

MINISTERIO DE INDUSTRIA Y ENERGIA

Registro de la Propiedad Industrial



ESPAÑA

(10) ES (11) NUMERO (21) 285397 (22) FECHA DE PRESENTACION 14 MAR. 1985	(10) Y
---	--------

MODELO DE UTILIDAD

1 - ENE. 1986

(30) PRIORIDADES:	(31) NUMERO	(32) FECHA	(33) PAIS
-------------------	-------------	------------	-----------

(47) FECHA DE PUBLICIDAD	(51) CLASIFICACION INTERNACIONAL Int. Cl. B65D 85/00
--------------------------	---

(54) TITULO DE LA INVENCIÓN

ENVASE PARA PRODUCTOS HORTO-FRUTICOLAS FRESCOS, ESPECIALMENTE ESPARRAGOS.

(71) SOLICITANTE (S)

Medan Felici, D. Alberto y PRIMOR FRUIT, S.A.

DOMICILIO DEL SOLICITANTE

Avda. Suero, 1-18ª ALCHERA (Valencia)

(72) INVENTOR (ES)

Thierry Jean y D. Alberto Medán Felici

(73) TITULAR (ES)

Los solicitantes

(74) REPRESENTANTE

D. Alejandro Sanz-Bermell 297(6)

Consiste el presente Modelo de Utilidad, en una disposición en pequeñas cestas port-frutas, legumbres y espárragos principalmente, cuyas ventajas de utilización favorecen la presentación, y sobre todo la conservación de estos productos perecederos.

En el caso concreto de los espárragos, se da la circunstancia de que son actualmente transportados en grandes camiones que poseen unos contenedores que los estiban por capas, y situados verticalmente con la línea de corte hacia abajo. Dichos frutos, descansan sobre una capa de material absorbente -húmedo-, impregnado de una solución de la que se alimentarán sus células hasta llegar a su destino. De este modo se obtiene la seguridad relativa de que durante el transporte se va a estropear el género.

Fero también sucede que durante el transporte, que puede durar unas horas o a lo sumo un día y medio, hasta su destino, los espárragos concretamente, están suficientemente acondicionados, pero al llegar a su destino, se separan de dicha -

25 solución para ser expuestos a la venta en lugares-
decorativamente apropiados. Si permanecen allí más
tiempo de lo conveniente, rápidamente se formarán
puntos negros que estropean el fruto, de tal modo
que será preciso retirarlo de la venta, dado que -
la solución que lo mantenía fresco quedó en el con-
tenedor del camión.

30 En este caso, los frutos son envueltos -
en un fino film de plástico en el que son presenta-
dos con su etiqueta identificadora, al público.

35 Con estas consideraciones y su experien-
cia en la materia, los solicitantes de este Modelo
de Utilidad, han ideado, diseñado, construido y --
probado con éxito, una nueva disposición de cesta
porta-frutos, que ofrece grandes ventajas sobre --
los dispositivos ya conocidos, y que aumenta la se-
guridad en la conservación de los frutos, al tien-
40 po que da una inmejorable presentación a su conte-
nido en cualquier ambiente, lo cual facilita el au-
mento de ventas por esta razón.

Así es, como se verá por la explicación
que va a seguir, el presente Modelo de Utilidad se

45 hace acreedor a los beneficios de fabricación y explotación exclusivos que conceden los correspondientes artículos del vigente Estatuto de la Propiedad Industrial, del 26 de Julio de 1.929, publicado por Real Orden de 30 de Abril de 1.930, y modificado por Decreto de 26 de Diciembre de 1.947.

50 Con objeto de hacer más clara e inteligible la explicación que va a seguir, acompañamos a esta memoria, formando parte de la misma, una hoja de dibujos en la que en tres figuras se representa
55 aquello en que se constituye la esencia del presente Modelo de Utilidad, considerada siempre a título de ejemplo.

La figura 1 muestra una vista en perspectiva desde el frente, del modelo de utilidad que nos ocupa. En dicha figura, podemos apreciar
60 1, el recipiente inferior, dotado de una forma característica especial que tiene como finalidad que tenga la máxima rigidez y unida a este recipiente, vemos la pieza señalada con 2, que se adhiere al recipiente señalado con 1, en la parte interior de este y en la zona indicada con el 5.

Estas, las piezas señaladas con 2 y 5, -
 son dos elementos totalmente separados y fabrica -
 dos independientemente, que deberán ser unidos de
 tal suerte que se hagan una sola pieza, dado que -
 los espárragos que contendrá este elemento se apo -
 70 yarán sobre la pieza señalada con 2, y estarán ba -
 sados sobre la solución que se situará en la parte
 inferior de la pieza 1, con objeto de impedir su -
 75 resecamiento.

La pieza señalada con 2, debe tener una
 curvatura dada en el momento de fabricación, ---
 que se indica con 3, con objeto de posibilitar su
 perfecta conjunción con la pieza inferior, señala
 80 da con el nº 1.

La parte superior de la pieza 2, señala -
 da con 4, tendrá su perfil roma, por ser más estét
 85 tico y por impedir esta forma se enganche con ---
 otros elementos situados en sus proximidades, sien
 do la forma roma siempre más inofensiva que la an
 gulosa.

El recipiente 1 está fabricado en una so
 la pieza, proporcionándose la forma más adecuada,
 señalada como ejemplo en 6, la cual forma en su --
 90 parte más baja un bisel 11, de la misma figura 3,

cuya parte externa es 7, donde incidirá la pieza -
anteriormente señalada con 2.

95 La figura 2 muestra una vista desde la -
parte superior de la pieza, apreciándose los ner -
vios 8 y 9 que dan consistencia al recipiente seña -
lado con 1.

100 La figura 3 aclara mediante una vista en
sección la forma interna del recipiente, aprecián -
dose la forma del reborde señalada con 10 y el bi -
sel interior donde se asienta la pieza 2.

105 Se puede deducir de lo anteriormente ex -
presado, que habrá un sinnúmero de posibilidades -
que permitirán con unas nervaduras esencialmente -
iguales, fabricar unos elementos cuyos dibujos --
sean distintos, pero que mantienen la esencia de -
este modelo. Por tanto, deben comprenderse inclui -
das en la protección ahora solicitada cualquier mo -
dificación que no afecte a la esencia del modelo -
que nos ocupa.

110 Una vez explicadas las características -
de función y de forma del presente Modelo de Utili -
dad, únicamente nos queda concretar en la siguien -
te

N O T A

115 las


R E I V I N D I C A C I O N E S


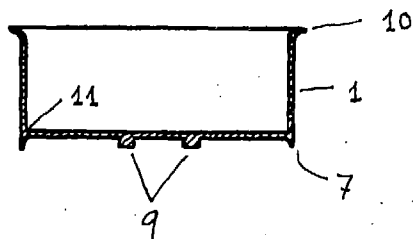
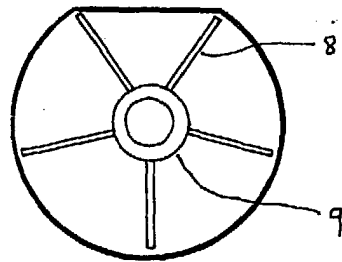
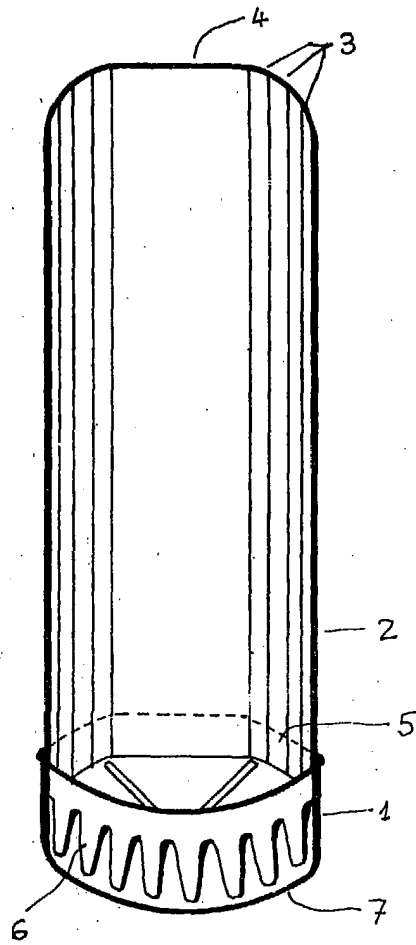
120 1ª.- Envase para productos horto-frutico
 las frescos, especialmente espárragos, caracteriza
 do por estar formado por dos piezas esencialmente,
 a saber, una fabricada en una sola pieza, dotada -
 de unas nervaduras en su base y en su superficie -
 lateral que aumentarán su resistencia, la cual po-
 see un bisel en la parte interior que alojará el -
 extremo de una segunda pieza que de una longitud -
 125 variable se adherirá al citado recipiente, dispo-
 niendo esta pieza también de una forma curva: desti-
 nada a alojarse en el bisel interior del citado re-
 cipiente.

130 2ª.- ENVASE PARA PRODUCTOS HORTO-FRUTICO
 LAS FRESCOS, ESPECIALMENTE ESPARRAGOS.

Tal y como aparece representado, descri-
 to y reivindicado en la presente memoria descripti-
 va que consta de siete hojas de texto, mecanogra-
 fiadas por una sola cara, y una hoja de dibujos.

135 Madrid, a '14' de marzo de mil novecien-
 tos ochenta y cinco.





14 MAR. 1985

ESCALA VARIABLE