

ES 11 Y  
NUMERO 288283  
FECHA DE PRESENTACION  
9 Marzo de 1985



ESPAÑA

MODELO DE UTILIDAD

66 PRIORIDADES:		
69 NUMERO	32 FECHA	63 PAIS
67 FECHA DE PUBLICIDAD		61 CLASIFICACION INTERNACIONAL B43K 31/00
64 TITULO DE LA INVENCIÓN ELEMENTO DE ESCRITURA PERFECCIONADO.-		
71 SOLICITANTE (ES) D. EDUARDO SANCHEZ MULITERNO		
DOMICILIO DEL SOLICITANTE Poligono Industrial Campollano, C/ A, nº 2 - 02006 ALBACETE.-		
72 INVENTOR (ES)		
73 TITULAR (ES) D. EDUARDO SANCHEZ MULITERNO		
74 REPRESENTANTE D. JAIME ISERN CUYAS, Agente Oficial de la Propiedad Industrial.		

### MEMORIA DESCRIPTIVA

El objeto de la presente solicitud de Modelo de --  
Utilidad lo constituye un "ELEMENTO DE ESCRITURA PERFECCIO  
NADO", que aporta esenciales características de novedad -  
5. sobre los sistemas conocidos en este campo y aplicados pa  
ra este mismo fin.

Tratando de encontrar mecanismos de los elementos  
de escritura mucho mas perfeccionados que los actualmente  
en el mercado, consiguiendo con los mismos que con un sua  
10. ve giro se logre el funcionamiento del elemento de escri  
tura, se ha llevado a efecto la investigación pertinente,  
proyectando y realizando el objeto del enunciado cuyas no  
tas características se comentarán a continuación.

El objeto en cuestión se compone de un mecanismo -  
15. central interior al elemento de escritura, constituido por  
un cuerpo cilindrico interior hueco. De igual forma este  
cuerpo central posee en su zona intermedia un resalte cir  
cunferencial, a partir del cual parten hacia su zona infe  
rior cuatro resaltes longitudinales opuestos, encontrándo  
20. se la zona superior dividida en dos mitades de paredes la  
terales crecientes con la altura y situadas las mismas en  
distintos planos una respecto de la otra.

Esta pieza central así formada, encaja sus resaltes  
inferiores longitudinales en unos entrantes igualmente --  
25. dispuestos en la pieza base inferior, mientras que la zona  
superior de la citada pieza central realiza su desplaza--  
miento por medio de las paredes laterales crecientes so--  
bre una pestaña longitudinal y fija sobre la pieza supe--  
rior, con lo que el giro relativo de estas piezas permite  
30. mediante la pestaña tope superior realizar el giro de la

pieza central y por tanto el desplazamiento longitudinal de la misma.

5. Para el posicionado de la pieza central sobre la superior, se dispone en esta última de una ranura circunferencial sobre la que realiza su tope la pieza central. Para el encaje de las piezas superior e inferior se dispone de unas ranuras y pestañas circunferenciales en ambas piezas, sirviendo las mismas para el encaje, permitiendo el giro.

10. Pero la descripción detallada que sigue se referirá a la figura adjunta, en la que a título de ejemplo y sin caracter limitativo alguno por lo tanto se ha representado una forma preferida de realización.

15. La figura única representa los elementos constitutivos del elemento de escritura.

20. En la citada figura se representan los elementos constitutivos, en la cual aparece la parte superior del elemento de escritura 1, teniendo a continuación la pieza central de unión del elemento de escritura 2, y disponiéndose por último la parte inferior del citado elemento 3.

25. La pieza central del mecanismo 2, está formada principalmente por un cuerpo optativamente cilindrico hueco que tiene dispuesto en su zona central un pequeño resalte circunferencial 4, a partir del cual y hacia su zona inferior parten cuatro resaltes longitudinales 5, diametralmente opuestos. La parte superior de esta pieza central posee mayor diametro exterior, con un pequeño orificio central 6, esta parte superior se dispone dividida en dos mitades de paredes laterales crecientes con la altura 7 y 8, situándose las mismas en planos diferentes y paralelos.

30.

El cuerpo superior 1 dispone de una pestaña circunferencial en su zona inferior 9, sirviendo la misma como tope de desplazamiento de la pestaña 4. El desplazamiento longitudinal de la pieza central 2, se realiza por medio del tope de la porción superior 7, sobre la pestaña longitudinal 10.

5.

El cuerpo inferior 3 realizará la sujeción al superior 1, por medio de una ranura 11, sobre la que encaja la pestaña circunferencial 12, permitiendo el desplazamiento giratorio de las mismas.

10.

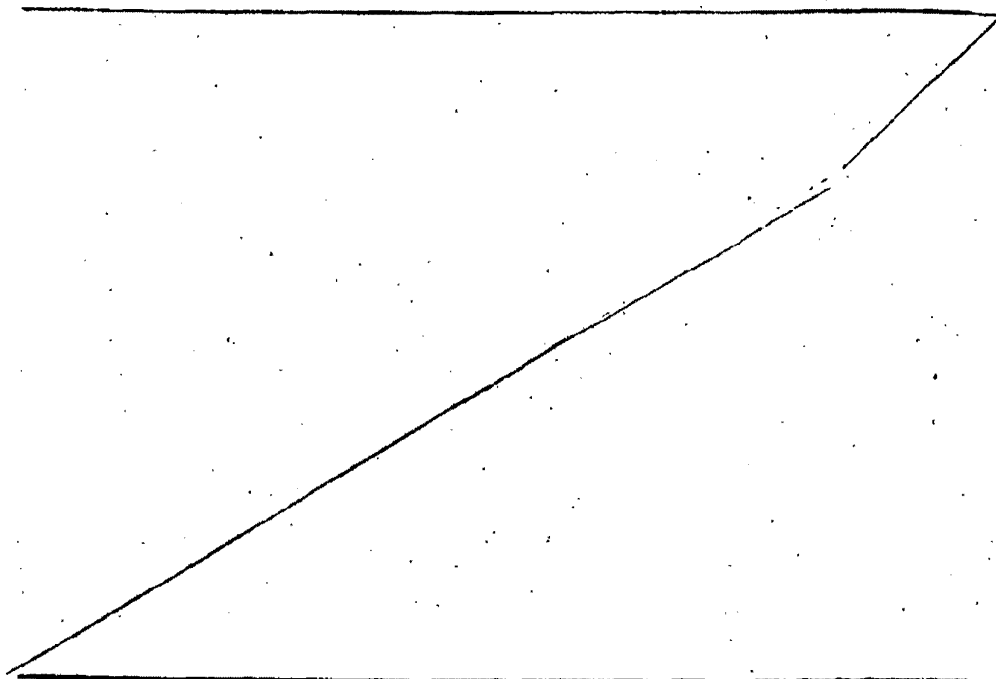
Descrito suficientemente el objeto de la presente solicitud de Modelo de Utilidad, se hace constar que dentro de su esencialidad se podrán introducir múltiples variaciones de detalle igualmente protegidas, que podrán afectar al conjunto o a sus partes, pudiendo ser cualesquiera los componentes elegidos y los medios para la realización del sistema, o cualesquiera otras modificaciones.

15.

20.

25.

30.



## N O T A

Hecha la descripción del presente invento lo que se declara como no divulgado ni practicado en España comprende las reivindicaciones siguientes:

5. 1.- Elemento de escritura perfeccionado, caracterizado porque dispone de un mecanismo central interior formado mediante un cuerpo cilindrico de interior hueco, teniendo el mismo un resalte central utilizado para la fijación a otro resalte del elemento de escritura, a partir del cual parten hacia su zona inferior cuatro resaltes longitudinales y opuestos que encajan en otros tantos de la pieza inferior del elemento de escritura que impiden su giro, teniendo en el extremo superior de esta pieza central un ensanchamiento de su diametro, disponiendose el mismo de forma dividida en dos mitades de paredes laterales crecientes con la altura y situadas en distintos planos una respecto de la otra, desplazándose estas paredes laterales sobre la tapa superior del elemento de escritura y realizando el tope y guiado de la misma por medio de un resalte longitudinal del mismo a través del cual se desplaza, teniendo igualmente el elemento inferior una ranura circunferencial que encaja en un resalte circunferencial del elemento superior del elemento de escritura y que permite el giro relativo de ambas piezas superior e inferior del elemento de escritura.
- 10.
- 15.
- 20.
- 25.

## 2.- ELEMENTO DE ESCRITURA PERFECCIONADO.

Según se describe y reivindica en la presente Memoria que consta de 6hojas foliadas y mecanografiadas por una sola cara y de 1 láminas de dibujos.

30. Madrid, a 9 Marzo de 1.985

D. EDUARDO SANCHEZ MULITERNO

p.a.

JAIME ISERN CUYAS  
P. P.

*Acces.*

5  
10  
15  
20  
25  
30

5.


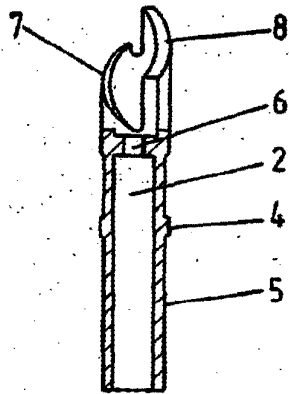
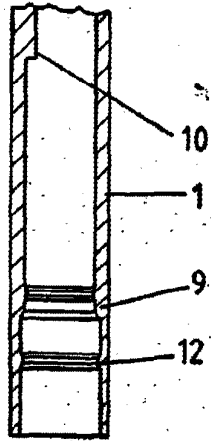
10.

15.

20.

25.

30.



Madrid, a 9 Marzo 1985  
p.a. JAIMÉ ISERN CUYÁS

R.P.

*Acobes*