

(10) ES (11) (12)	NUMERO <b>285171</b>	(10) Y
	FECHA DE PRESENTACION <b>7 MAR. 1985</b>	



ESPAÑA

MODELO DE UTILIDAD

16 SET. 1985

(30) PRIORIDADES:	(31) NUMERO	(32) FECHA	(33) PAIS
-------------------	-------------	------------	-----------

(47) FECHA DE PUBLICIDAD	(81) CLASIFICACION INTERNACIONAL Int. G/B 65D 85/00
--------------------------	--

(54) TITULO DE LA INVENCIÓN
"ESTUCHE PERFECCIONADO"

(71) SOLICITANTE (S)
ZELCO INDUSTRIES INC.

DOMICILIO DEL SOLICITANTE
MOUNT VERNON, New York 10550 (Estados Unidos de América) - 620 South Columbus Avenue

(72) INVENTOR (ES)
--------------------

(73) TITULAR (ES)
-------------------

(74) REPRESENTANTE
D. Alfonso Durán Olivella 08008 BARCELONA - Paseo de Gracia, 101, pral.

MEMORIA DESCRIPTIVA

El presente Modelo de Utilidad se refiere a un estuche destinado a contener artículos diversos, preferentemente lámparas.

5. El nuevo estuche se caracteriza por tener forma de libro, a cuyo fin consiste en un cuerpo ortoédrico, una de cuyas bases mayores presenta unos entrantes destinados a alojar la lámpara a contener, así como un transformador de corriente alterna, un recambio de pilas y una lamparita. Dicho cuerpo que se completa con un revestimiento correspondiente a la propia cara, imitando la cubierta del libro, en disposición abatible, prolongándose dicha cubierta en una zona lateral correspondiente al lomo del libro y sucesivamente hacia la otra cara, semejando la contracubierta.

10. El cuerpo contenedor se realizará ventajosamente de un material de estructura celular ligera, tal como la espuma de poliuretano rígida, el poliestireno expandido o similar, y sus caras laterales recibirán un acabado imitador de las hojas del libro simulado.

15. Para facilitar la explicación, se acompaña a la presente memoria unos dibujos en los que se ha representado, a título de ejemplo ilustrativo y no limitativo, un caso de realización de un estuche perfeccionado, según los principios de las reivindicaciones.

20. En los dibujos:

25. La figura 1 muestra el nuevo estuche cerrado, presentando la configuración exterior de un libro, y la

figura 2 muestra el propio estuche abierto, permitiendo el acceso a su interior y, por consiguiente, a los artículos contenidos.

5. La figura 3 es una proyección en planta del nuevo estuche abierto, y las figuras 4 y 5 son secciones transversales por planos indicados IV-IV y V-V, respectivamente.

Los elementos designados con números en los dibujos corresponden a las partes indicadas a continuación.

10. El cuerpo -1- consiste en un bloque de un material ligero y celular, como el poliestireno expandido o la espuma de poliuretano rígida, que en una de sus caras mayores, presenta unos entrantes -2- destinados al alojamiento del cuerpo de la lámpara, transformador de corriente, pilas y otros componentes asociados al aparato luminoso, presentando dichos entrantes una forma conjugada a la de aquellos cuerpos.

20. Una pieza laminar -3- de cartón o material similar, de dimensiones levemente superiores a las de la cara mayor del cuerpo -1-, forma parte de una envolvente del libro simulado, constituyendo una supuesta tapa de éste, acoplándose por la línea de flexión -4- que permite el abatimiento de dicha tapa con la zona estrecha -5-, de anchura equivalente a la de las caras laterales del cuerpo -1-, imitando el lomo del libro. A su vez, la cubierta se prolonga por la arista -6- en la cara -7-, adosada permanentemente a la otra cara del bloque -1-, imitando la contracubierta.

La cara superior del bloque -1- se recubrirá ventajosamente con una pieza laminar de dimensiones equivalentes -8-, formante de aberturas correspondientes a los entrantes contenedores -2-.

5. Las dimensiones de las tapas de imitación -3- y -7- serán levemente superiores, en longitud y anchura, a las de las caras principales del bloque -1-, de manera similar a las tapas de un libro convencional encuadernado en cartón o piel.

10. Las superficies externas del cuerpo -1- recibirán ventajosamente un acabado -9- en forma de rayado longitudinal, imitativo de las líneas formadas por los bordes de las hojas en un libro convencional.

15. Todo cuanto no afecte, altere, cambie o modifique la esencia del estuche descrito, será variable a los efectos del actual Modelo.

N O T A.

Se reivindica como objeto de este registro por Modelo de Utilidad:

5. 1.- Estuche perfeccionado, caracterizado esencialmente por presentar la configuración exterior de un libro, comprendiendo un cuerpo contenedor constituido por un bloque ortoédrico y aplanado de un material ligero de estructura celular, una de cuyas caras mayores presenta entrantes que definen alojamientos de formas y dimensiones correspondientes a las de los objetos a contener, correspondiendo a dicha cara una pieza laminar de un material rígido, de longitud y anchura levemente superiores, con posibilidad de abatimiento, prolongándose dicha pieza en una zona del mismo material laminar, correspondiente a una de las caras laterales del bloque ortoédrico, simulando el lomo del libro figurado y prolongada en una segunda pieza laminar, de dimensiones equivalentes a las de la primera, permanentemente adosada a la otra cara mayor del bloque ortoédrico.
- 10.
- 15.
20. 2.- Estuche perfeccionado, según la reivindicación anterior, caracterizado porque la cara mayor del bloque ortoédrico formante de los entrantes de alojamiento se halla recubierta por una pieza laminar embellecedora, provista de aberturas en correspondencia con los entrantes contenedores.
25. 3.- Estuche perfeccionado, según las reivindicaciones anteriores, caracterizado porque las caras laterales y visibles del bloque ortoédrico contenedor de los objetos presentan sendos rayados longitudinales, imitativos

de los bordes de las hojas del supuesto libro.

Sean cuales fueren las circunstancias que concurran en la esencialidad del Modelo de Utilidad definido en las anteriores reivindicaciones, cuyo objeto es:


5. 4.- "ESTUCHE PERFECCIONADO".

Conta la presente memoria de cinco hojas foliadas, mecanografiadas por una sola cara y de los dibujos unidos a la misma.

Barcelona, 7 MAR. 1985

P.A. de ZELCO INDUSTRIES INC.

ALFONSO DURÁN  
p. p.



Fdo.: Luis A. Durán Moya

FE/tb.

FIG. 1

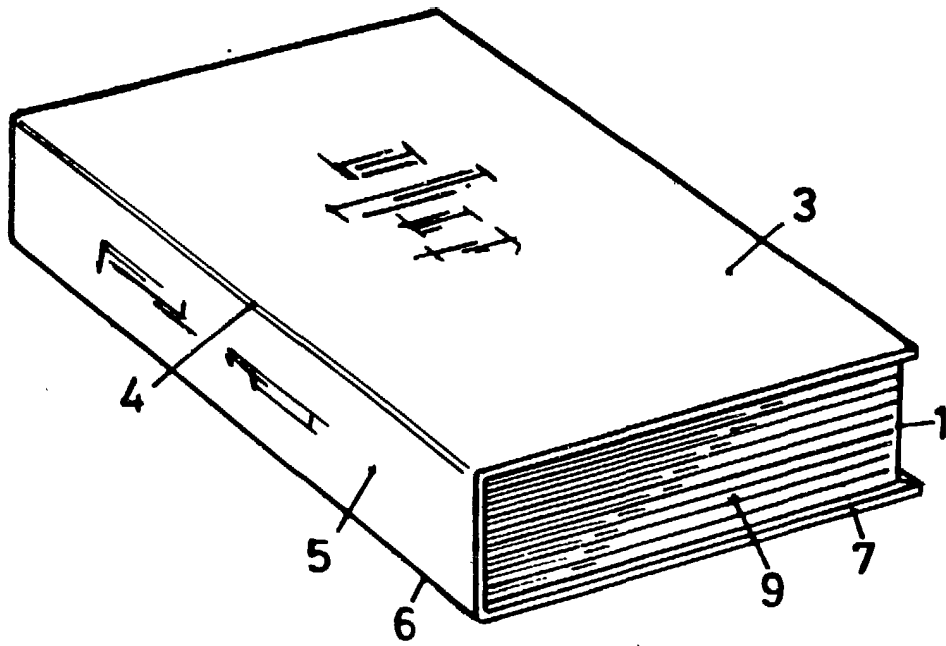
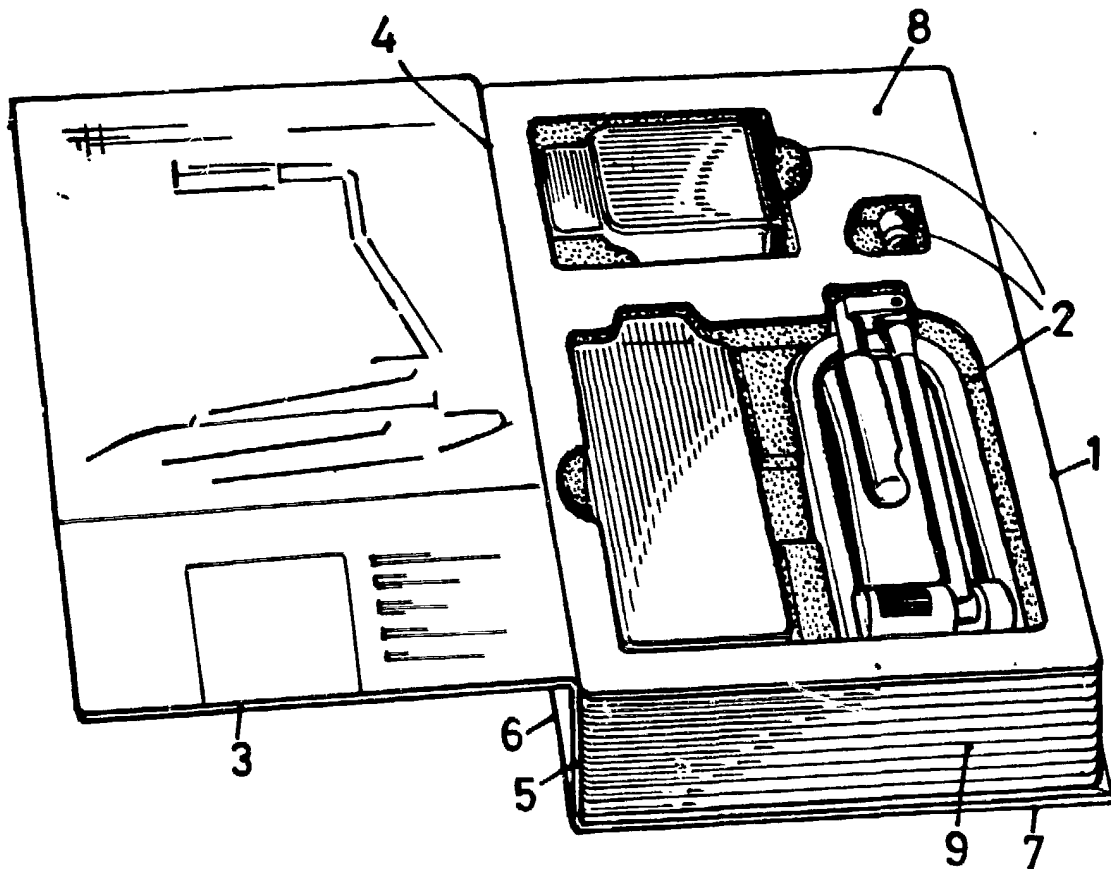


FIG. 2



BARCELONA, 7 MAR. 1985

P. A.

ALFONSO DURÁN

p. p.

Fdo.: Luis A. Durán Moya

ESCALA VARIABLE

FIG. 4

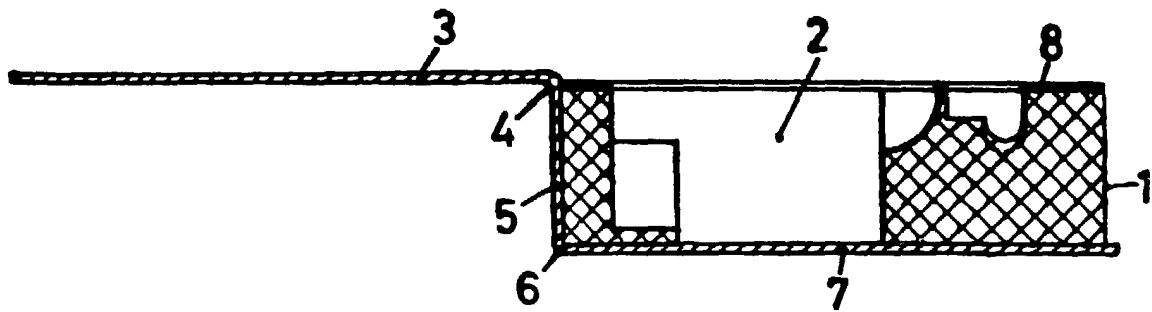


FIG. 5

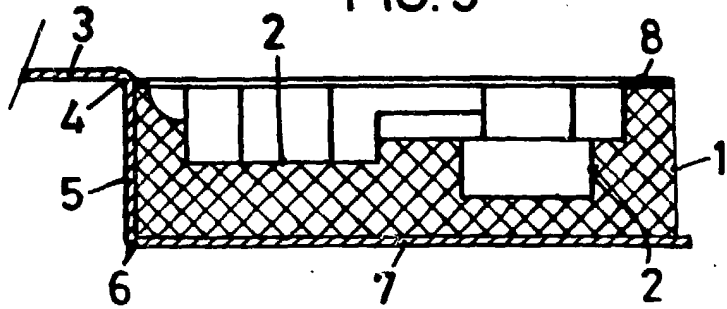
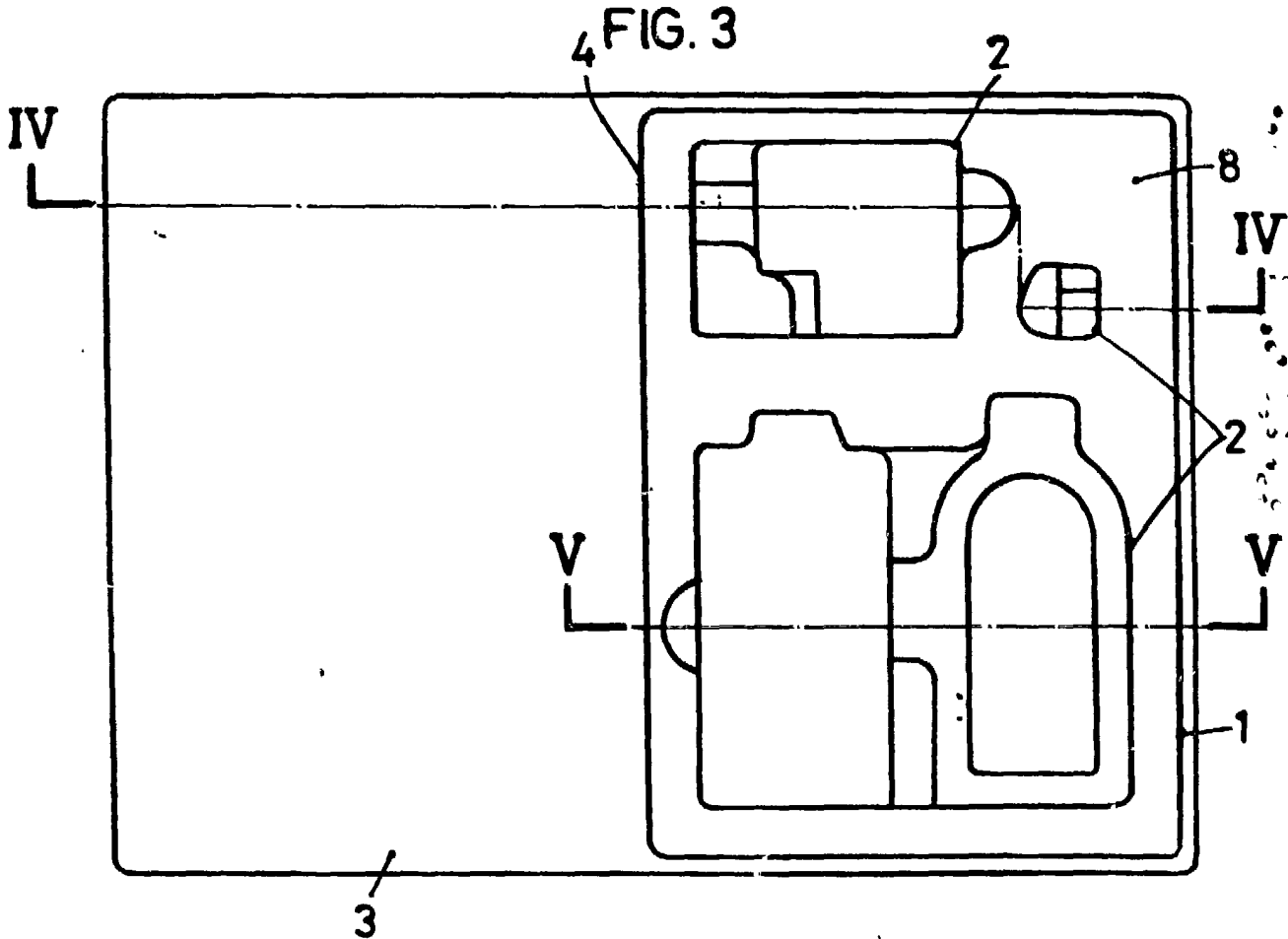


FIG. 3



BARCELONA, 7 MAR. 1985

P. A.

ALFONSO DURÁN

p. p.

*[Signature]*  
 Fdo.: Luis A. Durán Moya

ESCALA VARIABLE