

(19) ES (11) (21) (22)	NUMERO 285.142	(10) Y
	FECHA DE PRESENTACION 8-3-85	



ESPAÑA

MODELO DE UTILIDAD

1- SET. 1985

(30) PRIORIDADES: (31) NUMERO	(32) FECHA	(33) PAIS
----------------------------------	------------	-----------

(47) FECHA DE PUBLICIDAD	(51) CLASIFICACION INTERNACIONAL B42F5/00
--------------------------	--

(54) TITULO DE LA INVENCIÓN HOJA PARA ALBUMES DE DECIMOS DE LOTERIA
--

(71) SOLICITANTE (S) D. RAMON TRULLENQUE PICO
--

DOMICILIO DEL SOLICITANTE Presó, nº 87, bajo, CARLET (Valencia)
--

(72) INVENTOR (ES)

(73) TITULAR (ES)

(74) REPRESENTANTE D. JOSE MIGUEL GOMEZ-ACEBO Y POMBO.

El presente modelo de utilidad se refiere a una hoja para álbumes de décimos de lotería.

Una hoja de este tipo debe de presentar unas características concretas en función de las garantías propias y necesarias para una buena conservación de los décimos de lotería.

Estas características las presenta la hoja de la invención cuyas características propias y de uso están perfectamente estudiadas para contener y conservar los citados décimos de lotería.

Las características constructivas propias de la hoja de la invención son sumamente sencillas y presenta la gran ventaja que en una sola hoja se pueden disponer ordenadamente un gran número de décimos de lotería ordenados de manera que el coleccionista a simple vista tenga delante de él las características propias de cada décimo como pueden ser número de sorteo, el motivo o dibujo del décimo, etc.

No cabe la menor duda, que en una hoja de este tipo se pueden disponer normalmente muy pocos décimos, dada la superficie de cada décimo.

En base a esto, y con el fin de disponer de forma ordenada y conveniente el mayor número de décimos en una sola hoja se ha ideado la hoja objeto de la invención, que como ya se ha indicado anteriormente, contiene un número de décimos mucho mayor que las hojas actualmente en el mercado.

De acuerdo con la invención, la hoja para álbumes de décimos de lotería, se caracteriza porque presenta unas líneas de corte alineadas regularmente en sentido vertical y horizontal y que cooperan en la colocación de los décimos de lotería, para lo cual la distancia existente entre dos de estas líneas alineadas horizontalmente es la correspondiente a la longitud del dé-

5

10

15

20

25

30

cimo.

Cada décimo queda relacionado con la hoja por sus zonas extremas inferiores correspondientes a los respectivos vértices.

5

La distancia existente entre dos pares de líneas de corte horizontales es tal que al acoplar los correspondientes décimos quedan visibles, al menos, en las zonas superiores correspondientes los números del décimo y serie del mismo.

10

Los décimos van dispuestos en la hoja en, al menos, dos zonas verticales de la misma.

Las líneas de corte que cooperan en la colocación de los décimos son preferentemente arqueadas.

15

Con el objeto de comprender más fácilmente, no solo la constitución propia de la hoja sino el modo de acoplar los décimos en la misma, a continuación se refiere un ejemplo práctico de realización de la hoja siendo dicha ejecución meramente enunciativa y en ningún caso limitativa de la misma, todo ello tal y como se muestra en los dibujos adjuntos; en los que:

20

La figura 1 muestra una vista frontal de la hoja.

La figura 2 muestra una vista seccionada por la líneas II-II de la figura 1.

En la figura 1 se muestra la hoja 1 constituida por un recuadro central 2 que define una superficie interior 3.

25

En la zona extrema correspondiente al margen izquierdo 4 aparecen perforaciones 5 alineadas en sentido vertical que cooperan en el acoplamiento de la hoja en el álbum correspondiente.

La superficie 3 presenta líneas de corte 6 en forma arqueada, aunque dichas líneas pueden tener distinta forma.

30

Estas líneas de corte están alineadas en sentido

horizontal y vertical.

Dos de estas líneas de corte enfrentadas y alineadas horizontalmente van dispuestas de manera que en ellas se puedan introducir los extremos 7 del décimo 8.

5 Es evidente que en la hoja pueden colocarse los décimos ordenadamente bien colocando el máximo número de décimos como en la zona 9 de la hoja o bien de manera, que todos ellos sean totalmente visibles como en la zona superior 10 de dicha hoja.

10 De cualquier modo el acoplamiento de los décimos en la hoja se efectúa tal y como se muestra en la sección de la figura 2, en la que el extremo correspondiente 7 del décimo 8 queda solapado por la porción 11 de la hoja y retenido en la abertura 12 de modo que se asegura la colocación del décimo.

15 Descrita suficientemente la naturaleza del invento, así como la manera de realizarlo en la práctica, debe hacerse constar que las disposiciones anteriormente indicadas son susceptibles de modificaciones de detalle en cuanto no alteren su principio fundamental.

- REIVINDICACIONES -

5 1.- Hoja para álbumes de décimos de lotería, caracterizada porque presenta unas líneas de corte alineadas regularmente en sentido vertical y horizontal y que cooperan en la colocación de los décimos de lotería, para lo cual la distancia existente entre dos de estas líneas alineadas horizontalmente es la correspondiente a la longitud del décimo; y porque cada décimo queda relacionado con la hoja, por sus zonas extremas inferiores correspondientes a los respectivos vértices.

10 2.- Hoja según la reivindicación 1, caracterizada porque la distancia existente entre dos pares de líneas de corte horizontales es tal que al acoplar los correspondientes décimos quedan visibles, al menos, las zonas superiores correspondientes a los números del décimo y serie del mismo.

15 3.- Hoja según la reivindicación 1, caracterizada porque los décimos van dispuestos en la hoja en, al menos, dos zonas verticales de la misma.

4.- Hoja según la reivindicación 1, caracterizada porque las líneas de corte son arqueadas.

20 5.- Hojas para álbumes de décimos de lotería, tal y como queda sustancialmente descrito en la presente memoria e ilustrado en los dibujos adjuntos.

Esta memoria consta de 4 hojas escritas a máquina por una sola cara.

25 25 MAR. 1985

Madrid,

D. RAMON TRULLENQUE PICO.

A. M. LUISA F. ...
D. D. FISCADOR J. SURVEY DIAZ




FIG. 1

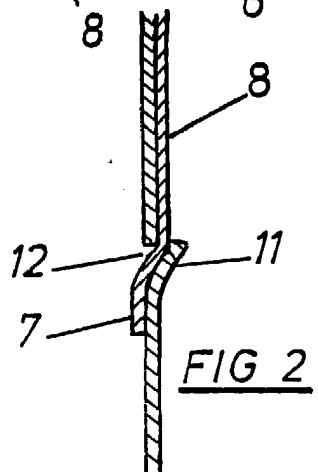
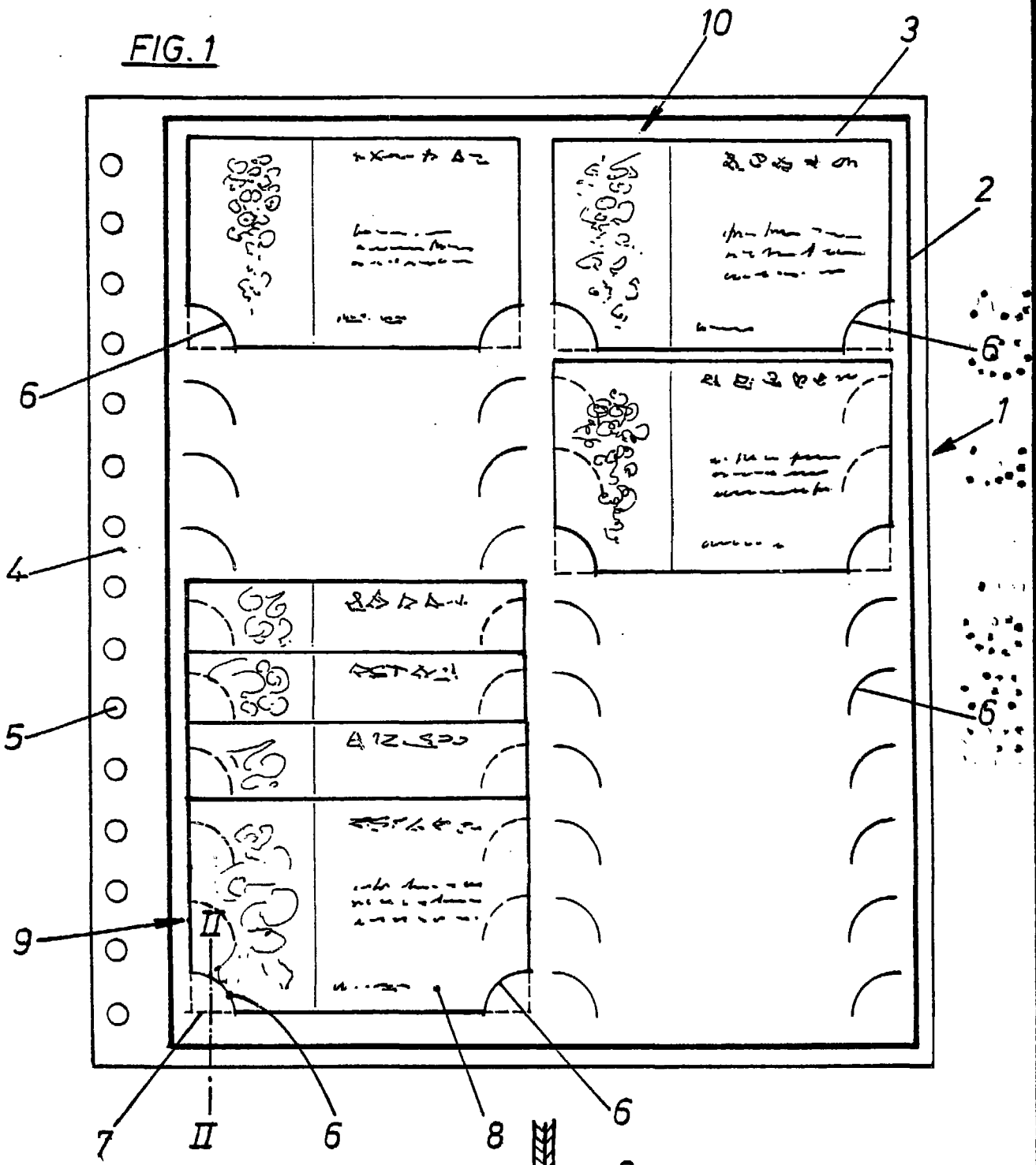


FIG 2

7 MAR. 1985
 A.M. ...
 P. ...

ESCALA VARIABLE.