

19 ES 21 22	NUMERO 285119	18 Y
	FECHA DE PRESENTACION 5-MARZO-1985	



ESPAÑA

MODELO DE UTILIDAD

1- SET. 1985

30 PRIORIDADES: 31 NUMERO -----	32 FECHA -----	33 PAIS -----
---------------------------------------	-------------------	------------------

47 FECHA DE PUBLICIDAD	51 CLASIFICACION INTERNACIONAL B65D 41/58
------------------------	---

54 TITULO DE LA INVENCIÓN "CIERRE PRECINTO MULTIPLE PERFECCIONADO"	
--	--

71 SOLICITANTE (S) CAPSULAS TORRENT, S.A.	
---	--

DOMICILIO DEL SOLICITANTE Apartado de Correos 1731 JEREZ DE LA FRONTERA (CADIZ)	
--	--

72 INVENTOR (ES) José TORRENT GARCIA	
--	--

73 TITULAR (ES) CAPSULAS TORRENT, S.A.	
--	--

74 REPRESENTANTE LUIS RUIZ PALACIOS Marqués de Santa Ana, 30 28004 - MADRID	
--	--

5.- El presente Modelo de Utilidad se refiere, como su enunciado indica, a un nuevo tipo de cierre precinto, constituido por un tapón de presión sobre el cual se ciñe una envolvente plástica moldeada y solidaria al mismo de forma inamovible mediante adhesivo, prolongándose inferiormente en un conducto tubular de pequeña pared y dotado de un doble trepado paralelo rematado por una orejeta de asido en uno de sus límites.

10.- Sensiblemente hacia la mitad de la altura del cilindro tubular o envolvente y en su pared interior, presenta un engrosamiento anular de forma semicircular.

15.- La gran compactidad y efectividad del cierre precinto, así como la economía de realización que su diseño conlleva, hacen del mismo un elemento digno de la protección registral que para él se solicita por medio del presente Modelo de Utilidad.

20.- La descripción de las distintas partes que comprenden el cierre en cuestión, se hará a continuación con ayuda de los dibujos de la adjunta hoja de planos, en la que se ilustra un modo de realización de la invención presentado a título de ejemplo y sin carácter limitativo, por lo que sus variantes de cualquier índole, mientras sean meramente accidentales y no determinen la obtención de un resultado industrial nuevo y distinto, deben considerarse incluidas dentro del ámbito de protección dimanante del registro que se solicita.

25.-

La figura primera, representa una vista en alzado y sección parcial de un cierre precinto múltiple efectuado

según la presente invención.

La figura segunda, representa una vista en planta inferior y sección transversal del cierre, según figura primera.

La numeración que acompaña a las citadas figuras tiene en todas ellas el mismo significado, siendo éste el siguiente:

- 5.- 1.- Tapón.
- 2.- Cuerpo exterior.
- 3.- Tabiques radiales.
- 10.- 4.- Nervaduras antideslizantes.
- 5.- Trepados apertura.
- 6.- Precinto.
- 7.- Orejeta.
- 8.- Camisa acoplamiento.
- 15.- 9.- Anillo retención.

El tapón (1), construido en material de fácil compresión, se encuentra cubierto y solidarizado al cuerpo exterior (2) mediante los tabiques radiales (3) y la sección de un elemento adhesivo.

20.- Con el número (4), se representan múltiples nervaduras exteriores al cuerpo (2), con las que se incrementa el coeficiente de deslizamiento de la superficie exterior.


25.- Con el número (5), sendos trepados paralelos entre sí que delimitan una franja perimetral (6) o precinto, rematada en una discontinuidad o crecimiento extremo definidor de la orejeta (7).

Con el número (8), se representa la camisa acoplamiento que, como prolongación del cuerpo (2), se proyecta coaxialmen-

te al tapón (1), y presenta en su cara interior, hacia su altura media, un engrosamiento anular (9), con sección semicircular.

5.- La rotura del precinto (6) mediante los trepados (5), separan el conjunto tapón (1) y cuerpo exterior (2) de la camisa (8), solidaria al cuello del recipiente mediante ajuste del anillo (9) en conformaciones exteriores al efecto de la misma.

10.- Descrita suficientemente la naturaleza y objeto del presente Modelo de Utilidad, se hace constar que las características esenciales sobre las que ha de recaer la concesión del mismo, están comprendidas en las notas reivindicatorias que en la siguiente página se detallan.



REIVINDICACIONES

- 1ª.- Cierre precinto múltiple perfeccionado, caracterizado, por comprender un tapón a presión sobre el que se ciñe e inmoviliza, mediante adhesivo, una cápsula en forma de vaso invertido, realizada por fundición plástica y distanciada de la periferia del citado tapón por múltiples tabiques radiales, presentando, asimismo exteriormente, una superficie antideslizante en su borde superior, mientras sendos trepados paralelos, situados inmediatamente por debajo de la superficie antideslizante, definen una franja perimetral de precinto rematada en uno de sus extremos por una orejeta de asido; un engrosamiento anular en la cara interior da discontinuidad al envolvente tubular cilíndrico proyectado coaxialmente al tapón e inmediatamente por debajo de la franja precinto.
- 5.-
- 10.-
- 15.-

2ª.- CIERRE PRECINTO MULTIPLE PERFECCIONADO.

- - - - -



Todo ello tal y como se describe y reivindica en la memoria que antecede que consta de SEIS hojas escritas a máquina por una sola de sus caras y planos que la ilustran.

Madrid, 5 de Marzo de 1985


A handwritten signature in black ink, consisting of several loops and a long horizontal stroke at the bottom.

FIG.1

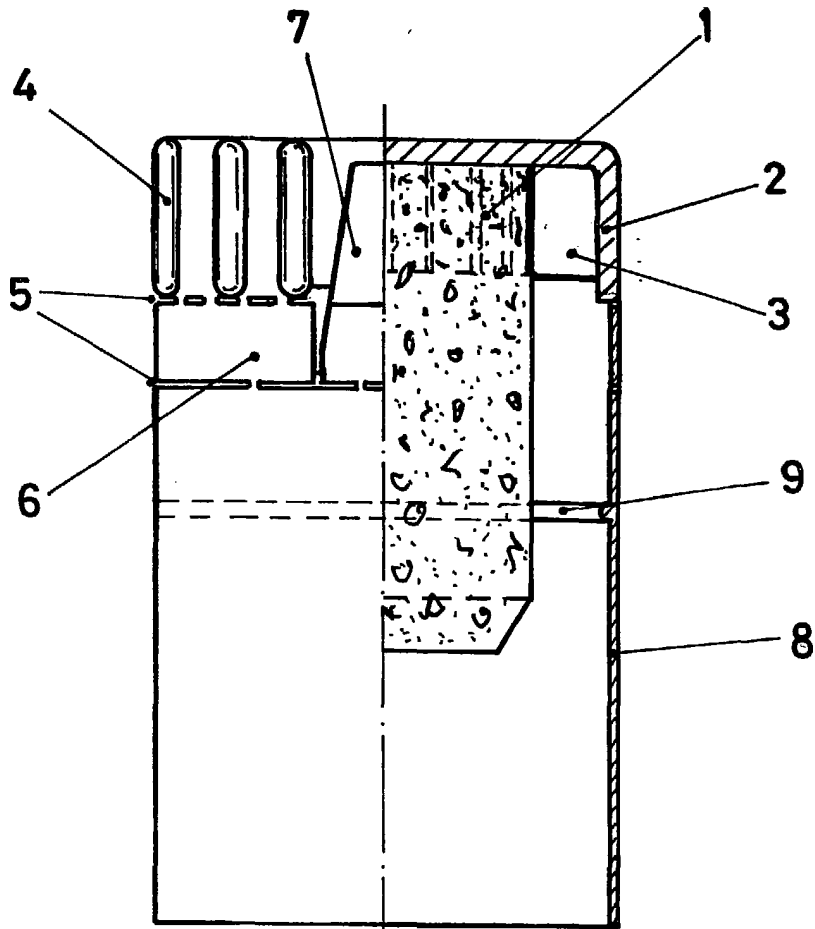

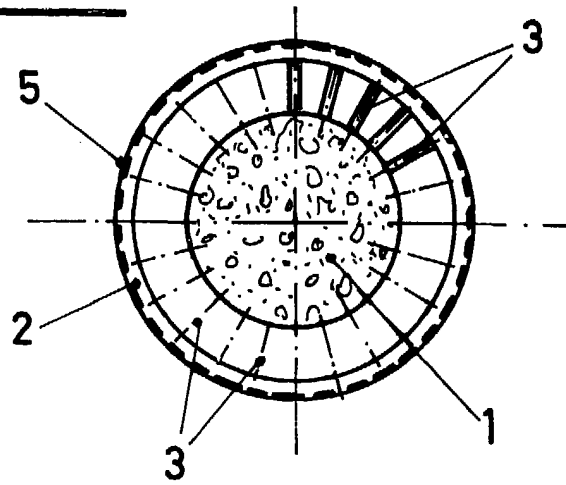


FIG.2



ESCALA VARIABLE