

(19) ES (21) (22)	(11) NUMERO [REDACTED]	(10) Y
	(22) FECHA DE PRESENTACION 4 MAR. 1985	



ESPAÑA

MODELO DE UTILIDAD

1- AGO. 1985

(30) PRIORIDADES:	(31) NUMERO	(32) FECHA	(33) PAIS
-------------------	-------------	------------	-----------

(47) FECHA DE PUBLICIDAD	(51) CLASIFICACION INTERNACIONAL B25 H:1 / 08
--------------------------	--

(64) TITULO DE LA INVENCIÓN "SOPORTE MURAL PARA HERRAMIENTAS MÀNUALES"

(71) SOLICITANTE (S) METALURGICA INDUSTRIAL FERRETERA, S.A.
--

DOMICILIO DEL SOLICITANTE 08016 BARCELONA - Velia, 71-73

(72) INVENTOR (ES)

(73) TITULAR (ES)

(74) REPRESENTANTE D. Alfonso Durán Olivella 08008 BARCELONA - Paseo de Gracia, 101, pral.
--

MEMORIA DESCRIPTIVA

El presente Modelo de Utilidad se refiere a un soporte destinado a sustentar herramientas manuales, tales como gubias y similares, permitiendo su conservación en las mejores condiciones cuando no se utilizan.

5. El nuevo soporte presenta forma de caja adosable a una pared o superficie vertical equivalente, con medios para sujetar las herramientas interesadas, las cuales pueden extraerse con toda facilidad cuanto interese.

10. Para facilitar la explicación, se acompaña a la presente memoria unos dibujos en los que se ha representado, a título de ejemplo ilustrativo y no limitativo, un caso de realización de un soporte para herramientas manuales, según los principios de las reivindicaciones.

En los dibujos:

15. La figura 1 es una vista frontal del nuevo soporte con una herramienta sustentada, la figura 2 una vista lateral, en sección por un plano vertical indicado II-II, del propio conjunto, y la figura 3 una vista por la cara posterior.

20. Las figuras 4, 5 y 6 son secciones transversales del nuevo soporte, por planos indicados IV-IV, V-V y VI-VI, respectivamente.

Los elementos designados con números en los dibujos corresponden a las partes indicadas a continuación.

25. El nuevo soporte consiste en un cuerpo de caja alargada de base -1- y caras laterales -2-, presentando en su parte superior una abertura transversal -3- que permitirá

su suspensión mediante un vástago o elemento equivalente derivado de la pared o similar.

5. En la parte superior, el soporte presenta un saliente -4-, susceptible de recibir en su cara delantera inscripciones alusivas -5- a la marca y otras características de la herramienta sustentada.

10. En su parte media, la caja mural presenta las zonas convergentes -6-, de forma trapecial y dotadas en sus partes salientes de los nervios o salientes -7-, definiendo una parte estrecha en la que se apoyará el anillo metálico -8- existente en la parte inferior del mango de la herramienta. La cara -9- en la parte inferior de la caja contribuye a la estabilización de la posición del útil, sustentándolo y reteniéndolo, ventajosamente con ayuda de unas guarniciones -10-. Los tabiques -11- y -12- cooperan en el posicionado de la herramienta, y el -11- cuenta con una escotadura -12- en forma de U.

15. La base -1- presentará ventajosamente unas aberturas -13-, que suponen un ahorro de material en una parte no funcional.

20. La fijación mural de la base -1- se efectúa mediante tornillos insertos en orificios avellanados -14-.

25. Todo cuanto no afecte, altere, cambie o modifique la esencia del soporte descrito, será variable a los efectos del actual Modelo.

N O T A.

Se reivindica como objeto de este registro por Modelo de Utilidad:

- 1.- Soporte mural para herramientas manuales,
5. caracterizado esencialmente por comprender un cuerpo de caja alargada de base prevista para su fijación mural mediante tornillos insertos en orificios en simetría en la zona media longitudinal de aquella base, presentando ésta en su parte superior una abertura para su suspensión, así como un
10. saliente susceptible de recibir el marcado de signos indicativos, y en su parte media dos zonas convergentes superiormente en simetría, con sendos nervios en sus partes extremas, destinados a retener la herramienta por la parte inferior de su empuñadura, en cooperación con la cara
15. inferior de la caja.

Sean cuales fueren las circunstancias que concurran en la esencialidad del Modelo de Utilidad, definido en la anterior reivindicación, cuyo objeto es:

2.- "SOPORTE MURAL PARA HERRAMIENTAS MANUALES"

20. Consta la presente memoria de tres hojas foliadas, mecanografiadas por una sola cara y de los dibujos unidos a la misma.

Barcelona, 4 MAR. 1985

P.A. de METALURGICA INDUSTRIAL FERRETERA, S.A.

ALFONSO DURÁN

p. p.

Fdo. Luis A. Durán Moya

FIG.1

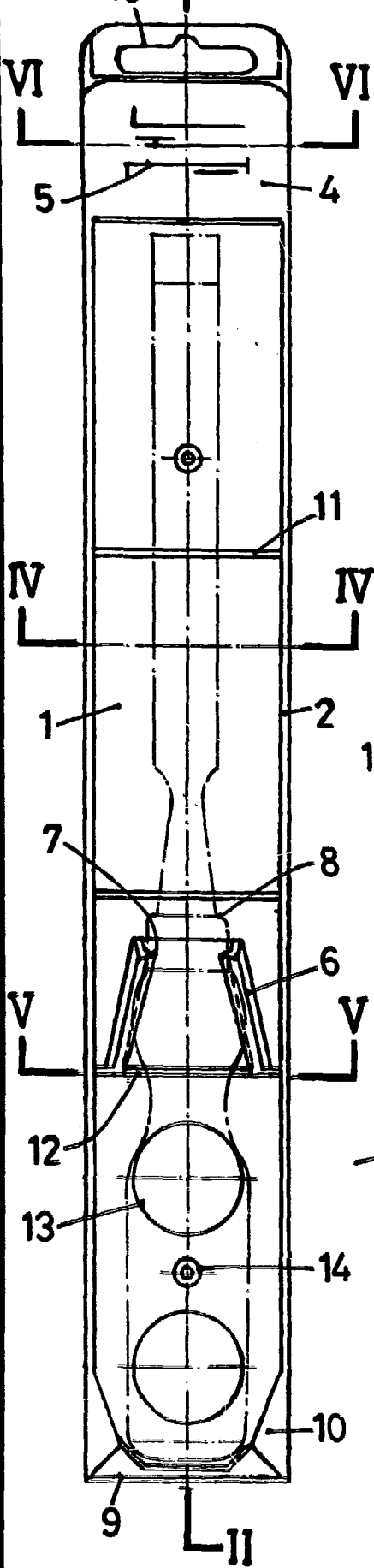


FIG.2

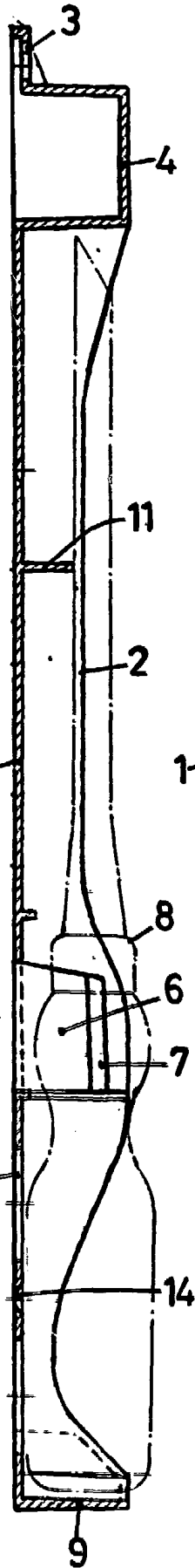


FIG.3

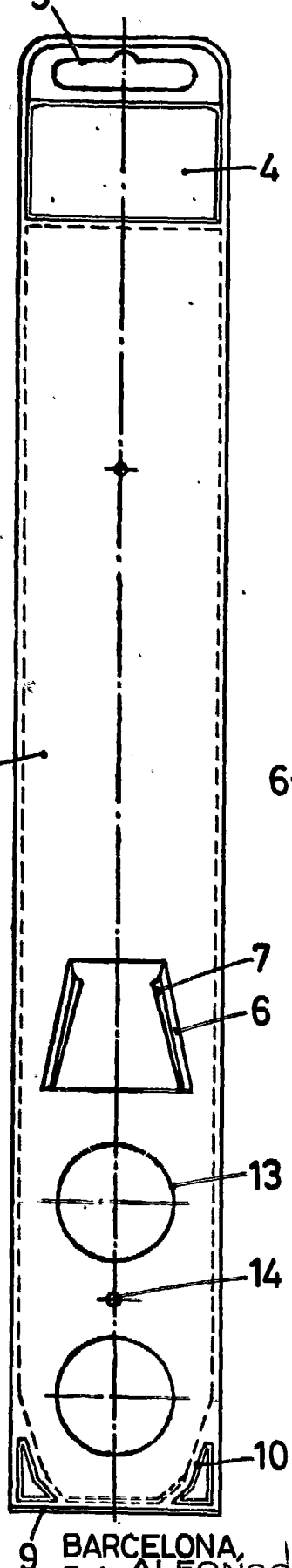


FIG.4

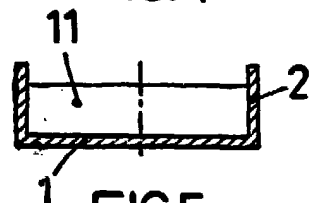


FIG.5

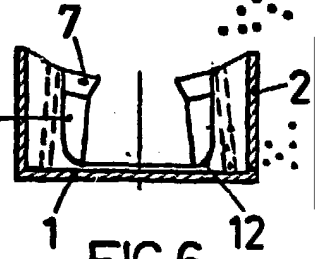
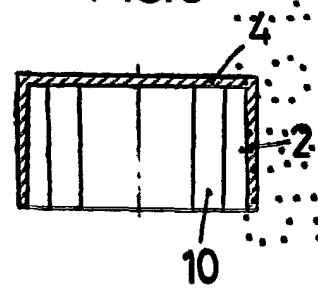


FIG.6



BARCELONA, 4 MAR. 1985
P. A. ALFONSO DURÁN
p. p.

Edo. Luis A. Durán Moya

ESCALA VARIABLE