

10 ES	11 21	NUMERO 284995	10 Y
	22	FECHA DE PRESENTACION 28 Febrero 1.985	



ESPAÑA

MODELO DE UTILIDAD

1- AGO. 1985

30 PRIORIDADES:	31 NUMERO	32 FECHA	33 PAIS
-----------------	-----------	----------	---------

47 FECHA DE PUBLICIDAD	61 CLASIFICACION INTERNACIONAL A47G 23/03
------------------------	---

64 TITULO DE LA INVENCIÓN SOFORTE PARA COPAS, VASOS Y SIMILARES, CON MEDIOS DE FIJACION UNA SUPERFICIE.

71 SOLICITANTE (S) D. ANTONIO GONZALEZ RODRIGUEZ

BOMICILIO DEL SOLICITANTE LAS ROZAS (Madrid) Ciudad Puerta de Sierra, C. Peñalara, 3, 1ª

72 INVENTOR (ES) El solicitante

73 TITULAR (ES) El solicitante

74 REPRESENTANTE M.A. NANJO MARCOS (275-5) pº de la Habana, 200, 28036 - MADRID
--

MEMORIA DESCRIPTIVA

La presente invencion recae sobre un soporte para copas, vasos y similares, con medios de fijacion a una superficie, tanto móvil, como puede ser, un plato o bandeja o fija como el borde de una mesa.

5

Hasta la fecha, en las multiples celebraciones que se realizan en pie, tipo comidas, aperitivos o similares, los usuarios se encuentran con un plato y una copa o similar en las manos, por lo que practicamente, no puede utilizar los cubiertos, ni tomar nada, viendose obligado a posar la copa, con lo que facilmente se producen errores poco higienicos.

10

Con la presente invencion, se aporta un soporte para copas o vasos, que permite su fijacion al plato, preferentemente, con lo cual el usuario, dispone de una mano libre para comer, saludar, proporcionandole una mayor comodidad y libertad.

15

Por otra parte, se evita el tener que posar la copa necesariamente y por tanto, se evitan los posibles errores con su incidencia en la falta de higiene o posibles contagios.

20

Nos encontramos ante una invencion, totalmente nueva, que con una realizacion sencilla y economica, permite mejorar la situacion del usuario y las condiciones higienicas

25

del trabajo a que se destinan. Estas, entre otras, son las ventajas que citamos como aportadas por el presente modelo de utilidad, con carácter meramente enunciativo y no limitativo.

Para mejor comprension de la invencion, se acompaña una hoja de planos en la cual:

30

La fig. 1, es una vista en planta de la invencion.

La fig. 2, es una vista en seccion lateral de la misma.

35

De acuerdo con los adjuntos planos, la presente invencion, consta de una superficie de soporte de material plastico y forma concava (ref. 1) de paredes (2) divergentes hacia arriba en forma troncocónica, disponiendo en uno de los laterales de un sector ranura (3), en el que las paredes quedan interrumpidas de tal forma, que si se debe utilizar una copa, el llamado pie de la misma, se desliza a traves de la ranura descansando el cuerpo de la misma sobre las paredes del soporte.

40

Naturalmente la cavidad de soporte puede adoptar la forma perimetral que considere más adecuada, para adaptarse a la copa o vaso, que se vaya a depositar en ella.

45

La superficie total del soporte, es preferentemente rectangular, con los laterales menores arqueados convexamente, cerca de uno de ellos, se dispone la cavidad de soporte (1) y en el opuesto, los medios de fijacion que preferentemente constaran de dos piezas inferiores (4) para apoyo de la base del plato y otra central (5) dotada de una flexibilidad adecuada y cerrada sobre las anteriores en forma de pinza, dejando un pequeño espacio, donde se introduce el borde del plato, venciendo la elasticidad del

50

55

mismo, que por si misma presiona al plato contra las piezas inferiores.

Esta misma funcion, puede ser realizada por cualquiera de los medios adecuados conocidos en el mercado, tales como palomillas, muelles de presion, flejes o similares.

60

En la presente invencion, para reforzar la fijacion al plato de la pinza (5) antes descrita, puede disponerse en su centro, por la cara interna (que unira al borde del plato) de un engrosamiento (6) de material adherente y antideslizante de tal forma, que el mismo coopere a la labor de sujecion del soporte objeto de la presente invencion sobre el plato.

65

Finalmente y tras lo descrito, sólo resta señalar que en la presente invencion, cabran cuantas variantes de realizacion como sean posibles, sin que se altere la esencia de lo descrito, pudiendose fabricar su objeto en toda clase de formas, tamaños y materiales sin limitacion

70

=====

.....
.. ..
.. ..
.. ..
.. ..
.. ..
.. ..

=====

NOTA: Descrito suficientemente lo que antecede, sólo resta señalar que lo que se declara propio, nuevo y útil del solicitante es lo contenido en las siguientes

REIVINDICACIONES

75

1 - Soporte para copas, vasos y similares, con medios de fijacion a una superficie, caracterizado, por constar de una superficie plastica rectangular de forma rectangular con los laterales menores arqueados convexamente, en uno de los cuales se dispone una cavidad troncocónica, teniendo dicha cavidad, una ranura lateral que forma un sector en el cual se interrumpen las paredes.

80

2 - Soporte, segun reivindicacion 1a, caracterizado, porque, en el extremo opuesto, se sitúan los medios de fijacion del soporte, consistentes en dos piezas laterales, en forma de dientes situados en el plano inferior y una central elastica y superior doblado hacia los inferiores, formandose una pequeña ranura entre ellos.

85

3 - Soporte, segun reivindicaciones 1 y 2, caracterizado, porque, la pieza superior, dispone en su cara inferior interna de un engrosamiento adherente y antideslizante.

90

4 - SOPORTE PARA COPAS, VASOS Y SIMILARES, CON MEDIOS DE FIJACION A UNA SUPERFICIE

= = = = =

95

Todo segun queda descrito en la presente memoria que consta de seis hojas foliadas y mecanografiadas por una sola cara, con un total de noventa y siete lineas y dibujos adjuntos.

Madrid, 28 febrero 1.985
p.a.






FIG. I

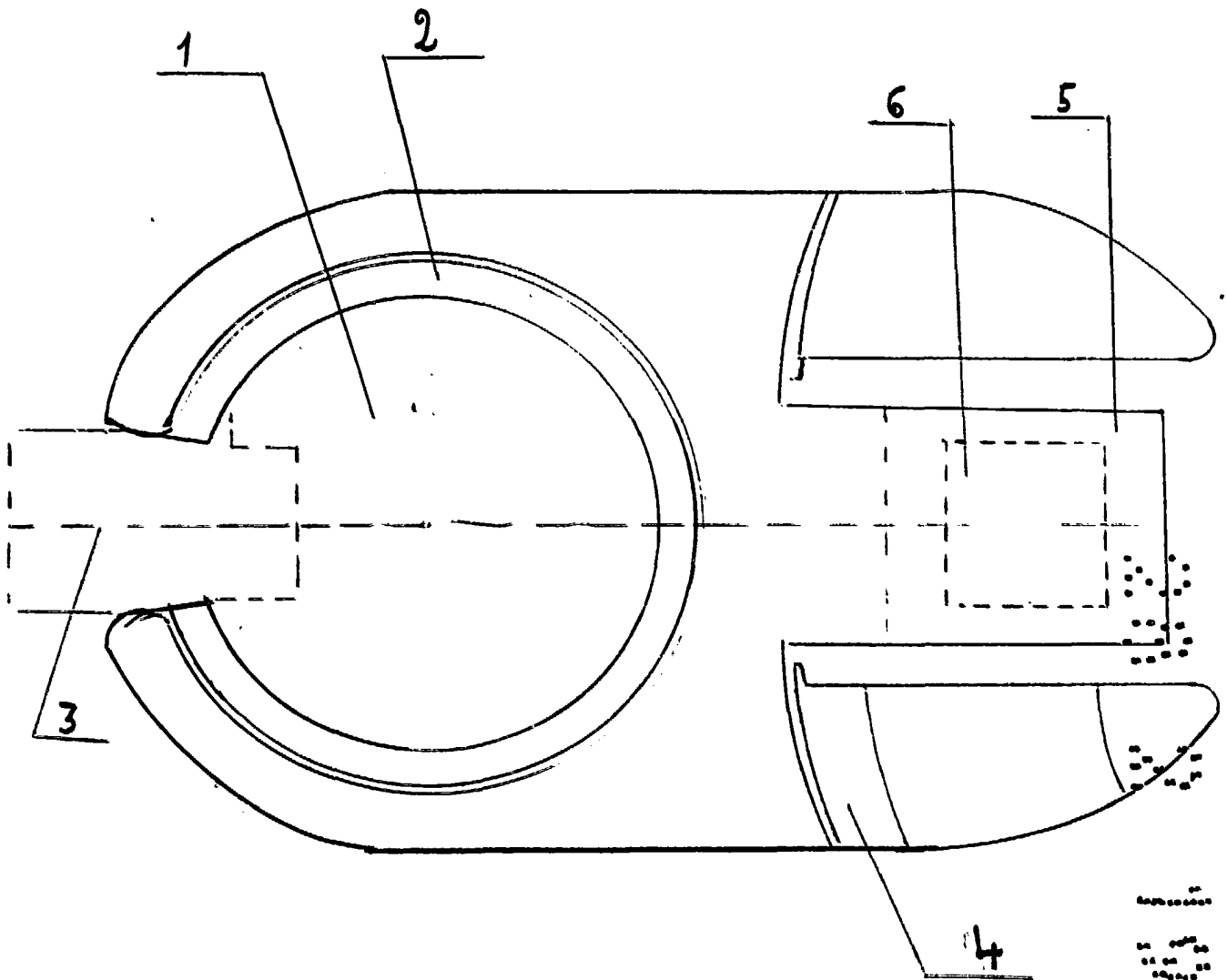
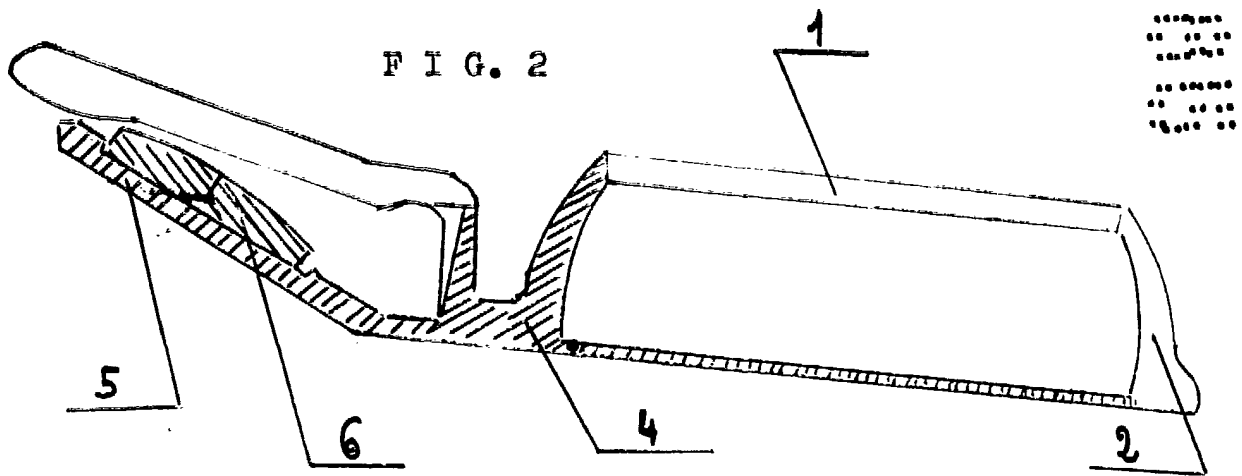


FIG. 2



Escala Variable

Madrid, 28 Febrero 1.985