

(10) ES (11) (12) (13)	NUMERO <b>284697</b>	(14) Y
	FECHA DE PRESENTACION <b>18-FEB-1985</b>	



ESPAÑA

**MODELO DE UTILIDAD**

**16 JUL. 1985**

(50) PRIORIDADES: (51) NUMERO -----	(52) FECHA -----	(53) PAIS -----
---	---------------------	--------------------

(54) FECHA DE PUBLICIDAD	(61) CLASIFICACION INTERNACIONAL <b>B65D 30/20</b>
--------------------------	---

(64) TITULO DE LA INVENCIÓN  <b>BOLSO PERFECCIONADO.</b>	
--	--

(71) SOLICITANTE (ES)  <b>Matías SALVA ROS</b>	
--	--

DOMICILIO DEL SOLICITANTE <b>Ronda Ponent, s/n          LLUCHMAYOR (Baleares)</b>	
--	--

(72) INVENTOR (ES)  <b>El propio solicitante</b>	
--	--

(73) TITULAR (ES)  <b>Matías SALVA ROS</b>	
--	--

(74) REPRESENTANTE <b>LUIS RUIZ PALACIOS</b> Marqués de Santa Ana, 30 28004 - MADRID	
---	--

El presente Modelo de Utilidad se refiere, como su enunciado indica, a un nuevo bolso perfeccionado, realizado mediante una única lámina plana de cartón, plástico u otro material troquelable y de características flexibles,

- 5.- la cual, troquelada en dos mitades con forma genéricamente trapecial y simétricamente opuestas, a excepción de varias solapas de superposición y sin límite de continuidad permite, mediante la definición de sendas líneas de plegado, replegarse sobre sí mismo y armarse establemente mediante la fijación por adhesivo de las pestañas de superposición sobre la mitad simétricamente opuesta.

- 10.- La definición de cuatro líneas curvas de plegado, enfrentadas dos a dos y situadas en los bordes laterales o lados convergentes del trapecio superficial de cada una de las dos mitades, permite el deformado abombado y estable de ambas mitades, lo que conforma una amplia capacidad del volumen delimitado por las mismas sendas solapas superiores, situadas en una de las dos mitades próximas al borde superior, troquelado éste en forma de medio punto y coincidentes con escotes de sección semejante a la solapa central una, y en forma de acanaladura las restantes, permiten el cierre del bolso así como su transporte por definición de un espacio de asido.

- 15.- La sencillez y economía de ejecución del bolso de la presente memoria, hacen del mismo un elemento digno de la protección registral que para él se solicita por medio del

presente Modelo de Utilidad.

La descripción de las distintas partes del objeto se hará a continuación con ayuda de los dibujos de la adjunta hoja de planos, en los que se representa, a título de ejem-

- 5.- plo y sin carácter limitativo, un simple modo de realización de la invención, por lo que todas sus variantes de dimensiones, materiales y proporciones, en tanto no modifiquen la esencialidad del mismo, dando lugar a un resultado industrial nuevo y distinto, deben considerarse comprendidas dentro del ámbito de protección dimanante del registro que se solicita.

La figura primera, representa una vista en alzado frontal de un bolso realizado según la presente invención y en posición de plegado.

- 15.- La figura segunda, representa una vista en alzado lateral y sección transversal del bolso, según figura primera.




La figura tercera, representa una vista del bolso como en figura anterior, pero expandido y cerrada su embocadura mediante las solapas de retención.

- 20.- La figura cuarta, representa una vista en alzado posterior del bolso, según figuras anteriores primera y segunda.

La figura quinta, representa una vista en alzado frontal del bolso objeto de la presente invención en posición expandido correspondiente a la figura tercera.

- 25.- La numeración que acompaña a las citadas figuras tiene


en todas ellas el mismo significado, siendo éste el siguiente.

- 1.- Lámina.
  - 2.- Pliegue medio inferior.
  - 5.- 3.- Lateral menor.
  - 4.- Lateral mayor.
  - 5.- Pliegues fuelle fondo.
  - 6.- Pestañas armado.
  - 7.- Escotes liberación fuelle.
  - 10.- 8.- Escote asa.
  - 9.- Pestaña asa.
  - 10.- Pestaña cierre embocadura. 
  - 11.- Escotes cierre embocadura. 
  - 12.- Líneas de plegado curvo de expansión.
  - 15.- 13.- Solapa cierre embocadura. 
- La construcción y armado del bolso en el siguiente:
- La lámina (1) es troquelada para definir los dos trapecios o laterales (3) y (4) opuestos por su base mediante el pliegue medio (2).
- 20.- Plegado en "W" por los pliegues fuelle (5) y medio (2), se arma establemente, fijando, por pegado, las pestañas armado (6) sobre los bordes convergentes del lateral (3).
- 25.- Actuando con esfuerzos enfrentados y ortogonalmente a los laterales convergentes, se obliga a la introducción de éstos, plegándose por las líneas curvas de plegado de expansión (12) y obligando a los laterales (3) y (4) a abombarse

aumentando la capacidad interior del bolso.

5.- La solapa (13) de cierre embocadura, portadora de un escote central (8), dimensionado para permitir el paso de una mano y enfrentado el mismo una solapa (9) de planta semejante al escote (8), así como dos pequeñas pestañas cierre (10), coincidentes con sendos escotes rasgados (11); todo ello permite, por solapado de los mismos, cerrar la embocadura (13) y definir el asa de transporte (8) y (9).

10.- Descrita suficientemente la naturaleza y objeto del presente Modelo de Utilidad, se hace constar que las características esenciales sobre las que ha de recaer la concesión del mismo, están comprendidas en las notas reivindicatorias que en la siguiente página se detallan.



REIVINDICACIONES

1ª.- Bolso perfeccionado, caracterizado por disponer de una lámina de material de características flexibles, troquelada periféricamente en forma genérica a dos trapecios opuestos por su base mayor, configurada por sendas líneas de plegado en "W" conformadoras de un fondo o base en fuelle, liberado en sus extremos por un escote y armado mediante la fijación de sendas solapas laterales de bordes curvos, proyectadas del lateral y superpuestas sobre el lateral opuesto, conforman en abombamiento, los citados laterales por flexión de cuatro pliegues curvos opuestos dos a dos y situados como arcos de los lados convergentes de los trapecios laterales.

2ª.- Bolso perfeccionado, según reivindicación anterior, caracterizado, además, por comprender el borde superior longitudinal delimitado en forma de arco, presentando en su superficie sendas pestañas coincidentes con escotes rasgados situados en el lateral opuesto, así como la definición de una solapa de dimensiones hergonómicas, coincidente con un escote de planta semejante a la citada solapa.

3ª.- BOLSO PERFECCIONADO.

- - - - -

Todo ello tal y como se describe y reivindica en la memoria que antecede que consta de SIETE hojas escritas a máquina por una sola de sus caras y planos que la ilustran.

Madrid, 18 de Febrero de 1985



FIG.1

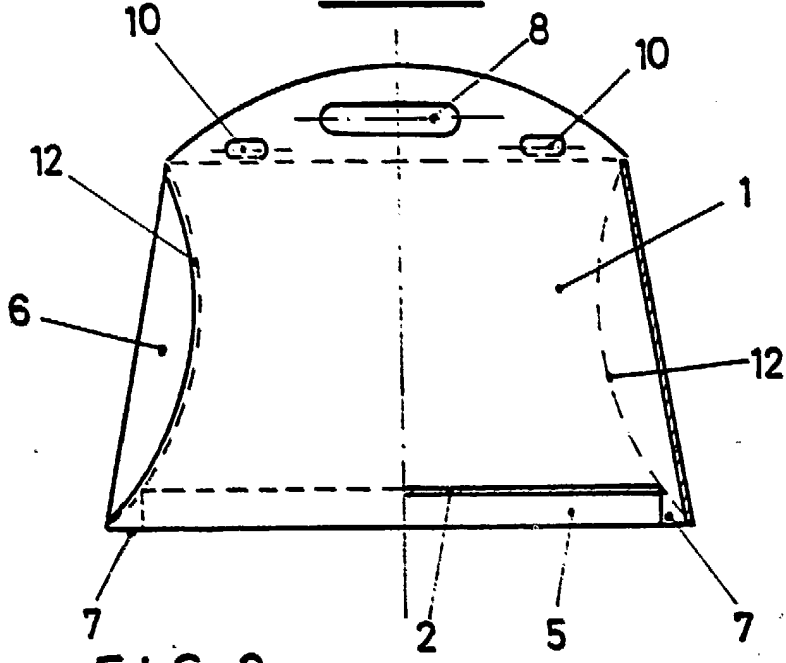


FIG.2

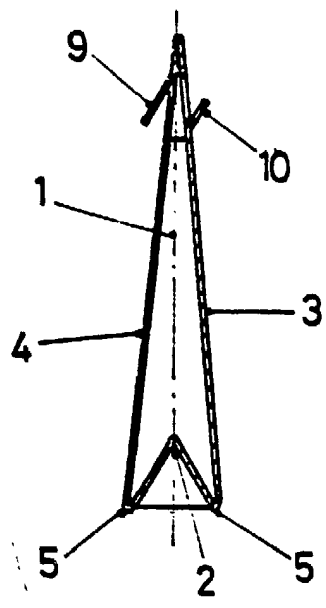


FIG.3

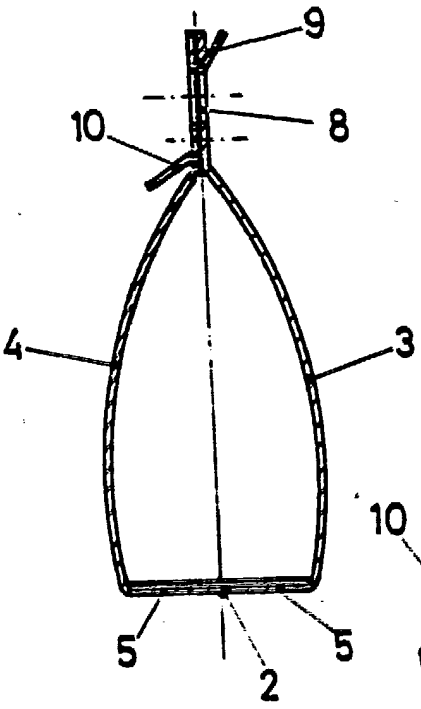


FIG.4

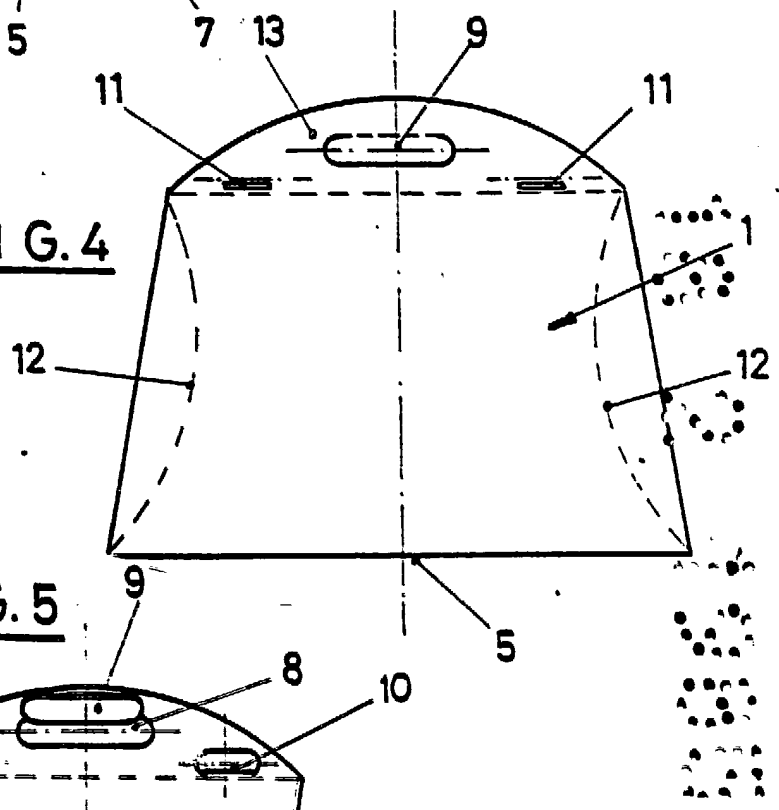
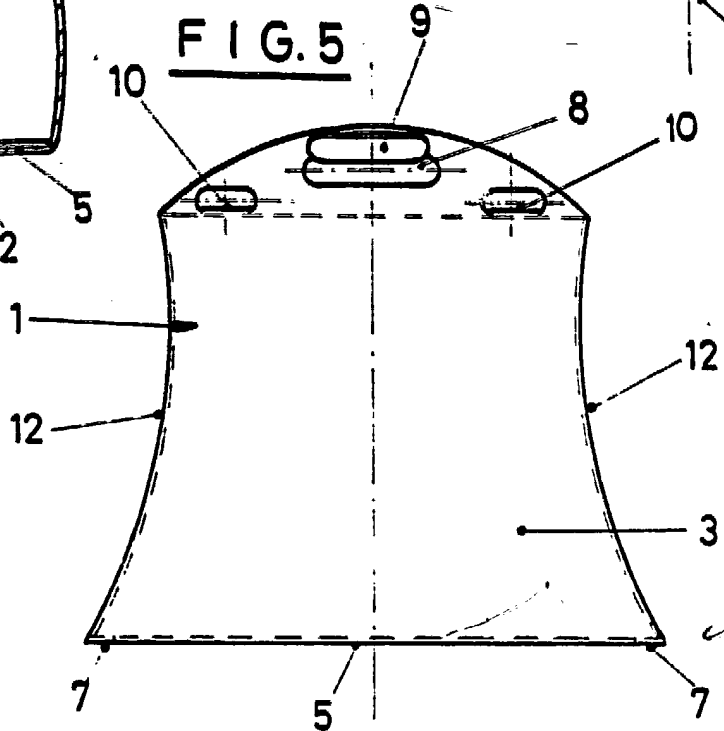


FIG.5



ESCALA VARIABLE