

(19) ES (11) (21) (22)	NUMERO 284546	(10) Y
	FECHA DE PRESENTACION 5 FEB. 1985	



ESPAÑA

MODELO DE UTILIDAD

1- JUL. 1985

(30) PRIORIDADES	(31) NUMERO	(32) FECHA	(33) PAIS
------------------	-------------	------------	-----------

(47) FECHA DE PUBLICIDAD	(51) CLASIFICACION INTERNACIONAL <i>A44B 15/00</i>
--------------------------	---

(54) TITULO DE LA INVENCIÓN "LLAVERO PERFECCIONADO"
--	-------------------------

(71) SOLICITANTE (S) Don LUIS CIURANETA MASIP
--	-------

DOMICILIO DEL SOLICITANTE 08024-BARCELONA - Tenerife, 4 - 1º 1º
--	----------------

(72) INVENTOR (ES) El propio solicitante
---	----------------

(73) TITULAR (ES)	
-------------------	--

(74) REPRESENTANTE Don JUAN ANTº MORGADES y MANONELLES	
---	--

El presente Modelo de Utilidad consiste conforme indica su enunciado en un "LLAVERO PERFECCIONADO", cuyas nuevas características de construcción, conformación y diseño, cumple la misión para la que específicamente ha sido concebido con una seguridad y eficacia máxima.

El llavero objeto de este Modelo de Utilidad está especialmente constituido para permitir el que a la vez de poder sustentar de forma convencional las llaves del usuario, pueda adaptarse una serie de laminillas que en cada una de ellas se grafiará los días del mes correspondiente a modo de calendario, quedando todas estas laminillas perfectamente unidas entre sí a través de un remachado efectuado en una posición cercana a uno de sus vértices, de tal manera que permita el que pueda girar respecto al mencionado remache, con lo cual resulta sumamente cómodo la búsqueda del mes correspondiente para consultar el día que interese.

Evidentemente tanto en la primera así como en la última lámina que forman el conjunto del calendario, se ha dispuesto una zona en la cual se le podrá grafiar la publicidad que se desee.

Este remachado que une a las diversas láminas que constituyen el calendario propiamente dicho, presenta un tambor central en el que quedará insertado una anilla que es la que sustentará a este conjunto de laminillas, quedando a su vez instalado el eslabón extremo de una convencional cadena que finaliza en otra anilla que es la que sustentará a las llaves del usuario.

Otros detalles y características del actual modelo se irán poniendo de manifiesto en el transcurso de la descripción que a continuación se dá, en que se hace referencia a los dibujos que a esta Memoria se acompaña en la que, de manera un tanto esquemática, se representan los detalles preferidos. Estos detalles se dan a título de ejemplo, haciendo referencia a un caso posible de realización práctica, pero no queda limitado a los detalles que allí se exponen; por tanto esta descripción debe ser considerada desde un punto de vista ilustrativo y sin limitaciones de ninguna clase.

La figura nº 1 es una vista en planta en la que puede observarse las diversas laminillas que constituyen el calendario propiamente dicho así como la anilla que la sustenta.

La figura nº 2 es una vista frontal en alzado del llavero preconizado.

La figura nº 3 es una vista lateral en alzado del llavero objeto de este Modelo de Utilidad.

La figura nº 4 es un detalle en el que se observa como quedan unidas las diversas laminillas y colocada la anilla que lo sustenta.

Tal y como puede verse en las figuras anexas el llavero preconizado está constituido por una serie de laminillas (10) de planta sensiblemente rectangular presentando cada una de ellas un taladro (11) situado en una posición cercana a uno de los vértices más inferiores a través del cual

habérsele colocado el remache hueco (12) quedando aprisionadas de una forma tal que permita el giro de cada una de estas laminillas (10).

5 En cada una de estas laminillas (10) se ha representado un mes del año con lo cual el conjunto de éstas formará el calendario de un año, habiéndose previsto que tanto en la primera laminilla así como en la última pueda grafiársele un tema publicitario.

10 Por el hueco del remache (12) se quedará instalado la anilla (13) que es la que en sí sustentará al conjunto de laminillas (10) quedando esta anilla (13) alojada a su vez en un eslabón (14) de una cadena convencional (15) que por su otro eslabón extremo (16) queda unida a otra anilla (17) que es encargada de sustentar a las llaves del usuario.

15 Como se habra podido comprender este llavero es sumamente útil para el usuario ya que podrá consultar con gran sencillez y mediante con tan sólo desplazar a la laminilla correspondiente el día o mes que le interese.

20 Se comprenderá después de observados los dibujos y la explicación que hemos efectuado de ellos que el Modelo que motiva la presente Memoria proporciona una construcción sencilla y efectiva que puede ser llevada a la práctica con gran facilidad, constituyendo, sin duda alguna, un resultado industrial.

25 Se hace constar, a los efectos oportunos, que en el objeto que constituye el presente Modelo podrán introducirse todas aquellas variaciones y modificaciones de detalle que

las circunstancias y la práctica pudieran aconsejar, siempre y cuando con las variantes que se introduzcan, no se altere o modifique la esencia que queda resumida en las siguientes REIVINDICACIONES.

--

--

--

--

--

--

--

--

--

--



--



R E I V I N D I C A C I O N E S

1a - "LLAVERO PERFECCIONADO" caracterizado por estar
 constituido por una serie de laminillas (10) preferentemen-
 te de planta rectangular en las cuales se le ha practicado
 5 en una posición cercana a uno de sus vértices inferiores,
 un taladro a través del cual y por la instalación de un re-
 mache (12) quedarán todas ellas unidas entre sí de forma
 tal que permita el giro de estas laminillas (10), respecto
 al remache (12), remache que es hueco por su zona central y
 10 que aloja a la anilla (13) que es la que precisamente sus-
 tenta al conjunto de laminillas (10) a la vez de quedar el
 eslabón extremo de una cadena convencional ubicado en el
 interior de tal anilla, en tanto que el otro eslabón extre-
 mo de tal cadena queda alojado en otra anilla (17) que es
 15 la encargada de sustentar las diversas llaves del usuario.

2a - "LLAVERO PERFECCIONADO".

Todo tal y conforme se describe en la presente Memoria
 la cual consta de seis hojas mecanografiadas por una sola
 cara y un plano que la ilustra.

5 FEB. 1985
 MADRID,
 LUIS CIURANETA MASIP
 P.A.

Ciuraneta

FIG. 1

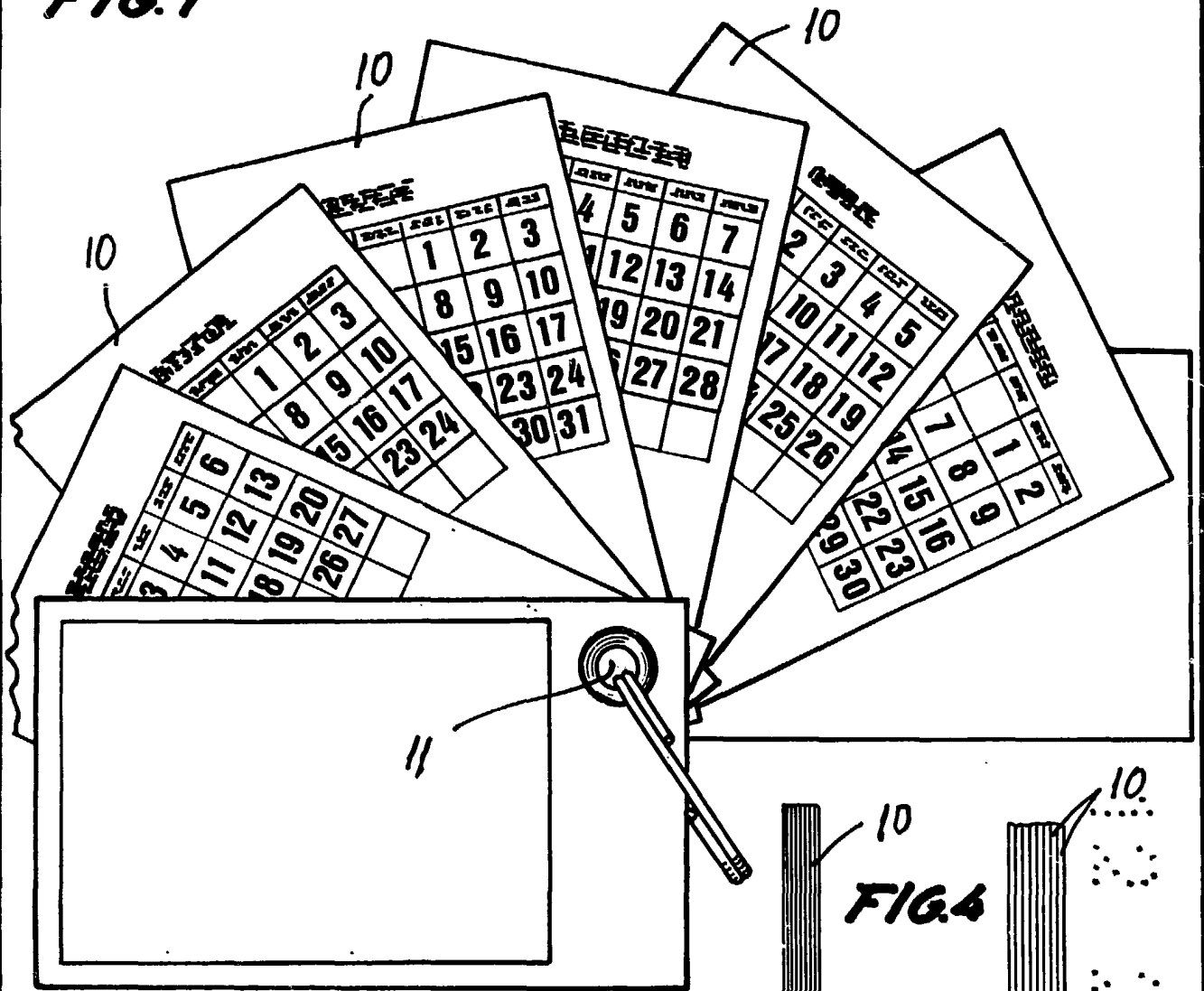


FIG. 2

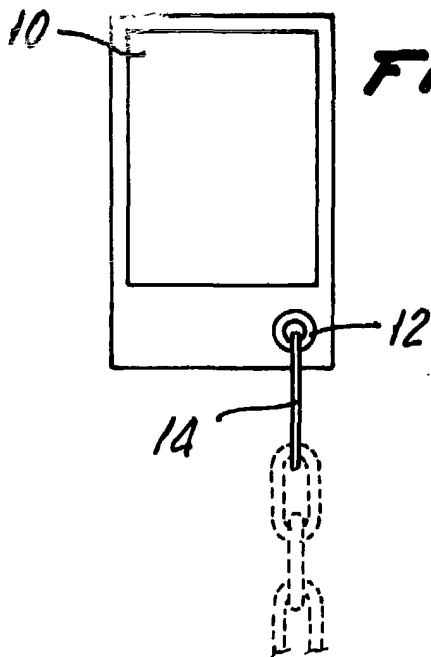


FIG. 3

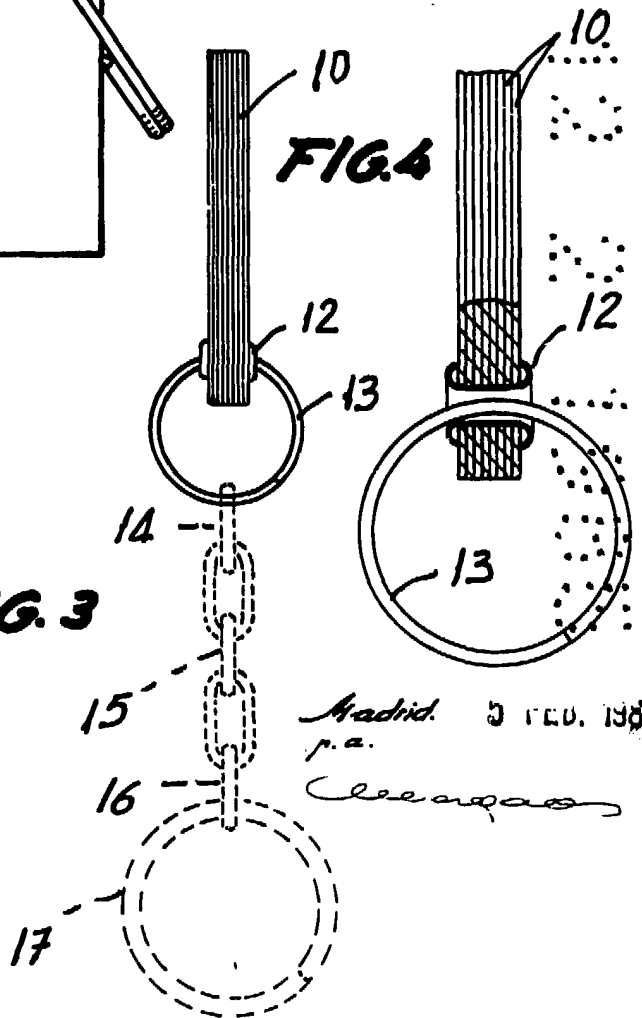


FIG. 4

Madrid. 3 FEB. 1985
 p.a.
Ciuraneta