

(10) ES	(11) NUMERO 284393	(16) Y
(21)	(22) FECHA DE PRESENTACION 6 Febrero 1.985	



ESPAÑA

MODELO DE UTILIDAD

1- JUL. 1985

(30) PRIORIDADES: (31) NUMERO	(32) FECHA	(33) PAIS
----------------------------------	------------	-----------

(47) FECHA DE PUBLICIDAD	(81) CLASIFICACION INTERNACIONAL B65D 21/00
--------------------------	-------------------------------------------------------

(54) TITULO DE LA INVENCIÓN ENVASE APILABLE PERFECCIONADO

(71) SOLICITANTE (S) DERIVADOS PETROPLASTICOS, S.A.

DOMICILIO DEL SOLICITANTE LOGROÑO- Poeta Prudencio, 28 (Polig. Castajos)

(72) INVENTOR (ES) D. Antonio Jauregui Guelbenzu, que ha cedido sus derechos a la sociedad solicitante

(73) TITULAR (ES) La entidad solicitante

(74) REPRESENTANTE M.A. NARANJO MARCOS (275-5) P. de la Habana, 200, 28036 -MADRID

MEMORIA DESCRIPTIVA

Consiste el presente modelo de utilidad, en un envase apilable perfeccionado, caracterizado, principalmente, porque, una vez apilado, queda encajado automaticamente, sin que puedan producirse deslizamientos.

5 Existen en el mercado, envases apilables que cuando se encuentran superpuestos, tanto en su almacenamiento, como en su transporte, pueden producirse deslizamientos con las graves consecuencias, especialmente en el transporte, ya que al desplazarse, la carga, pueden producirse accidentes en vehiculos, automoviles, barzos y similares.

10 En el presente modelo de utilidad, se ha conseguido una realizacion muy simple, que sin embargo, produce un acoplamiento fijo y no desplazable entre los envases, evitandose toda clase de accidentes.

15 A continuacion y con carácter meramente enunciativo y no limitativo, enumeramos algunas de las principales ventajas aportadas por el modelo, objeto de esta invención:

1) perfecto acoplamiento, entre los elementos apilables que determinan una fijacion de los mismos.

2) sencilla fabricacion.

3) como consecuencia de lo anterior, un abaratamiento de la construccion.

20 Para mejor comprension de esta memoria, se acompañan

25

los dibujos adjuntos, que muestran un ejemplo de realizacion no limitativo, del objeto de la invencion, y en la que:

La fig. 1, es una vista lateral del conjunto,

La fig. 2, es una vista en planta de la base.

La fig. 3, es una planta de su parte superior.

30

De conformidad con estos diseños, el presente modelo de utilidad, consiste en un cuerpo monobloque-prismatico (1), caracterizado, porque su contorno es mixto, a base de rectas y curvas, aplomandose el conjunto de figura, sobre base de forma rectangular, con entrante tronco piramidal, prismatico alargado e integrandose su superficie lateral (4) por cuatro caras que son figuras- rectangulares.

35

En el rectangulo superior, se posiciona, una embocadura cilindrica, para roscado a la misma de tapon cilindrico, yendo a la derecha de la citada, una agarradera angular; ambas (embocadura y agarradera) sobresaliendo del plano rectangular superior descrito.

40

La cara lateral frontal y su trasera opuesta, dispone de unos enmarcados cuadrangulares (uno en cada cara); cuadrangulares con adentramiento hacia el cuerpo del prisma.

45

La parte superior e inferior del conjunto del cuerpo prismatico, la conforman dos casquetes prismaticos (2); uno superior y otro inferior, los cuales abrazan las caras laterales rectangulares componentes del cuerpo, destacando sendos resaltes perimetricos en cada casquete y hacia el centro de figura, no existiendo en el conjunto de figura, canto vivo alguno.

50


Existen sendos escalones redondeados (3) entre los casquetes de sus extremos y su cuerpo central.

En el movimiento del apilamiento, el asa (5) se encaja perfectamente en el entrante perimetral (4) que al ser cerrado por sus cuatro paredes, la ensambla perfectamente, no permitiendo sus deslizamiento.

Finalmente y tras lo descrito, sólo resta señalar, que en la presente invencion, cabran cuantas variantes de realizacion como sean posibles, sin que, se altere la esencia de lo descrito, pudiendose fabricar su objeto en toda clase de formas, tamaños y materiales sin limitacion.

55

60



NOTA: Descrito suficientemente lo que antecede, sólo resta señalar, que lo que se declara propio nuevo y util, del solicitante, es lo contenido en las siguientes

REIVINDICACIONES

1- Envase apilable perfeccionado, caracterizado por consistir de un cuerpo monobloque prismático, con los ángulos y aristas redondeados con sus dos casquetes extremos más sobresalientes y unidos al cuerpo central, por un escalon redondeado. El cuerpo central, en sus laterales frontales lleva un cuerpo rectangular de ángulos redondeados.

2 - Envase apilable perfeccionado, según reivindicación 1ª, caracterizado, porque, en la base, existe un entrante tronco-piramidal-prismático, alargado en el cual, encaja la agarradera angulada de su parte superior.

3 - ENVASE APILABLE PERFECCIONADO

=====




Todo según queda descrito en la presente memoria que

80

consta de seis hojas, foliadas y mecanografiadas por una sola cara, con un total de ochenta y una linea y dibujos adjuntos.

Madrid, 6 febrero 1.985

p.a.

A large, stylized handwritten signature in black ink, consisting of several overlapping loops and curves.

o

n

u

e

s

a

Fig. 3

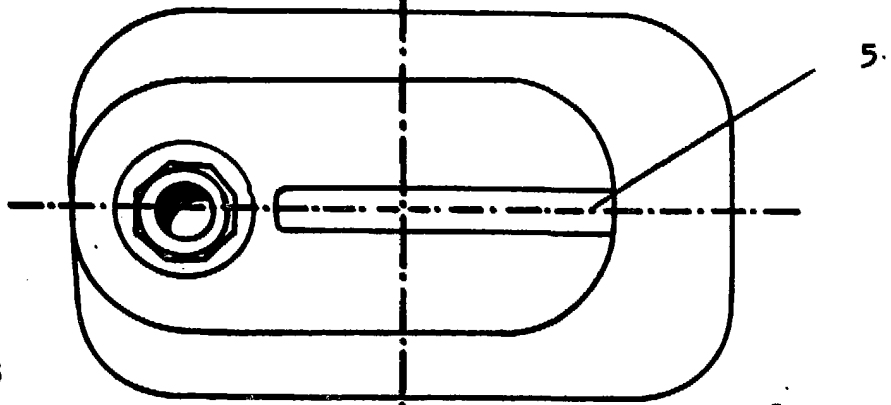


Fig- I

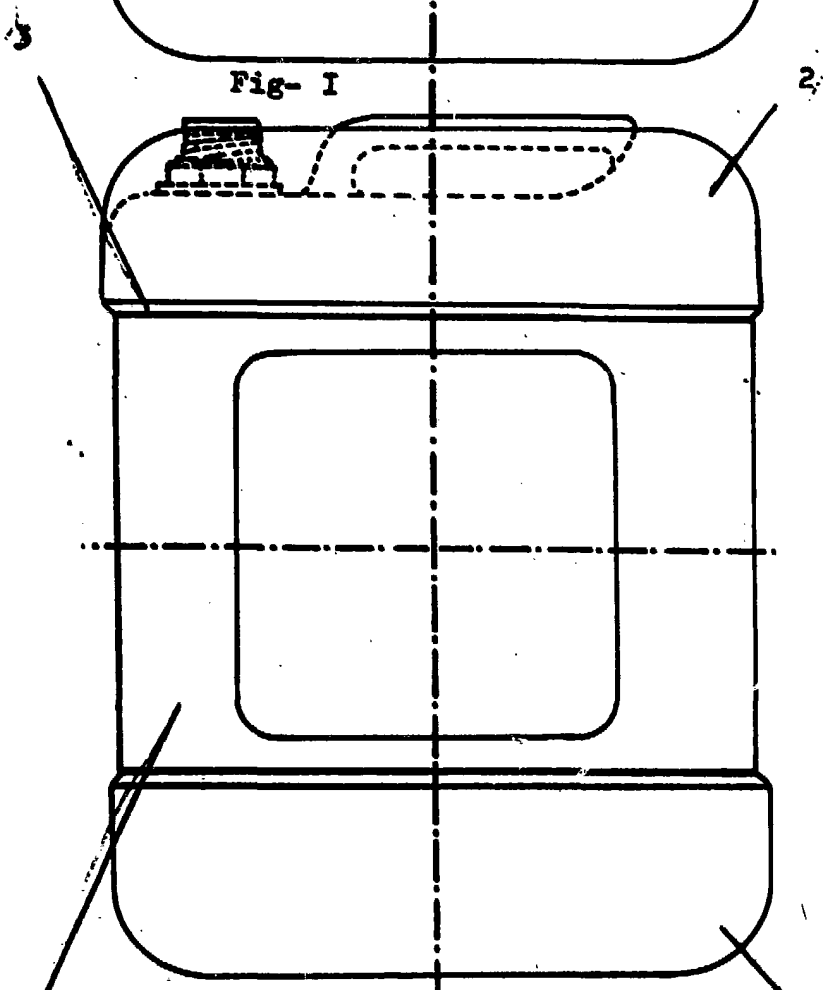
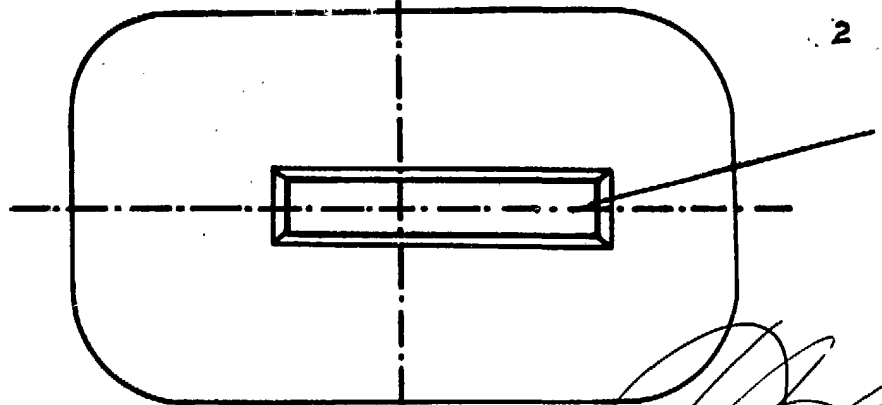


Fig- 2



Escala variable

Madrid, 6 Febrero 1.985