

10 ES 11 12	NUMERO 284283	10 Y
	FECHA DE PRESENTACION 31 ENE. 1985	



ESPAÑA

MODELO DE UTILIDAD

1 JUN. 1985

30 PRIORIDADES: 31 NUMERO	32 FECHA	33 PAIS
------------------------------	----------	---------

47 FECHA DE PUBLICIDAD	51 CLASIFICACION INTERNACIONAL B65D 27/00
------------------------	---

54 TITULO DE LA INVENCIÓN "CARTA-SOBRE PERFECCIONADA"
---	-------------------------

71 SOLICITANTE (ES) D. Mario FORMENT Caballero
--	----------------

DOMICILIO DEL SOLICITANTE CASTELLDEFELS (Barcelona) - Bisbe Urquinaona, 2, 4º 2ª
--	----------------

72 INVENTOR (ES)	
------------------	--

73 TITULAR (ES)	
-----------------	--

74 REPRESENTANTE D. Alfonso Durán Olivella 08008 BARCELONA - Pasec de Gracia, 101, pral.	
--	--

MEMORIA DESCRIPTIVA

El presente Modelo de Utilidad se refiere a una carta-sobre perfeccionada, que se caracteriza por las ventajas que aporta respecto a los tipos actualmente conocidos.

5. Se emplean cartas-sobres formadas por una sola pieza de papel, cuyo repetido doblado sobre sí misma da lugar a la formación de un pliego susceptible de ser cerrado y enviado por correo, teniéndose así los denominados aerogramas y similares. Pero tales dispositivos carecen generalmente de propiedades estéticas, siendo exclusivamente funcionales.

10. El nuevo tipo de carta-sobre que constituye el objeto de la presente descripción reúne las ventajas de los tipos anteriores, a los que añade la de constituir un vehículo de motivos gráficos, de manera similar a la función de una tarjeta postal, que convencionalmente presenta una de sus caras con fotografías, dibujos y eventualmente inscripciones turísticas y similares.

15. De esta manera, con la nueva carta-sobre, se tiene, por un lado, la posibilidad de comportar un mensaje escrito, que puede ocupar un espacio considerable, sirviendo el dispositivo de sobre al poseer medios de cierre del pliego formado, con la exhibición en por lo menos una de sus caras exteriores de motivos gráficos, los cuales también pueden hallarse en el interior del pliego formado.

20. Para facilitar la explicación, se acompaña a la presente memoria unos dibujos en los que se ha representado,

a título de ejemplo ilustrativo y no limitativo, un caso de realización de una carta-sobre perfeccionada, según los principios de las reivindicaciones.

En los dibujos:

5. Las figuras 1 y 2 muestran el nuevo dispositivo portador de mensajes escritos y gráficos, vista por las partes delantera y posterior del pliego formado.

10. Las figuras 3 y 4 muestran las dos caras de la pieza de papel única, formante del dispositivo, y las figuras 5 y 6 muestran el plegado del mismo para constituir un pliego susceptible de envío postal.

Los elementos designados con números en los dibujos corresponden a las partes indicadas a continuación.

15. La pieza -1- de papel formante de la nueva carta-sobre presenta forma rectangular alargada, con unas líneas de doblado transversales -2- y -3- que definen tres zonas rectangulares de tamaños equivalentes, dos de las cuales, indicadas con los números -4- y -5- en los dibujos, comportarán motivos gráficos de tipo turístico, cultural, etc., por ejemplo, alusivos a lugares geográficos, ciudades, parajes, escenas o personajes. El otro espacio de la misma cara, indicado con el número -6-, corresponde al nombre y dirección -7- del destinatario y del remitente, así como al franqueo del dispositivo.

25. En la parte del dorso se escribirá el mensaje -8- que se trata de enviar, el cual podrá ocupar una o más de las tres zonas definidas por las líneas de doblado.

Unas pestañas -9- y -10- se forman junto a los

lados libres de la zona -6-, destinándose a abatirse y fijarse contra las regiones adyacentes de la parte -5-, una vez formado el pliego según las figuras 5 y 6. De esta manera, resulta el pliego cerrado en la disposición que se

5. ve en la figura 2.

El destinatario, para abrir el pliego recibido, procederá a levantar las pestañas -10-, lo que efectuará con gran facilidad, especialmente cuando dichas pestañas comporten un tipo de adhesivo conjugado del que puede figurar en los bordes de la cara -5-, empleando un producto adherente de los modernamente utilizados y que permiten abrir el pliego sin destruirlo o rasgar ninguna de sus partes.

10.

Todo cuanto no afecte, altere, cambie o modifique la esencia de la carta-sobre descrita, será variable a los efectos del actual Modelo.

15.

-

-

-

-

-

-

-

-

-

-

-

-

N O T A.

Se reivindica como objeto de este registro por Modelo de Utilidad:

5. 1.- Carta-sobre perfeccionada, del tipo que comprende una única pieza de papel, de forma rectangular y con dos líneas transversales de doblado determinantes de tres zonas rectangulares de dimensiones equivalentes, que permiten la formación de un pliego por abatimiento de unas sobre otras, caracterizada esencialmente por el hecho de que
10. dos zonas contiguas pertenecientes a una de las caras de la pieza laminar comportan motivos gráficos facultativamente combinados con inscripciones, quedando una de dichas zonas gráficas situada en el interior del pliego cerrado y la otra en el exterior del mismo, efectuándose el cierre mediante
15. tres pestañas de reducida anchura derivadas respectivamente de los lados libres de la zona extrema y exterior de las formadas.

20. Sean cuales fueren las circunstancias que concurren en la esencialidad del Modelo de Utilidad definido en la anterior reivindicación, cuyo objeto es:

2.- "CARTA-SOBRE PERFECCIONADA".

Consta la presente memoria de cuatro hojas foliadas, mecanografiadas por una sola cara y de los dibujos unidos a la misma.

Barcelona, 31 ENE. 1985

P.A. de D. Mario FORMENT Caballero

ALFONSO DURÁN

P. P.

FE/mb/tb.

Fdo. Luis A. Durán Moya

FIG.1

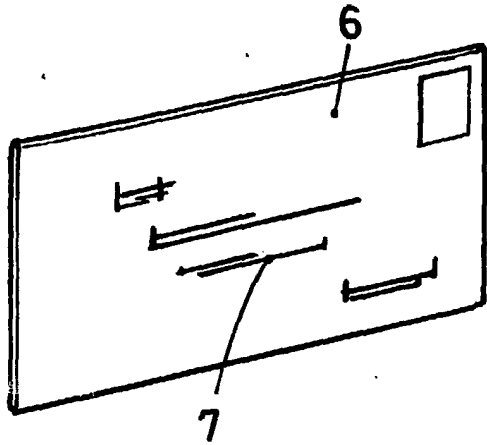


FIG.2

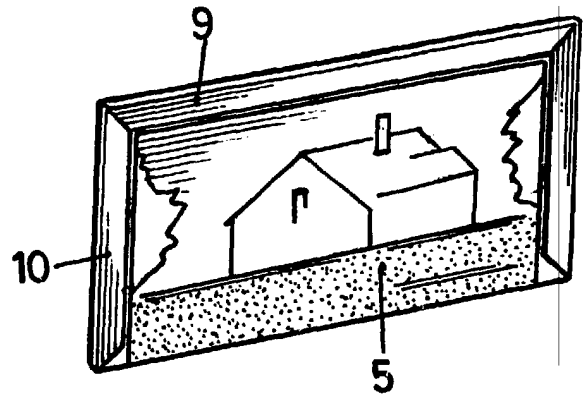


FIG.3

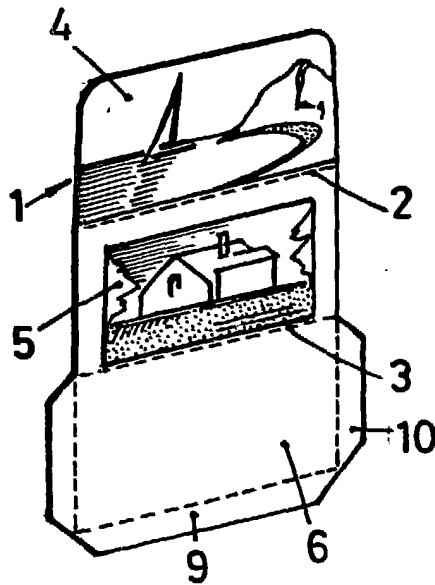


FIG.4

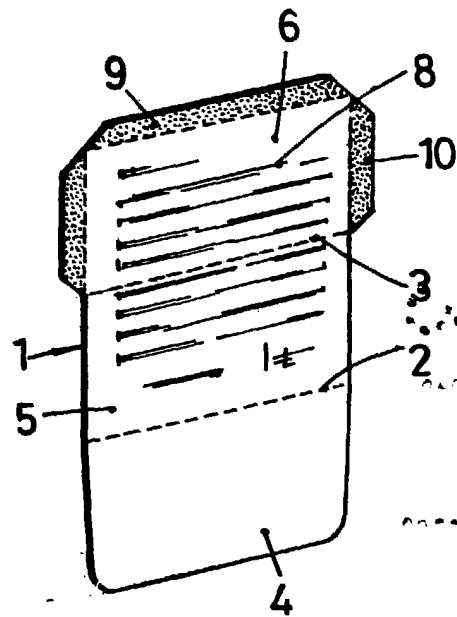


FIG.5

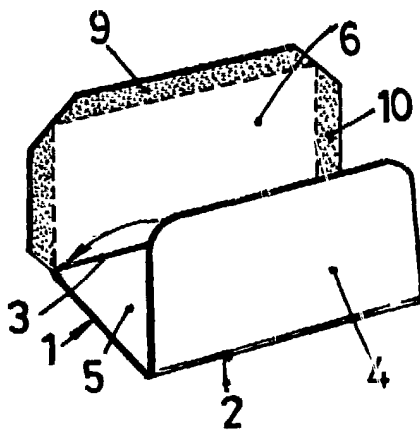
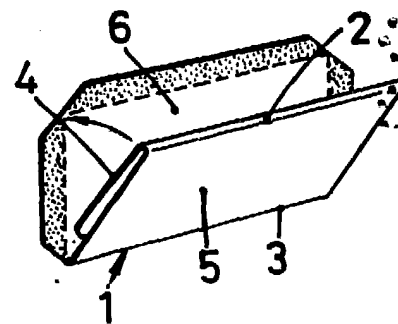


FIG.6



BARCELONA, 31 ENE. 1985

P. A.

ALFONSO DURÁN

p. p.

Fdo.: Luis A. Durán Moya

ESCALA VARIABLE

A. DURAN | OBSER. N. 307 | MEDIDA VERTICAL CLISE 2 X 6 CM. y 1 X 7 | MEDIDA HORIZONTAL CLISE | CM. | AÑO 85 | MODALIDAD N. 2 | NUMERO 12