

19 ES 11 21 22	NUMERO 284276	10 Y
	FECHA DE PRESENTACION 31 ENE. 1985	



ESPAÑA

MODELO DE UTILIDAD 1 - JUN 1985

30 PRIORIDADES: 31 NUMERO	32 FECHA	33 PAIS
------------------------------	----------	---------

47 FECHA DE PUBLICIDAD	61 CLASIFICACION INTERNACIONAL E04F 15/08
------------------------	-----------------------------------------------------

54 TITULO DE LA INVENCIÓN "PLACA DE REVESTIMIENTO"	
------------------------------------------------------------------	--

71 SOLICITANTE (S) D. ENRIQUE PASTOR MONTOLIU	
-------------------------------------------------------------	--

DOMICILIO DEL SOLICITANTE C/. Bofarull, 47 08027 BARCELONA	
-------------------------------------------------------------------------------	--

72 INVENTOR (ES)	
------------------	--

73 TITULAR (ES) D. ENRIQUE PASTOR MONTOLIU	
----------------------------------------------------------	--

74 REPRESENTANTE D^aM^a LUISA ISERN CUYAS, Agente Oficial de la Propiedad Industrial.	
-------------------------------------------------------------------------------------------------------------------------	--

MEMORIA DESCRIPTIVA

El presente modelo de utilidad se refiere a una placa de revestimiento.

5 Esta placa presenta una superficie completamente lisa y en su superficie interior tiene unos apéndices transversales que le permiten no desprenderse de los pavimentos donde se colocan.

10 Estos apéndices transversales, que pueden tener distintas formas, permiten que puedan usarse estas placas de revestimiento, con cualquier masa que se adhiera a la superficie a cubrir, ya que la masa a fraguar, retiene en su interior el apéndice de esta reivindicación, consiguiendo el que no se desprenda de donde haya sido colocado.

15 Con el fin de facilitar la explicación se acompaña a la presente memoria una lámina de dibujos en la que se ha representado un caso de realización que se cita a título de ejemplo.

En el dibujo:

20 La figura 1, muestra una fase del proceso de moldeado de la placa.

La figura 2, corresponde a una fase de desmoldeo.

La figura 3, representa la placa según detallada en sección y en planta.

25 Haciendo referencia a las figuras, es de observar la placa 1, que presenta unos apéndices -2-, distribuidos convenientemente, siendo su cara superior -3-, completamente lisa y constituyendo el conjunto un azulejo el cual es anclado al colocarlo sobre la masa aglomerante por introducción de los apéndices -2- en la masa aglomerante.

El modelo, dentro de su esencialidad, puede ser llevado a la práctica en otras formas de realización que difieran en detalle de la indicada a título de ejemplo en la descripción, y a las cuales alcanzará igualmente la protección que se recaba. Podrá, pues, construirse en cualquier forma y tamaño, con los materiales y medios más adecuados por quedar todo ello comprendido en el espíritu de las siguientes reivindicaciones.

= . =

10

REIVINDICACIONES

Descrito el objeto del presente invento, se declaran como no divulgadas ni practicadas en España, las siguientes reivindicaciones.

15

1.- Placa de revestimiento, que se caracteriza esencialmente por presentar una superficie superior, o cara vista, completamente lisa y una superficie inferior con unos apéndices transversales, operativamente dispuestos para facilitar la retención de la placa contra un paramento, mediante masa aglomerada intermedia.

20

2.- Placa de revestimiento.

Según se describe y reivindica en la presente memoria descriptiva que consta de 3 hojas foliadas y escritas a máquina por una sola cara.

25

Madrid a 24 FEB 1985
 p.a. *[Signature]*
 D. P. *[Signature]*
 ALFONSO FERN CUYAS

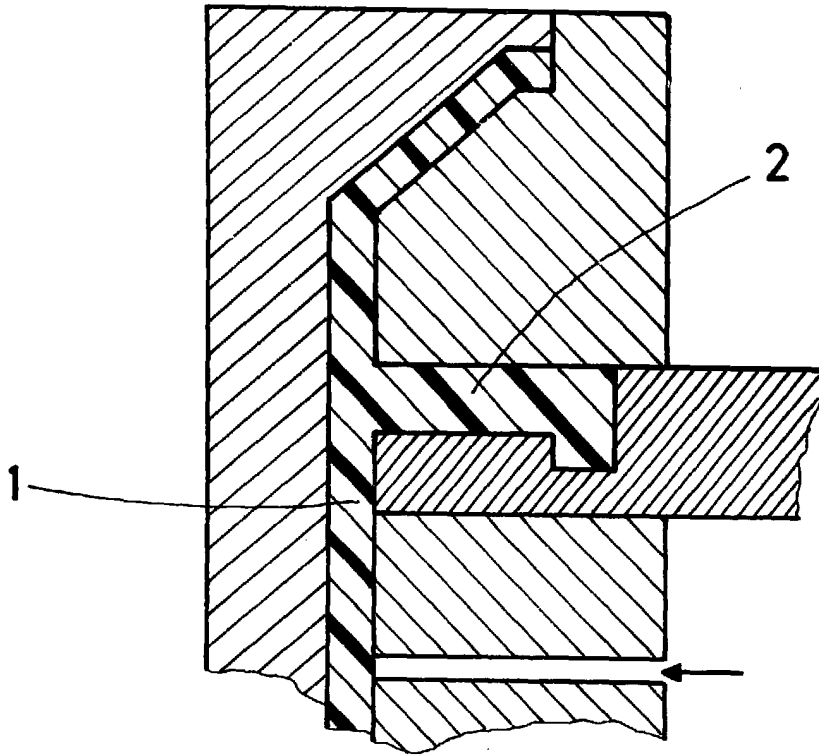


FIG. 1

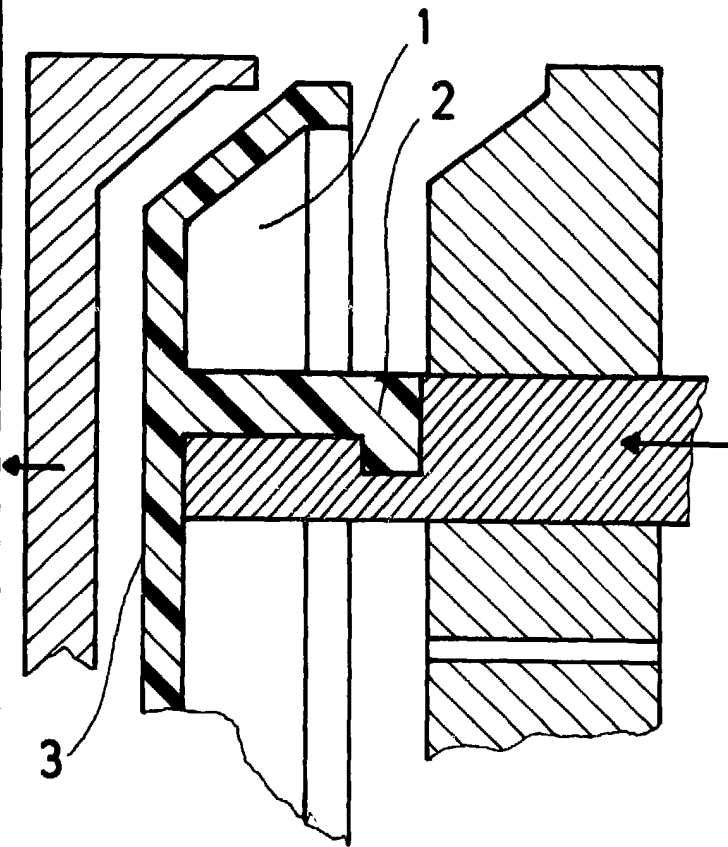


FIG. 2

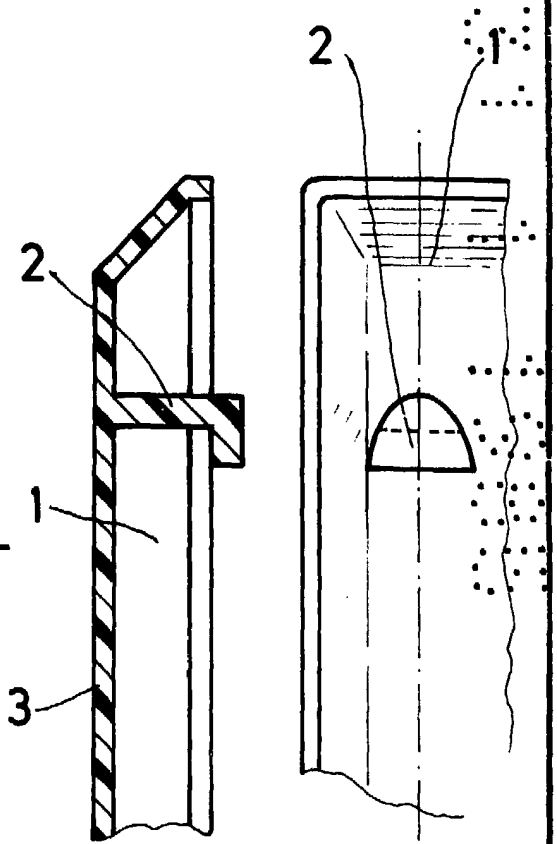


FIG. 3

1 FEB. 1985
Máquina ISERM CUYAS
B/B