

18 ES 11 21 22	NUMERO 283917	10 Y
	FECHA DE PRESENTACION 1- AGO. 1985	



ESPAÑA

MODELO DE UTILIDAD

1- AGO. 1985

30 PRIORIDADES: 31 NUMERO	32 FECHA	33 PAIS
§		

47 FECHA DE PUBLICIDAD	51 CLASIFICACION INTERNACIONAL E04C 5/04
------------------------	--

54 TITULO DE LA INVENCIÓN "LOSETA PARA SUELOS"
--	----------------

51 SOLICITANTE (S) INDUSTRIAS ALMA, S.A.
--	-------

52 DOMICILIO DEL SOLICITANTE Cita. de Badalona, 1 SAN FAUSTO DE CAMPCENTELLAS (Barcelona)
---	-------

53 INVENTOR (ES)
------------------	-------

54 TITULAR (ES) INDUSTRIAS ALMA, S.A.
---	-------

74 REPRESENTANTE Dña LUISA ISERN CUYAS, Agente Oficial de la Propiedad Industrial.
--	-------

MEMORIA DESCRIPTIVA

El presente modelo de utilidad se refiere a una loseta para suelos.

5 En la invención se ha ideado una loseta para la formación de suelos, pavimentos y similares, la cual presenta unas peculiaridades que la hacen ventajosamente práctica con respecto a las realizaciones actualmente conocidas en el mercado y destinadas para usos análogos, aportando además las condiciones de flexibilidad suficientes como para permitir su correcto adaptado a las irregularidades del suelo al que se destina.

10 En líneas generales, la loseta que se preconiza está constituida por un cuerpo monopieza de material moldeado; de forma cuadrada, presentando en su cara superior vista un relieve antideslizante, mientras que su parte inferior es vaciada, provista de una pluralidad de tabiques que se cruzan ortogonalmente.

15 En los laterales de la loseta existen tetones y alojamientos para dichos tetones, lo que permite la unión de las unidades de loseta para formar superficies de dimensiones adecuadas a las necesidades a cubrir.

20 Con el fin de facilitar la explicación, se acompaña a la presenta memoria descriptiva de una lámina de dibujos en la que se ha representado un caso de realización que se cita a título de ejemplo.

25 En los dibujos:

La figura 1, 2 y 3, corresponden a sendas vistas de la loseta.

La figura 4, es una perspectiva parcial de la loseta

vista por su cara superior.

La figura 5, es una perspectiva similar de la loseta vista inferiormente.

Haciendo referencia a las figuras se aprecia en su
5 realización una loseta, designada en general por -1-, la cual pre-
senta en su cara vista un dibujo en relieve -2-, de función an-
tideslizante. La loseta es vaciada inferiormente, provista de
una pluralidad de nervios -3- que se cruzan ortogonalmente,
10 formando celdillas huecas, que unido a la flexibilidad del mate-
rial, permiten su adaptado al piso.

En los lados de la loseta existen tetones -4- para su
engarce en los alojamientos -5-, con fines a obtener superficies
de recubrimiento de suelos, sin aparente solución de continuidad.

El modelo, dentro de su esencialidad, puede ser lleva-
15 do a la práctica en otras formas de realización que difieran en
detalle de la indicada a título de ejemplo en la descripción, y
a las cuales alcanzará igualmente la protección que se re^{.....}ca.
Podrá, pues, construirse en cualquier forma y tamaño, con los ma-
teriales y medios más adecuados por quedar todo ello comprendido
20 en el espíritu de las siguientes reivindicaciones.

= . =

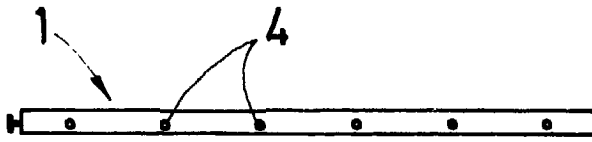


FIG. 1

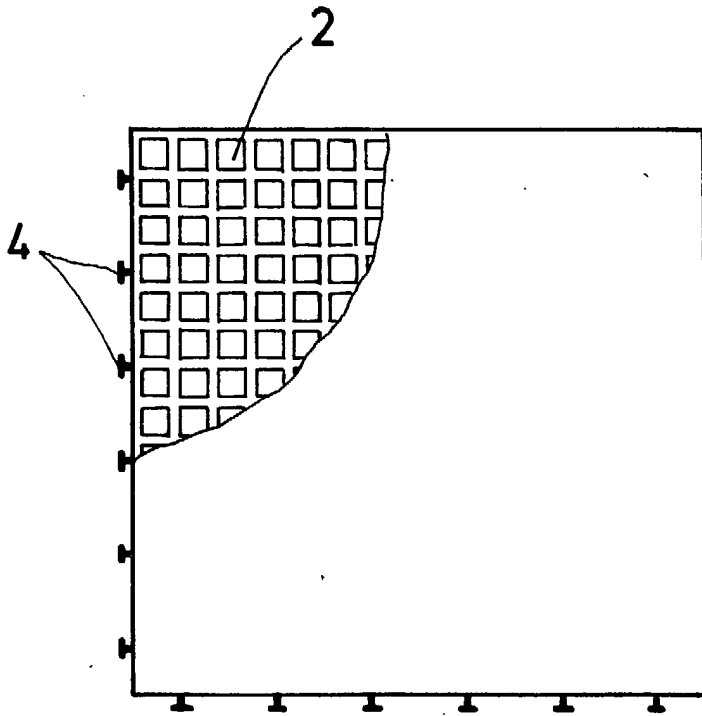


FIG. 2

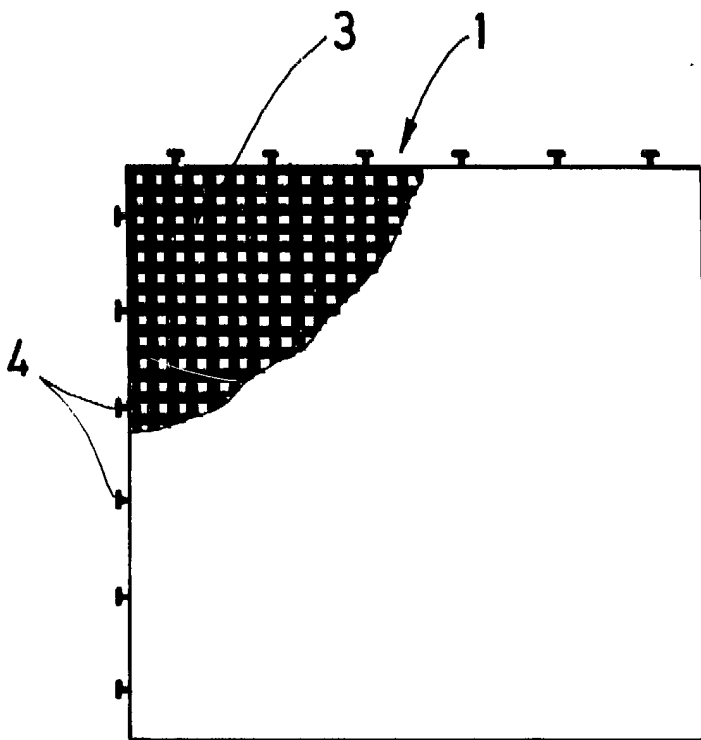


FIG. 3



Madrid, a

p. a.

