

19 ES 21 22	NUMERO 283819	10 Y
	FECHA DE PRESENTACION 7-1-1985	



ESPAÑA

MODELO DE UTILIDAD

1 - DIC. 1985

30 PRIORIDADES 31 NUMERO	32 FECHA	33 PAIS
-----------------------------	----------	---------

47 FECHA DE PUBLICIDAD	51 CLASIFICACION INTERNACIONAL B65D 5/00
------------------------	---

54 TITULO DE LA INVENCIÓN "Caja con mirilla, perfeccionada"
--

71 SOLICITANTE (S) HIJOS DE ANTONIO FÁBREGAS, S.A.

DOMICILIO DEL SOLICITANTE MATARO (Barcelona), c/Lepanto, 2

72 INVENTOR (ES)

73 TITULAR (ES)

74 REPRESENTANTE D. Pedro Sagrañes Moliné, Agente Oficial de la Prop. Ind.

5

MEMORIA DESCRIPTIVA

10

Es sabido que la venta de artículos que se envasan en
cajas presenta ciertas dificultades derivadas del hecho de
que no es generalmente posible poder ver su interior. Por
ello, el vendedor se encuentra en dificultades para localizar
rapidamente un artículo o prenda ya que tiene que ir
abriendo caja tras caja hasta dar con el objeto buscado,
por no poder apreciar el tipo, color, aspecto, etc.

15

20

Este problema se observa muy frecuentemente en la venta
de artículos de camisería, de lencería, pasamanería y simi-
lares, los cuales se envasan precisamente en cajas. Se
comprende que para soslayar el problema no existiría mejor
solución que agenciarse con cajas transparentes o bolsas
transparentes de uso similar a la caja, pero ni lo uno ni
lo otro ha resultado práctico a la hora de usarlo.

25

El objeto del presente Modelo de Utilidad es una caja

con mirilla, perfeccionada que presenta el efecto nuevo de disponer en el cuerpo de la caja, de un orificio suficiente para permitir la ubicación de una mirilla, con lo que sin necesidad de abrir la caja, el usuario puede ver a su través el contenido, con lo que se evitan los enojosos problemas antes anunciados, obteniéndose un considerable ahorro de trabajo y de tiempo.

La caja con mirilla, perfeccionada, que nos ocupa y que es el objeto del presente Modelo de Utilidad, está constituida por un cuerpo de caja de material cualquiera, en una de cuyas caras se ha practicado un orificio a propósito para ser soporte del cuerpo de una correspondiente pieza transparente que presenta un cajeadado interior que se introduce en el orificio y queda sujeto a éste por la existencia de unas pestañas practicadas en el cajeadado, las cuales, superando la presión de la caja, se introducen en ésta e impiden su fácil desprendimiento.

La hoja de dibujos que acompaña a la presente memoria muestra a título de ejemplo no limitativo el Modelo de Utilidad que nos ocupa, y en ella puede apreciarse:

Figura 1: Una vista general en perspectiva de una caja convencional con la mirilla incorporada.

Figura 2: Una vista en planta de la mirilla.

Figura 3: Una vista de perfil lateral de la mirilla.

Figura 4: Un perfil superior de la mirilla.

Figura 5: Un corte por VI-VI de la mirilla, donde se aprecia el corte del perfil lateral.

Figura 6: Un corte por V-V de la mirilla, donde se aprecia el perfil superior o inferior de la citada mirilla.

5 De acuerdo con los dibujos y atendiendo a las referencias numéricas puede apreciarse la caja 1 la cual presenta un orificio 2 en el que se coloca el cuerpo transparente 3 (constitutivo de la mirilla) el cual presenta un cajeadado 4 que se corresponde con el orificio 2 de la caja 1, cual
10 cajeadado 4 presenta una pestaña lateral 5 para permitir la entrada a presión del cajeadado 4 en el interior del orificio 2 e impedir su fácil desprendimiento.

.....

15 En la ejecución práctica del objeto del presente Modelo de Utilidad podrán variar cuantos detalles constructivos y configurativos no afecten, cambiándola o modificándola, a su propia esencialidad.

.....
.....
.....
.....

20

25

5

REIVINDICACIONES

10 Se reivindica como objeto del presente Modelo de Utilidad:

15 1.-Caja con mirilla, perfeccionada, caracterizada por estar constituida por un cuerpo de caja de material cualquiera, en una de cuyas caras se ha practicado un orificio a propósito para ser soporte del cuerpo de una correspondiente pieza transparente que presenta un cajeadado interior que se introduce en el orificio y queda sujeto a éste por la existencia de unas pestañas practicadas en el cajeadado, 20 las cuales, superando la presión de la caja, se introducen en ésta e impiden su fácil desprendimiento.

25 2.- CAJA CON MIRILLA, PERFECCIONADA.

25

Consta la presente memoria de seis hojas foliadas y

mecanografiadas por una sola cara, acompañadas de una hoja de dibujos.

Madrid, - 7 ENE. 1985

HIJOS DE ANTONIO FABREGAS, S.A.

p.a.

5

10

15

20

25

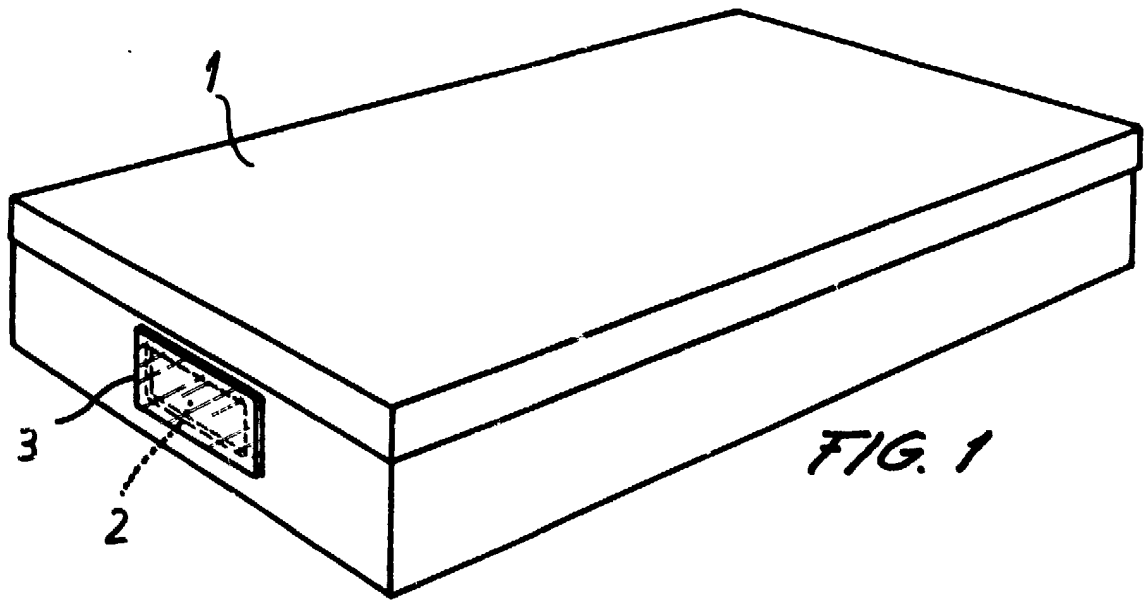


FIG. 1

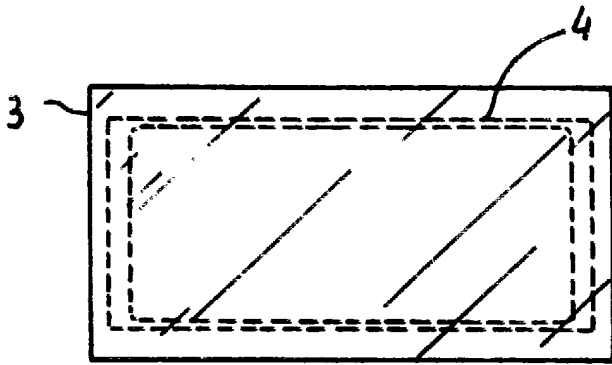


FIG. 2

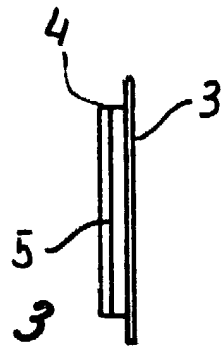


FIG. 3




FIG. 4

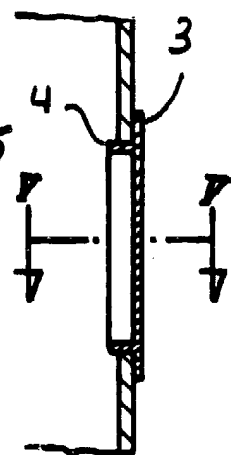


FIG. 6

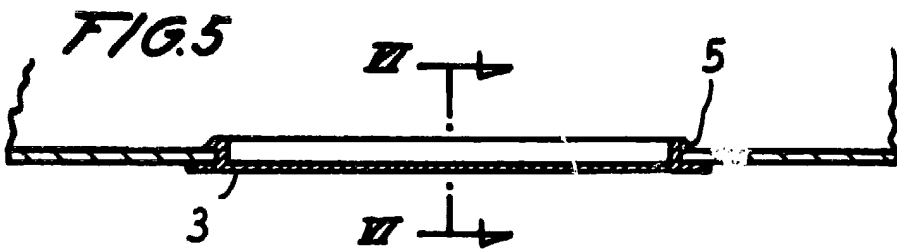


FIG. 5



Madrid. 7 de Enero, 1985
p.a.