

(19) ES (21) (22)	(11) NUMERO 283543	(10) Y
	FECHA DE PRESENTACION 19 DIC. 1984	



ESPAÑA

MODELO DE UTILIDAD

16 MAYO 1985

(30) PRIORIDADES:		
(31) NUMERO	(32) FECHA	(33) PAIS
- -	- -	- -

(47) FECHA DE PUBLICIDAD	(81) CLASIFICACION INTERNACIONAL
	B42F 1/02

(54) TITULO DE LA INVENCIÓN	
"Clip"

(71) SOLICITANTE (S)	
D. GREGORIO CARMONA SANZ

DOMICILIO DEL SOLICITANTE	
Reina Victoria nº 31, 08021 BARCELONA

(72) INVENTOR (ES)	
- -

(73) TITULAR (ES)	

(74) REPRESENTANTE	
M. Curell Suñol	

R-3046-8

M O D E L O D E U T I L I D A D

por VEINTE años

solicitado en España a favor de D. GREGORIO CARMONA SANZ, de nacionalidad española, domiciliado en calle Reina Victoria núm. 31, BARCELONA, por "Clip". - - - - -

5.

MEMORIA DESCRIPTIVA



La presente invención se refiere a un clip, del tipo empleado a modo de horquilla elástica para sujetar un rimo de hojas de papel o de otra índole, para mantenerlas someramente unidas, o sea sin causar un nexo físico entre dichas hojas. - - - - -

10.

El presente clip tiene como ventaja destacada, comparativamente con otros artículos análogos obtenidos en alambre, el presentar unas superficies de presionado planas para su adaptación en los papeles, con lo que se evita que estos papeles sufran magulladuras más o menos permanentes. - - - -

15.

El expresado clip se caracteriza porque está constituido por una pieza laminar plana y de reducido espesor, en metal u otro material idóneo, de forma preferentemente rectangular, que presenta una parte troquelada que conforma

20.

una lengüeta en sentido longitudinal, que en su inicio junto a un lado menor de la pieza forma un codo hacia la cara posterior y asoma inclinadamente hacia la cara anterior, y otra parte lisa que, en dicha cara anterior, presenta una zona en la que se exhiben unas inscripciones y/o imágenes de tipo indicativo o publicitario, permitiendo la citada lengüeta su inflexión hacia la cara posterior para la inserción de unas hojas de papel o de otra índole, que se retienen por la presión elástica de la propia lengüeta. - - - -

5,

10.

Otros objetos y características de la invención se irán dando a conocer en detalle a lo largo de la descripción que sigue, haciendo referencia a los dibujos ilustrativos que la acompañan. En los dibujos: - - - -

15.

Figura 1, representa el clip objeto de la invención, visto por su cara anterior. - - - -

Figura 2, es una vista lateral del mismo clip. -

Figura 3, corresponde a una sección de la figura 1, por una línea III-III. - - - -

20.

Figura 4, es una vista del clip por su cara anterior, en su posición de aplicación en unas hojas de papel.

Figura 5, es una vista lateral referida a la figura 4. - - - -

El clip 1 consiste en una pieza laminar de escaso

5. espesor, obtenido en metal o eventualmente en resinas sintéticas, que tiene forma preferentemente rectangular según el presente ejemplo gráfico. La citada pieza 1 es plana y de fine dos partes 2 y 3, la primera de las cuales posee un troquelado 4 que origina una lengüeta 5 orientada en sentido longitudinal. - - - - -

10. La citada lengüeta 5 se inicia en la proximidad de un lado menor de la pieza 1, formando un codo 6 hacia la cara posterior, y seguidamente un saliente inclinado hacia la cara anterior. - - - - -

15. La restante parte 3 de la pieza 1 es lisa y delimita una zona 7 destinada a contener inscripciones o gráficos de tipo diverso, que pueden constituir indicaciones útiles en la práctica para las oficinas, con referencia a los papeles sujetos por el clip, o bien de otra índole, como puede ser el publicitario. - - - - -

20. En las figuras 4 y 5 se muestra la utilización del presente clip, mediante su aplicación en unos papeles 8, para lo cual una zona marginal de estos papeles es introducida entre el dorso de la pieza 1 y su lengüeta 5 previamente flexionada a mano hacia la otra posterior, con lo que dichos papeles quedan retenidos bajo la presión elástica ejercida por la misma lengüeta. - - - - -

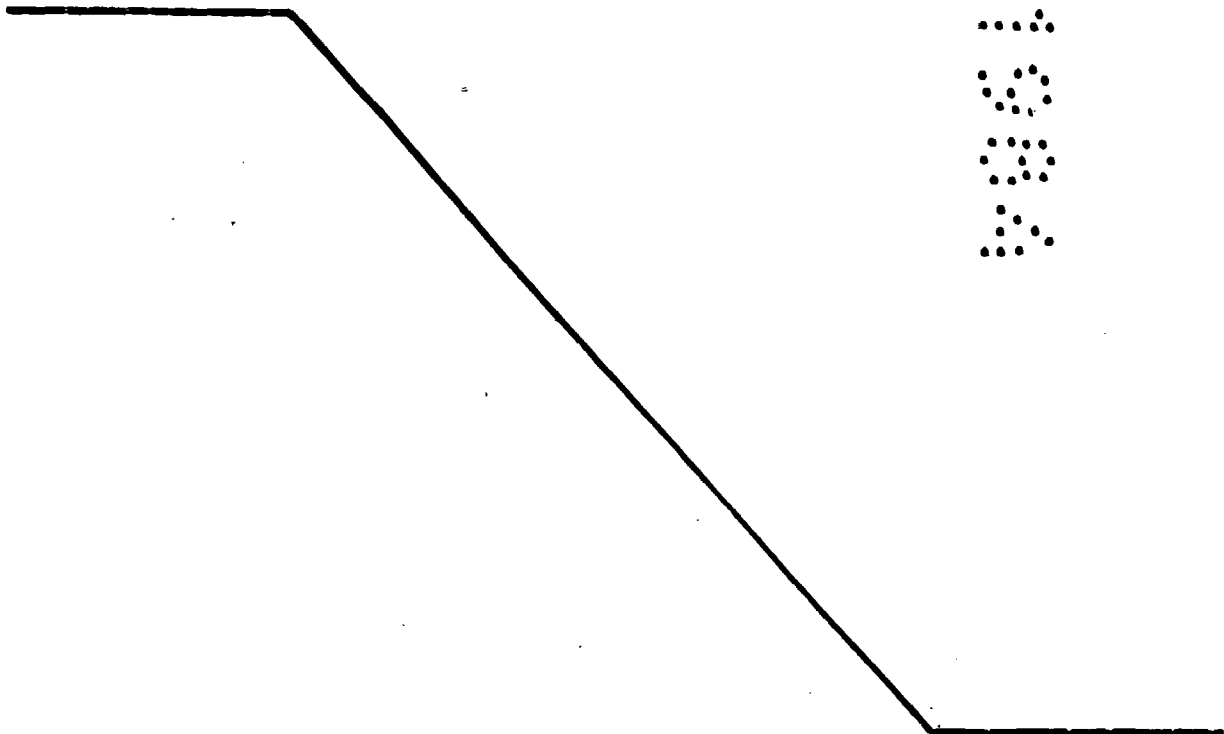
25. Dada la constitución plana de la pieza 1, el roce a presión con las superficies de los papeles 8 no se produce

en los mismos una huella apreciable. El manejo de estos clips queda asimismo favorecido por la citada condición plana, dado que ello favorece un mejor tacto en los dedos.

5. El hecho de disponer de la parte 3 destinada al espacio 7 concede al clip un valor práctico suplementario, con independencia de la finalidad concedida a tal espacio.

10. Descritas convenientemente las características de la invención, se hace constar que en la misma podrán introducirse cuantas variantes de detalle pueda aconsejar la experiencia, siempre que con ello no se modifique la esencialidad de la misma. - - - - -

A los efectos consiguientes, se declaran de novedad, utilidad y propiedad para España, sus territorios y plazas de soberanía, las reivindicaciones que siguen. - -



REIVINDICACIONES



5. 1.- Clip, caracterizado porque está constituido por una pieza laminar plana y de reducido espesor, en metal u otro material idóneo, de forma preferentemente rectangular, que presenta una parte troquelada que conforma una lengüeta en sentido longitudinal, que en su inicio junto a un lado menor de la pieza forma un codo hacia la cara posterior y asoma inclinadamente hacia la parte anterior, y otra parte lisa que, en dicha cara anterior, presenta una zona en la que se exhiben unas inscripciones y/o imágenes de tipo indicativo o publicitario, permitiendo la citada lengüeta su inflexión hacia la cara posterior para la inserción de unas hojas de papel o de otra índole, que se retienen por la presión elástica de la propia lengüeta. - - - - -

10. 15. 2.- "CLIP". - - - - -

Todo ello conforme se describe y reivindica en la presente memoria que consta de cinco hojas, foliadas y mecanografiadas por una sola de sus caras, y de cinco figuras que la ilustran.

MADRID 19 DIC. 1984

P.A. M. CURELL SUÑOL

Alia

FIG. 1

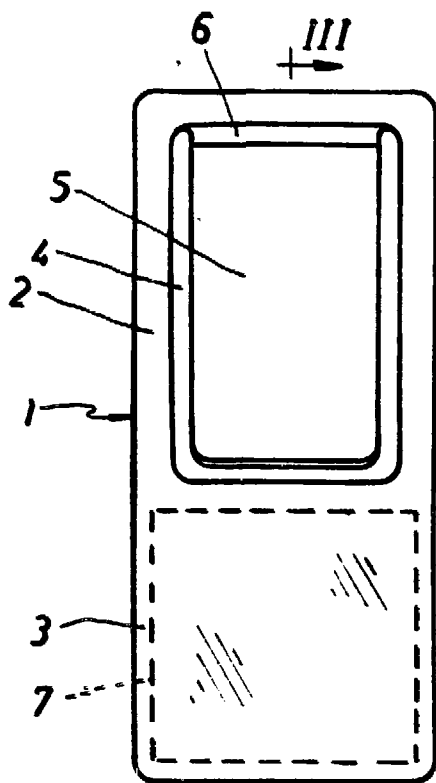


FIG. 2

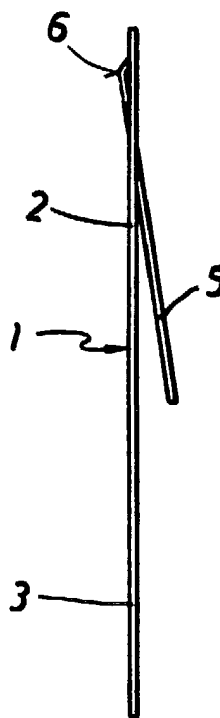


FIG. 3

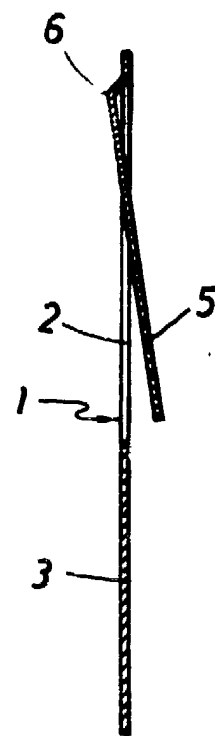


FIG. 4

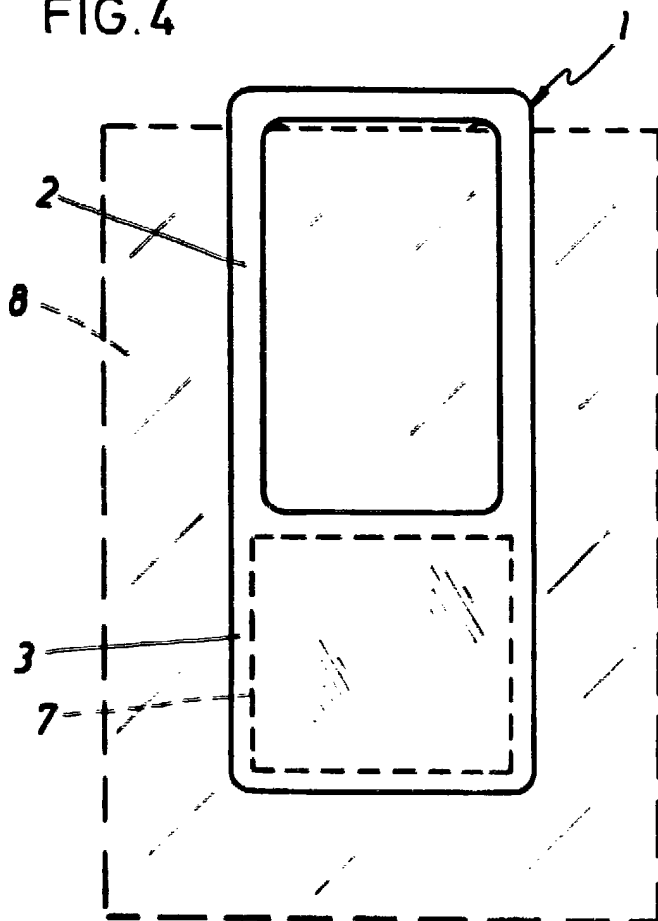
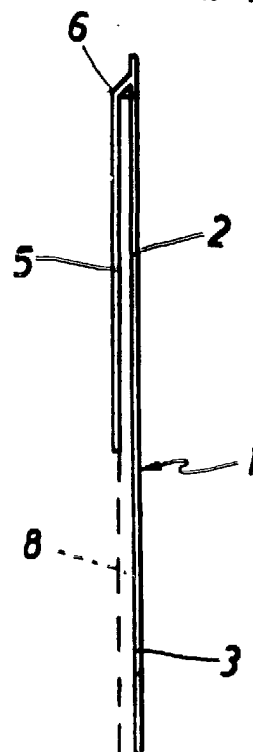


FIG. 5



MADRID 19 DIC. 1934

P. A. M. CURELL SUÑOL

[Signature]