



ESPAÑA

(19) ES (11) (21) (22)	NUMERO 283505 (10) Y
	FECHA DE PRESENTACION 10 DIC. 1984

MODELO DE UTILIDAD

1- MAYO 1985

(30) PRIORIDADES: (31) NUMERO	(32) FECHA	(33) PAIS
----------------------------------	------------	-----------

(47) FECHA DE PUBLICIDAD	(51) CLASIFICACION INTERNACIONAL A47K 10/18 // B60R 7/00 ...
--------------------------	--

(54) TITULO DE LA INVENCIÓN SOPORTE PARA CAJAS SUMINISTRADORAS DE PAÑUELOS DE CELULOSA O ELEMENTOS ANALOGOS.

(61) SOLICITANTE (ES) DON JORGE RAL NOGUERO

DOMICILIO DEL SOLICITANTE Ronda Guinardó, 32 - 08025 BARCELONA
--

(72) INVENTOR (ES) El propio solicitante Don Jorge Ral Noguera de nacionalidad española.

(73) TITULAR (ES)

(74) REPRESENTANTE DON FRANCISCO JAVIER DEL RIO CALVO

MEMORIA DESCRIPTIVA

1 La presente solicitud de patente de Modelo de Utili-
 dad tiene por objeto un soporte que, aún pudiendo también
 admitir otras formas de instalación y ser destinado a otras
 aplicaciones, ha sido en principio estudiado para ser fija-
 5 do al techo de cualquier tipo de vehículos automóviles y
 ser utilizado como soporte de las cajas en que normalmente
 son expedidos al mercado los pañuelos o servilletas de pa-
 pel, celulosa y materias análogas.

En la indicada aplicación preferente, el soporte que
 10 constituye objeto de la invención permite que el conductor,
 o, eventualmente, los pasajeros del automóvil, tenga siem-
 pre a mano los referidos pañuelos, que quedan en condiciones
 de ser fácil y cómodamente extraídos, uno a uno, de la co-
 rrespondiente caja, mediante un simple gesto. Por otra par-
 15 te, el soporte en cuestión presenta una estructura sumamen-
 te simple, pudiendo ser fabricado a precios de costo real-
 mente modestos, y puede ser instalado por el propio usuario
 del vehículo, con toda facilidad, por reducida que sea su
 habilidad manual.

20 Por lo demás, la esencialidad y las principales carac-
 terísticas y ventajas del soporte en cuestión, resultarán
 mas fácilmente comprensibles a la vista de los dibujos ad-

juntos, en los que -a título puramente ilustrativo y aclaratorio y, desde luego, sin carácter limitativo de ninguna clase- se ha representado un ejemplo concreto de realización práctica del mismo.

5 En estos dibujos:

La figura 1 es una vista en planta del conjunto del soporte.

Y las figuras 2 y 3 son sendas secciones alzadas, realizadas según las líneas II-II y III-III de la figura 1, respectivamente.

Refiriéndonos, pues, a estos dibujos:

El soporte que motiva la presente solicitud de registro se halla constituido por un cuerpo en forma de bandeja que presenta un fondo 1, de planta rectangular, aproximadamente rectangular u otra cualesquiera apropiada, y unas paredes laterales 2, ortogonales al fondo, una por los menos de las cuales -concretamente la señalada con la referencia 3- presenta altura sensiblemente inferior a las restantes, hallándose constituida por un simple rebordo.

20 El fondo 1 se halla provisto de una amplia abertura central 4, que en el ejemplo representado en los dibujos adopta una forma general ovalada, pero que sin inconvenien-

tes podría también adoptar otra forma cualesquiera, y, en especial, una forma rectangular alargada, dispuesta sobre el eje longitudinal de dicho fondo.

Finalmente, dos paredes laterales opuestas de la cubeta, y preferentemente, aunque no de manera necesaria, las paredes laterales mayores, presentan sendos pares de prolongaciones superiores 5, cada una de las cuales termina en una orejeta plana 6, dirigida hacia el exterior y situada en el mismo plano que las restantes, concretamente sobre un plano paralelo al fondo 1. La rigidez de estas orejetas puede eventualmente asegurarse mediante la provisión de cartelas 7, y cada una de ellas presenta al menos un orificio central 8.

El conjunto expuesto puede ventajosamente ser fabricado de una sola pieza a partir de una calidad apropiada de material plástico, aunque resulta también perfectamente posible fabricarlo a partir de otros materiales, tal como, por ejemplo, plancha metálica, madera, cartón, etc., etc., o, eventualmente, una combinación de dos o mas de estos materiales, pudiendo, en cualquier caso, ser obtenido a precios de costo perfectamente asequibles. Existe además la posibilidad de forrar el indicado cuerpo, por ejemplo, con

tela, papel, plástico u otro material laminar análogo al que recubre la superficie y concretamente el techo del vehículo sobre el que deba llevarse a cabo la instalación, con objeto de que el conjunto del soporte quede disimulado a la vista.

Se ha ya indicado anteriormente que la aplicación mas interesante y normal -aunque no la única- del soporte que se preconiza, estribará en fijarlo al techo de un vehículo automóvil. Esta fijación podrá llevarse a cabo por medio de unos simples tornillos que atraviesen los orificios 8 previstos en las orejetas 6. Ello no obstante, la fijación puede también realizarse por otros medios, tal como, por ejemplo, mediante la utilización de un pegamento adecuado. Y, por otra parte, la instalación podría también perfectamente llevarse a cabo sobre otras superficies cualesquiera, tal como, por ejemplo, bajo el salpicadero u otros puntos de un vehículo automóvil, o sobre otros elementos cualesquiera que nada tengan que ver con el automóvil, tal como, por ejemplo, la superficie inferior de una mesa, mostrador o similar.

El soporte descrito queda en condiciones de recibir una caja del tipo corrientemente utilizado para el suministro

tro de toallas, servilletas y elementos análogos, de papel, celulosa o material equivalente. Esta caja ajusta debidamente en el soporte, en el que se introduce a través de la abertura definida por la pared lateral 3 de menor altura, quedando retenida por el reborde definido por esta pared. La referida caja se sitúa en el interior del soporte en posición invertida, y previa apertura de la abertura o rendija prevista en la misma, para extracción, uno a uno, de los pañuelos, en la forma clásica. Esta abertura queda enfrentada con la abertura 4 prevista en el soporte, de manera que pueda cómodamente llevarse a cabo la indicada extracción a través de esta abertura. En la forma preferente de aplicación a que se ha hecho reiteradamente referencia, el soporte queda situado por encima de la cabeza del usuario, de manera que la extracción de los pañuelos requiere un simple gesto, realizado con una sola mano, en forma absolutamente cómoda y fácil.

Debe ya únicamente hacerse constar, de una manera general y expresa, que, como se comprende y es lógico, y aparte de las que han sido ya concretamente indicadas, en la realización práctica del soporte que ha quedado descrito, cabrá introducir todas aquellas adiciones y modificaciones de de-

talle que no afecten a lo que constituye la esencialidad del registro que se solicita. Así, y aparte de las lógicas variaciones de formas, proporciones, dimensiones, materiales, etc., y a la presencia o no de cualquier tipo de re-

5 lieves, de adorno y/o refuerzo, en el fondo y/o en las paredes laterales de la cubeta, debe expresamente apuntarse la posibilidad de dotar a la misma de compartimentos o alojamientos accesorios, destinados a recibir otros elementos que puedan completar la utilidad del conjunto, tal como,

10 por ejemplo, blocs de notas, impresos, elementos de escritura, etc., etc..



REIVINDICACIONES

1 - Soporte para cajas suministradoras de pañuelos de
celulosa o elementos análogos, caracterizado por estar cons-
tituido por una cubeta de forma general aproximadamente pa-
5 ralelepípedica, dispuesta para recibir la correspondiente
caja y dotada en su fondo de una abertura central que que-
da enfrentada con la prevista en esta última, permitiendo
la extracción de los pañuelos, cuya cubeta presenta al me-
nos una de sus paredes laterales dotada de altura sensible-
10 mente inferior a las restantes, en vistas a permitir, a tra-
vés de la abertura así originada, las operaciones de intro-
ducción y extracción de la caja, presentando en estas pa-
redes unas prolongaciones superiores que terminan en sendas
orejetas planas, dirigidas hacia el exterior y situadas so-
15 bre un plano paralelo al del fondo, a través de las que se
lleva a cabo la fijación del conjunto al techo de un vehí-
culo u otra superficie horizontal de soporte que pueda in-
teresar.

2 - Soporte para cajas suministradoras de pañuelos de
20 celulosa o elementos análogos.

presente Memoria Descriptiva de ocho
hojas mecanografiadas, escritas por
una sola cara, numeradas del 1 al
8 y con sus líneas numeradas, a su
vez, de cinco en cinco, y de dibu-
jos anexos.



Barcelona,

P.A.

10 DIC. 1984

Don Javier del Río Gil

P.P.



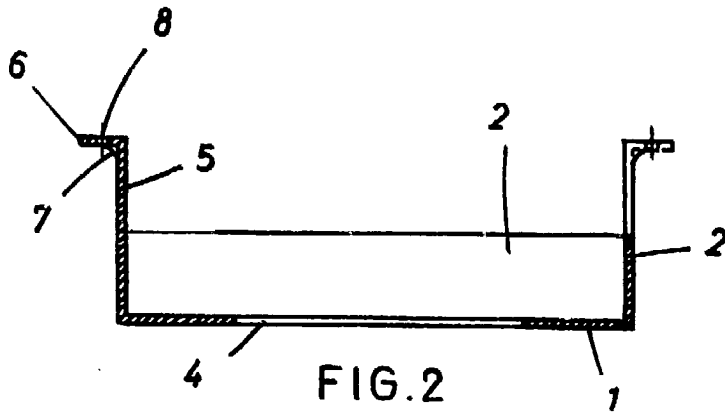


FIG. 2

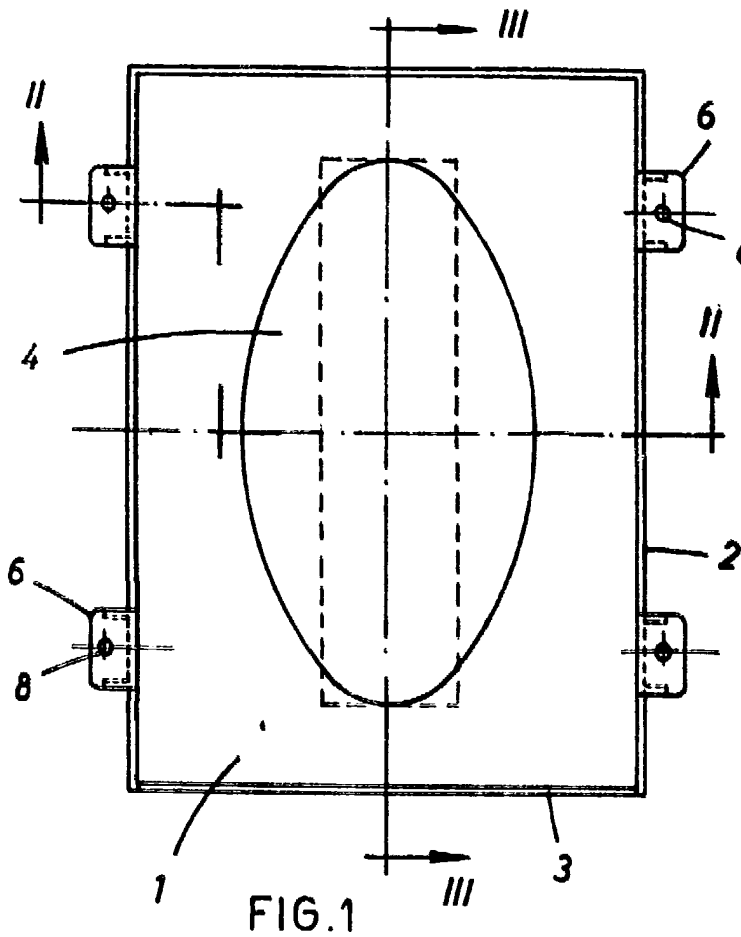


FIG. 1

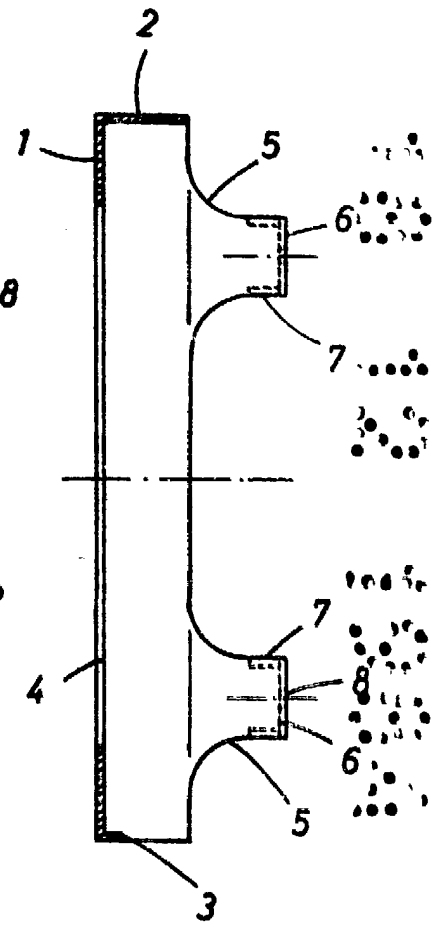


FIG. 3

Barcelona, 10 DIC. 1984

P.A.

Fco. Javier del Rio Calvo

P. P.