

(19) ES (21) (22)	(11) NUMERO 283116	(10) Y
	FECHA DE PRESENTACION 22 NOV. 1984	



ESPAÑA

MODELO DE UTILIDAD

1- FEB. 1986

(30) PRIORIDADES:	(32) FECHA	(33) PAIS
(31) NUMERO		

(47) FECHA DE PUBLICIDAD	(61) CLASIFICACION INTERNACIONAL
	B60N 1/00

(54) TITULO DE LA INVENCIÓN
"APOYACABEZAS PERFECCIONADO PARA ASIEN TO"

(71) SOLICITANTE (S)
D. Esteban MUÑOZ Cotes

DOMICILIO DEL SOLICITANTE
L'HOSPITALET DE LLOBREGAT - Montseny, 15, entlo.

(72) INVENTOR (ES)

(73) TITULAR (ES)

(74) REPRESENTANTE
D. Alfonso Durán Olivella 08008 BARCELONA - Pg de Gracia, 101, pral.

MEMORIA DESCRIPTIVA

El presente Modelo de Utilidad se refiere a un apoyacabezas destinado a su incorporación a un asiento, especialmente de un vehículo.

El nuevo apoyacabezas se distingue porque, además

5. de su función utilitaria propiamente dicha, cual es servir de apoyo para la cabeza del viajero, facilitándole el descanso y el sueño, así como, en el caso de instalarse en un vehículo, servir de una protección contra el riesgo de desnucamiento, permite presentar un mensaje formado por

10. inscripciones, imágenes o combinaciones de ambas. De esta manera, un observador, situado en la parte posterior del asiento, tiene ante sí el mencionado mensaje, el cual realiza su función anunciadora durante todo el tiempo en que el observador ocupa su lugar en la parte posterior del

15. asiento, y se comprende la importancia y la eficacia que dicho sistema puede llegar a presentar.

La incorporación del mensaje publicitario a la parte posterior del nuevo apoyacabezas se efectúa ventajosamente con empleo de un componente desmontable o

20. fijo que permite, por una parte, la retención conveniente de un elemento protector del soporte publicitario y, por otra parte, proceder a la substitución de éste cuando interese.

Para facilitar la explicación, se acompaña a la presente memoria unos dibujos en los que se ha representado,

25. a título de ejemplo ilustrativo y no limitativo, un caso de realización de un apoyacabezas perfeccionado, según los principios de las reivindicaciones.

En los dibujos:

La figura 1 muestra un asiento provisto de un apoyacabezas del tipo que se describe y reivindica.

5. La figura 2 es una sección vertical del dispositivo por un plano indicado II-II en la primera proyección, poniendo de manifiesto la estructura del nuevo soporte para mensajes publicitarios.

Los elementos designados con números en los dibujos corresponden a las partes indicadas a continuación.

10. El asiento -1- puede ser el del conductor o su lateral, en el caso de taxis, autocares y otros vehículos de servicio público, o bien en uno de los asientos destinados a los pasajeros, situado detrás y a la distancia pertinente del asiento para el conductor o su lateral.

15. El apoyacabezas -2- consiste convencionalmente en un cuerpo configurado de manera apropiada para servir de apoyo a la cabeza del ocupante del vehículo.

20. En su cara posterior el apoyacabezas presenta un entrante -3- en cuyo interior se dispondrá la lámina o mecanismo -4- portador del mensaje publicitario que interese mostrar, y la lámina -5-, transparente, de la misma forma y tamaño levemente superior, que se aloja por sus bordes -6- en un espacio periférico previsto al efecto. En su parte delantera, dicho espacio va recubierto por un reborde -7- del tapizado, formante de una abertura cuya configuración corresponde a la de los anteriores elementos, embelleciendo el conjunto.

De esta manera, los signos -8- marcados en la cara

delantera de la lámina -4- son visibles a través de la lámina -5- y realizan su función difusora de un mensaje.

Para la retención de los componentes anteriores en su lugar operativo, se dispone unos elementos -9 formados

5. por vástagos o tornillos, regularmente espaciados en la zona periférica -7- y atravesando la lámina -5.

El apoyacabezas descrito se acoplará convencionalmente al respaldo -1- mediante vástagos insertos en respectivos alojamientos, u otros sistemas equivalentes y

10. también podrá consistir en una continuación del propio respaldo.

Todo cuanto no afecte, altere, cambie o modifique la esencia del apoyacabezas descrito, será variable a los efectos del actual Modelo.



N O T A.

Se reivindica como objeto de este registro por Modelo de Utilidad:

- 1.- Apoyacabezas perfeccionado para asiento, del
5. tipo constituido por un cuerpo de configuración redondeada y estructura blanda y elástica, caracterizado esencialmente por presentar en su cara posterior, visible por parte de un observador situado detrás del asiento portador del dispositivo, un entrante de configuración ventajosamente
10. regular que ocupa prácticamente la totalidad de la citada superficie posterior, dispuesta para recibir una pieza portadora, en su cara dirigida hacia el exterior, de un mensaje formado por signos y gráficos, que queda protegida por un elemento laminar transparente de tamaño levemente
15. superior, retenido por sus bordes e inmovilizado mediante una pluralidad de elementos constituidos por pernos roscados y separables, permitiendo la substitución del mensaje.

- Sean cuales fueren las circunstancias que concurran en la esencialidad del Modelo de Utilidad, definido en la
20. anterior reivindicación, cuyo objeto es:

2.- "APOYACABEZAS PERFECCIONADO PARA ASIENTO".


Consta la presente memoria de cuatro hojas foliadas, mecanografiadas por una sola cara y de los dibujos unidos a la misma.

25. Barcelona, 22 NOV. 1984

P.A. de D. Esteban MUÑOZ Cotes.

ALFONSO DURÁN

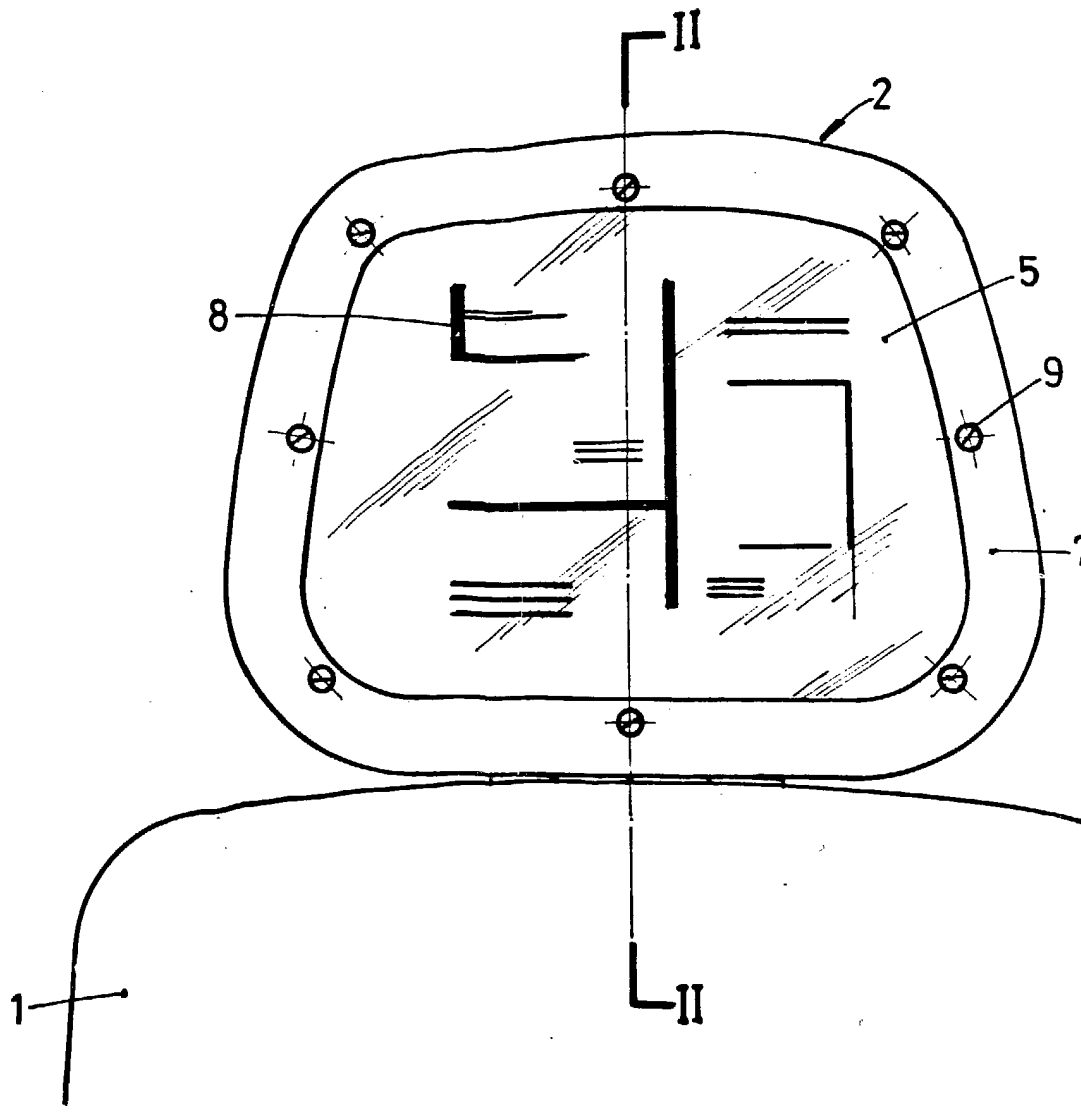
p.p.



FE/mb

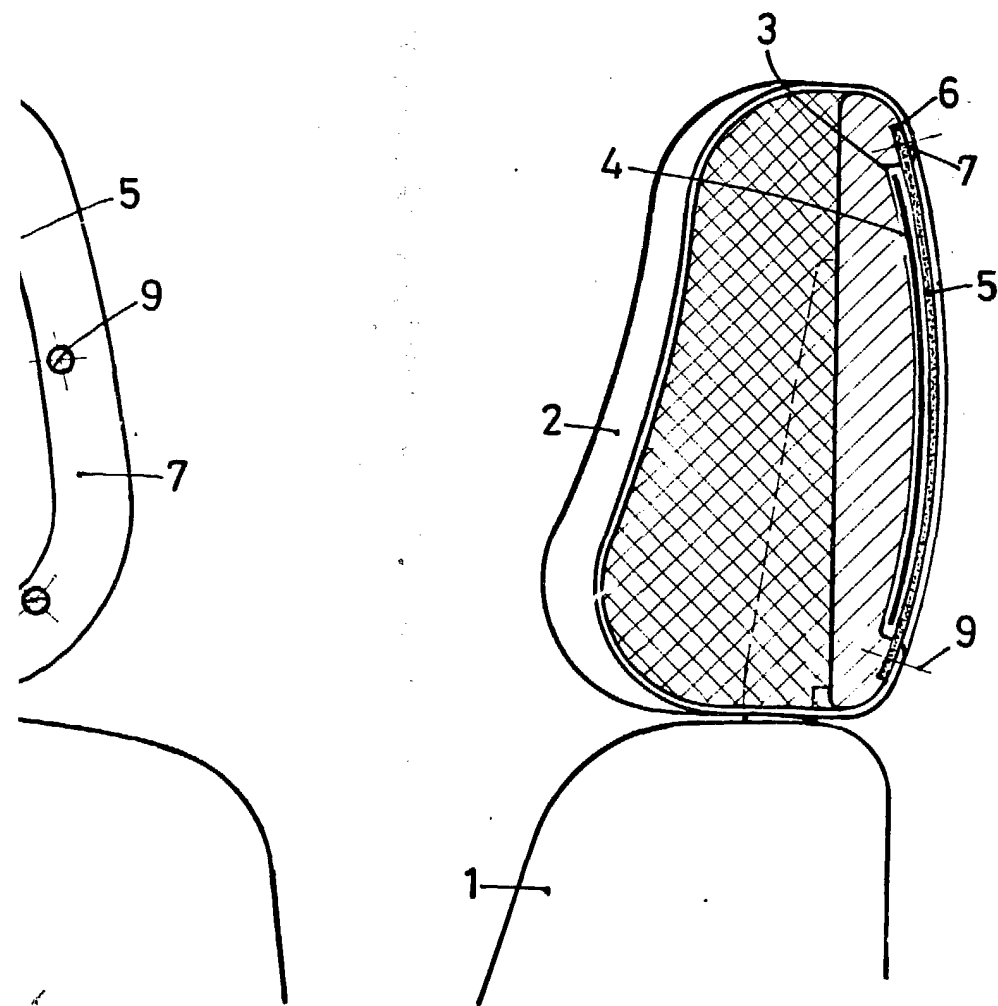
Fdo. Luis A. Durán M^{va}

FIG.1




ESCALA VARIABLE

FIG. 2



BARCELONA, 22 NOV. 1984
P. A.

ALFONSO DURÁN
p. p.


Fdo.: Luis A. Durán Moya