

(19) ES (11) NUMERO (21) 283089 (22) FECHA DE PRESENTACION 30 NOV. 1984	(10) Y
--	--------



ESPAÑA

12

MODELO DE UTILIDAD

16 MAYO 1985

(30) PRIORIDADES: (31) NUMERO	(32) FECHA	(33) PAIS
----------------------------------	------------	-----------

(47) FECHA DE PUBLICIDAD	(51) CLASIFICACION INTERNACIONAL B42 F. 5/00
--------------------------	---	-------

(54) TITULO DE LA INVENCION CLIP PERFECCIONADO
---	----------------

(71) SOLICITANTE (ES) D. ROBERTO BATISTA FERNANDEZ
---	----------------

BOMICILIO DEL SOLICITANTE MADRID, Jorge Juan 21
--	----------------

(72) INVENTOR (ES) D. ROBERTO BATISTA FERNANDEZ	
--	--

(73) TITULAR (ES) D. ROBERTO BATISTA FERNANDEZ	
---	--

(74) REPRESENTANTE D. FERNANDO ALVAREZ LOPEZ Agente Oficial Propiedad Industrial	
--	--

Esta memoria tiene por objeto describir las características y peculiaridades de un nuevo clip para la sujeción de papeles, que entre otras, presenta la ventaja de ser de un costo reducidísimo.

5 Tradicionalmente, el método usual para la re-
tención agrupada de diversos papeles, consiste en su
fijación mediante una o más grapas, o bien en su suje-
ción a través de uno o más clips. Dentro de este últi-
mo grupo, el tipo de clip que se ha venido utilizando
10 hasta ahora, con independencia de su tamaño y de sus
características secundarias, consiste en un alambre
acerado adecuadamente conformado de manera que, en de-
finitiva, materializa dos partes inicialmente, una in-
terior y otra exterior, de tal manera que actuando a
15 modo de pinza, su naturaleza elástica aprisiona los pa-
peles situados entre dichas dos partes.

Bajo el mismo y clásico principio funcional
citado, el clip ahora propuesto se distingue de aquel
en que está concebido para ser fabricado a partir de
20 materiales termoplásticos, de tal manera que en él tam-
bién se materializan dos partes totalmente aplanadas,
una interior a la otra, unidas sin solución de conti-
nuidad, con lo cual la naturaleza elástica o al menos
semi-elástica del material con el que se ha construido,
25 garantiza la retención de los papeles que se sitúan en

tre sus partes interior y exterior.

La ventaja decisiva del clip propuesto sobre los convencionales de alambre acerado, radica en el costo de producción, mucho mayor para éste que para aquel, amén de una peculiar configuración, todo lo cual permitirá en el futuro ofrecer al público consumidor un clip de precio muy asequible.

Las características más notables de la reali- zación, mejor que a través de la explicación puramente literal realizada hasta aquí, se apreciarán por la descripción que de los dibujos adjuntos se efectuará seguidamente y en los cuales, solo a título de ejemplo, se representa una preferente forma de ejecución.

En dichos dibujos:

La figura 1 muestra un corte longitudinal central del clip y una vista en planta del mismo.

Las figuras 2 y 3 contienen un ejemplo de utilización del clip, que se aprecia por sus partes anterior y posterior respectivamente.

Según se aprecia, la realización propuesta consiste en un clip de una sola pieza y naturaleza termoplástica, elástica o semi-elástica, conformado de manera que posee dos partes aplanadas 1 y 2, exterior e interior respectivamente, unidas sin solución de continuidad a través de los puentes intermedios 3, con la

REIVINDICACIONES

1ª.- Clip perfeccionado, que esencialmente se caracteriza por estar constituido por una pieza de naturaleza termoplástica, provista de un cierto grado de elasticidad, y conformada de manera que posee dos partes aplanadas diferentes, una exterior y la otra interior, respectivamente, unidas sin solución de continuidad a través de puentes intermedios de enlace, con la particularidad de que la parte interior cuenta con aletas proyectadas hacia la exterior.

La presente solicitud de registro de Modelo de Utilidad, debe recaer sobre:

2ª.- CLIP PERFECCIONADO.

Todo ello según queda sustancialmente descrito en la presente memoria y reivindicaciones, la cual...: consta de cinco hojas foliadas y escritas a máquina :...: por una sola de sus caras, y representado por el adjun...: to dibujo para los fines especificado. :...:

MADRID, 30 NOV. 1984

EL AGENTE OFICIAL

FERNANDO ALVAREZ

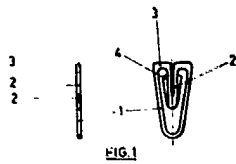


FIG. 1

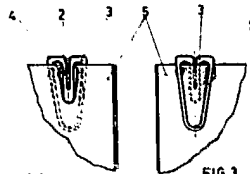


FIG. 2

FIG. 3

ESCALA VARIABLE

MADRID, 30-NOVIEMBRE-1984
 EL AGENTE OFICIAL

FERNANDO ALVAREZ



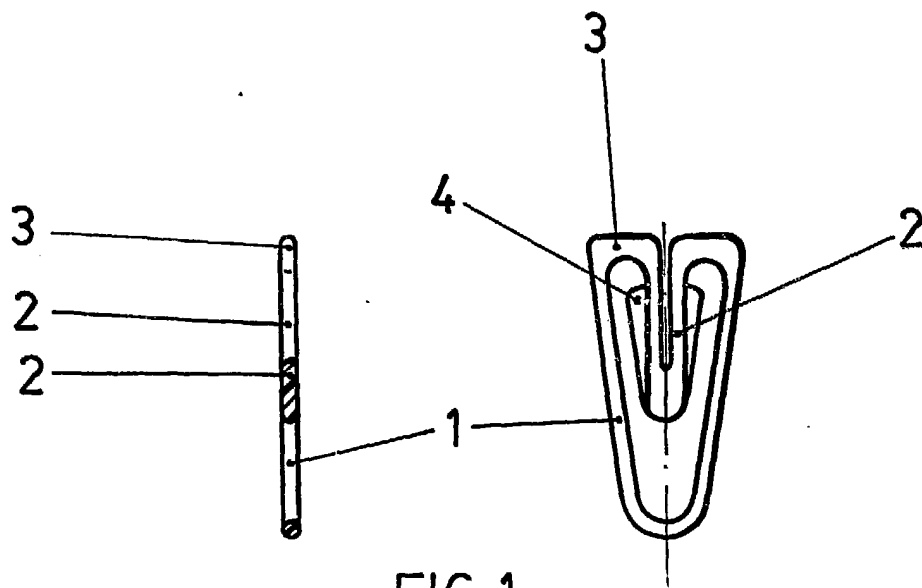


FIG. 1

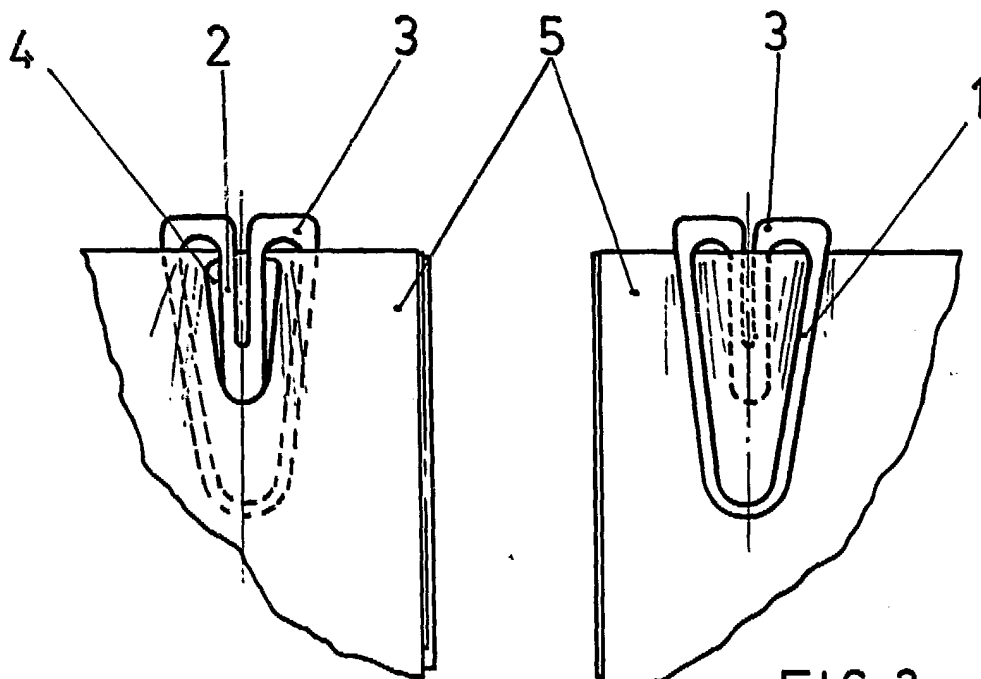


FIG. 2

FIG. 3

MADRID, 30-NOVIEMBRE-1984
EL AGENTE OFICIAL

FERNANDO ALVAREZ