

(19) ES (11) (21) (22)	NUMERO <b>282902</b>	(16) Y
	FECHA DE PRESENTACION <b>26 NOV. 1984</b>	



ESPAÑA

**MODELO DE UTILIDAD 1 - MAYO 1985**

(30) PRIORIDADES: (31) NUMERO	(32) FECHA	(33) PAIS
----------------------------------	------------	-----------

(47) FECHA DE PUBLICIDAD	(51) CLASIFICACION INTERNACIONAL <b>B65D 81/38</b>
--------------------------	---

(54) TITULO DE LA INVENCIÓN

"RECIPIENTE REFRIGERADOR PARA BOTELLAS Y USOS SIMILARES".

(71) SOLICITANTE (S)

D. GUILLERMO OLLE LIDON y  
 D. JUAN GAMIZ ROBLES

DOMICILIO DEL SOLICITANTE

c/. Calabria, 168-174 1º-3ª A - 08015 BARCELONA y  
 c/. Guipúzcoa, 41 - 08018 BARCELONA

(72) INVENTOR (ES)

(73) TITULAR (ES)

D. GUILLERMO OLLE LIDON y  
 D. JUAN GAMIZ ROBLES

(74) REPRESENTANTE

Dª Mª LUISA ISERN CUYAS - Agente Oficial de la Propiedad Industrial

DESCRIPCION

El presente modelo de utilidad se refiere a un recipiente refrigerador para botellas y usos similares.

5 Más concretamente, en la invención se ha ideado un recipiente del tipo especialmente destinado para conservar en frío una botella durante su consumo en la mesa.

10 El utensilio que se preconiza substituye ventajosamente al clásico cubo con hielo que actualmente se utiliza para mantener fría la bebida.

En líneas generales, el recipiente que se preconiza está constituido por un cuerpo cilíndrico de revolución, abierto por su base superior y provisto de asas para su manejo. La pared interna del recipiente presenta guías para retención de envases contenedores de un líquido con propiedades refrigerantes. Estos envases presentan una curvatura de igual radio que el recipiente, lo que permite su adaptado a la pared del mismo estableciendo un recinto frío para la botella.

20 Con el fin de facilitar la explicación, se acompaña a la presente memoria descriptiva de una lámina de dibujos en la que se ha representado un caso de realización que se cita a título de ejemplo.

En los dibujos:

25 La figura 1, representa una vista en perspectiva del recipiente en posición de servicio.

La figura 2, es otra perspectiva del recipiente mostrado en despiece y seccionado diametralmente.

La figura 3, corresponde a una sección transversal del recipiente.

Haciendo referencia a las figuras, se aprecia en su realización un recipiente cilíndrico de revolución, designado en general por -1-, abierto por su base superior y dotado de asas -2-.

La pared interior del recipiente presenta unas guías constituídas por unas aletas -3-, orientadas en sentido de la generatriz, que constituyen los medios para la retención de unos contenedores -4- de un líquido refrigerante. Unas aletas -5- de menor longitud, constituyen apoyos de dichos contenedores -4-.

El recipiente -1-, presenta un brocal -6-, de quita y pon, constituido por un aro de material moldeado y de sección en ángulo recto, provisto de patillas -7-, diametralmente opuestas, dotadas de sendos resaltes circulares -8-, destinados para su encaje en orificios -9- del recipiente -1-, estableciéndose con ello el asociado de ambos componentes.

El aludido elemento de brocal, al propio tiempo que constituye un remate embellecedor del recipiente -1-, evita la extracción de los contenedores refrigerantes -4-.

El modelo, dentro de su esencialidad, puede ser llevado a la práctica en otras formas de realización que difieran en detalle de la indicada a título de ejemplo en la descripción y a las cuales alcanzará igualmente la protección que se recaba. Podrá pues, construirse en cualquier forma y tamaño, con los materiales y medios más adecuados, por quedar todo ello comprendido en el espíritu de las reivindicaciones.

REIVINDICACIONES

5 Descrito el objeto del presente invento, se declaran como no divulgadas ni practicadas en España las siguientes reivindicaciones.

10 1.- Recipiente refrigerador para botellas y usos similares, caracterizado esencialmente por el hecho de estar constituido por un cuerpo cilindro hueco de revolución, abierto por su base superior y provisto en su pared interior de unas guías verticales para retener a unos depósitos contenedores de un líquido refrigerante, cuyos depósitos presentan una curvatura igual a la del recipiente para su adaptación a la pared del mismo, a fin de establecer un alojamiento.


15 2.- Recipiente, según la anterior reivindicación, caracterizado porque el recipiente comprende un brocal asociable a su embocadura mediante patillas flexibles que alojan unos resaltes extremos en sendos orificios de la pared del recipiente.

20 3.- Recipiente refrigerador para botellas y usos similares.

Según se describe y reivindica en la presente memoria descriptiva que consta de 4 páginas foliadas y escritas a máquina por una sola de sus caras.

Madrid, a 20 NOV 1984

p.a.



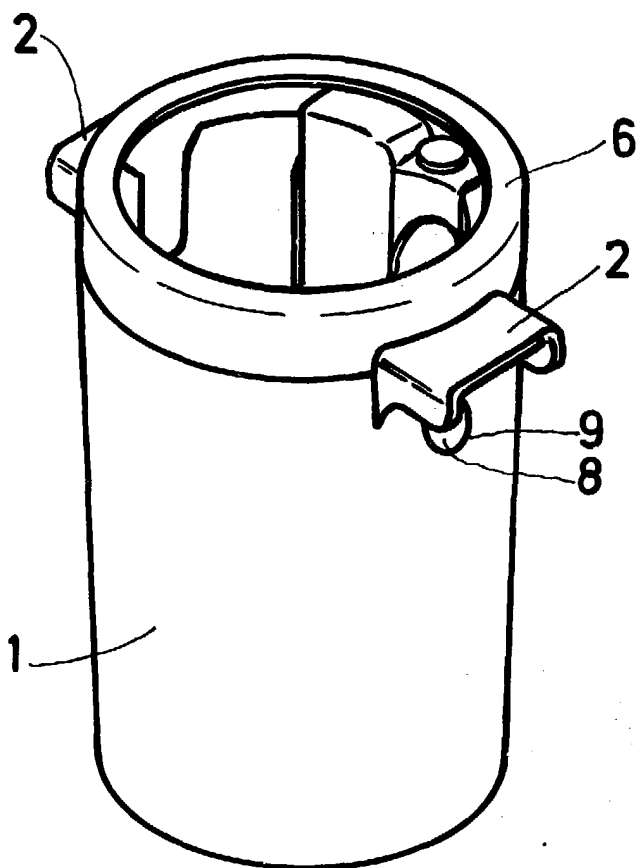


FIG. 1

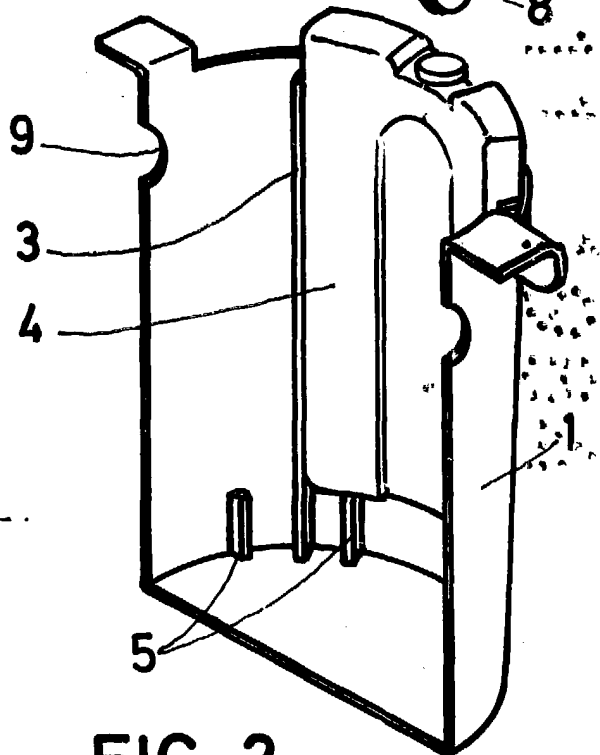
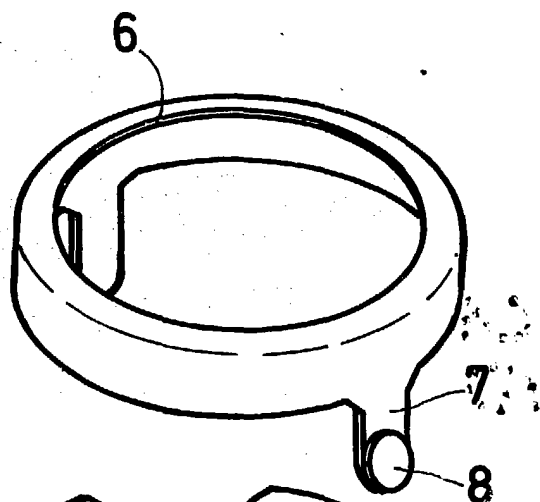


FIG. 2

MADRID, 26 NOV. 1984

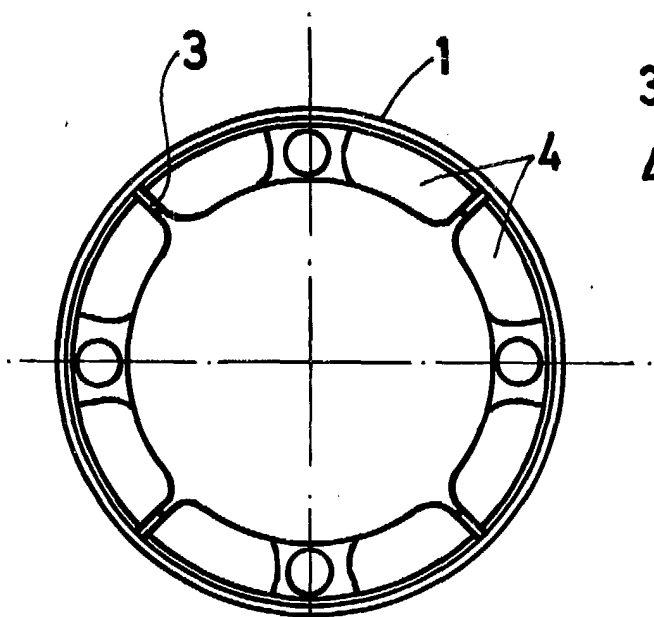


FIG. 3

