

REGISTRO DE LA PROPIEDAD INDUSTRIAL



ESPAÑA

MODELO DE UTILIDAD

1 ABR. 1985

(19) ES (21) (22)	(11) NUMERO 282294	(10) Y
	FECHA DE PRESENTACION 26-10-84	

(30) PRIORIDADES:	(32) FECHA	(33) PAIS
(31) NUMERO		

(47) FECHA DE PUBLICIDAD	(51) CLASIFICACION INTERNACIONAL
	B65D 5/00

(54) TITULO DE LA INVENCIÓN
ENVASE EXPOSITOR

(71) SOLICITANTE (ES)
MOBIL, S. A.

DOMICILIO DEL SOLICITANTE
Capitan Haya 38 - 28020 MADRID -

(72) INVENTOR (ES)

(73) TITULAR (ES)

(74) REPRESENTANTE
E. GONZALEZ VACAS. -

EXTRACTO DEL MODELO. -

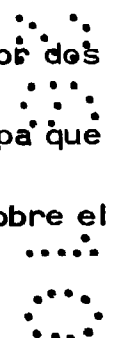
Comprende una caja o envase formada, ventajosamente, a partir de una placa única de cartón en la que uno de sus lados mayores y parte de uno de los testeros forman un sector separable delimitado por una línea continua de perforación en punteado que permiten desprender, por desgarro dicho sector separándolo totalmente del envase. Este sector puede presentar por uno o por ambos lados inscripciones y/o dibujos con indicaciones o con motivos publicitarios.

5. -

mitado por una línea continua de perforación en punteado que permiten desprender, por desgarro dicho sector separándolo totalmente del envase. Este sector puede presentar por uno o por ambos lados inscripciones y/o dibujos con indicaciones o con motivos publicitarios.


10. -

El sector restante del testero cortado se rasga por dos líneas paralelas de perforaciones formando una amplia solapa que se gira 90° en sentido de elevación separándola del envase sobre el que queda situado en disposición vertical.



15. -

El sector con publicidad totalmente separado de la caja se adosa a dicha solapa vertical y se introduce parcialmente en el envase del que sobresaldrá verticalmente mostrando la publicidad e indicaciones que tiene impresas.



20. -

El modelo tiene aplicación como envase en general que en los puntos de venta se abre exhibiendo su contenido presentando en elevación un cartel indicador publicitario.

Deben considerarse como preferentes las figuras 2ª y 3ª de los dibujos adjuntos.

DESCRIPCION DEL MODELO. -

El presente modelo de utilidad se refiere, conforme el -
 enunciado indica, a una caja envase expositor, en la que la aper-
 tura se verifica por desgarró de uno de sus lados mayores despren-
 diendo un sector que se prolonga hasta, aproximadamente, la mitad
 5. - de uno de los testeros, cuyo sector separado se instala sobre la ca-
 ja, de la que emerge para constituir un cartel publicitario.

Un objeto del modelo es el de constituir el comentado enva-
 se a partir de una única placa preformada de cartón o cartulina de -
 10. - cuyo troquelado resultan escasos recortes lo que asegura un aprove-
 chamiento máximo del material.

Otro objeto del modelo es el de proporcionar un envase que
 se abre por desgarró y el material desprendido es aprovechado como
 cartel publicitario.

15. - En resumen, el objetivo principal del modelo, es el de pro-
 porcionar un envase sencillo, que se construye y monta con facilidad
 con el empleo de un mínimo de mano de obra, lo que asegura la obten-
 ción de un artículo de buena calidad económico y sumamente práctico.

Otros detalles que se relacionan con los beneficios y con la
 20. - economía del modelo, se ponen de manifiesto por la descripción si-
 guiente que aparece ilustrada por los dibujos ilustrativos que se acom-
 pañan, únicamente a título de ejemplo no limitativo.

En dichos dibujos:

La figura 1ª presenta el desarrollo de la caja.

25. - La figura 2ª representa en perspectiva un envase totalmente

armado y cerrado de acuerdo con las normas que propone el modelo.

5. - La figura 3ª representa la placa resultante de desgarrar, por las líneas de perforaciones que tiene practicadas, uno de los laterales mayores y la semi-tapa que articula sobre dicho lateral.

La figura 4ª corresponde a una vista en perspectiva a un envase, según el modelo, después de abierto y separado el sector que se utilizará como cartel publicitario, el cual se representa adaptado sobre el envase abierto del que emerge en erecta posición.

10. - La figura 5ª es una representación en perspectiva de tres cajas superpuestas formando apilamiento.

Comentando ahora estos dibujos, se hace la aclaración de que, mediante el número -1- se designa en general la placa prefabricada de cartón con la que se constituye la totalidad del envase, -- cuya placa se encuentra dividida por líneas de doblez hacia el interior de la caja que delimitan los lados mayores -2- -3- los laterales menores -4- -5- las solapas que constituyen el fondo, designadas todas ellas con el número -6-; las solapas -7- y -8- que forman conjuntamente la tapa que cierra la caja, siendo -9- y -10- las solapas que articulan en el borde superior de los laterales -4- -5- para servir como medio de apoyo y retención en la situación de cierre a las tapas abatibles -7- y -8-.


25. - Con el número -11- se indica una pestaña terminal sobre la que se adosa y adhiere el lado mayor -3- formando así el cuerpo de la caja sobre el que se abaten las orejetas -6- que cierran el fondo.

Antes de proseguir esta exposición, se hace constar que la formación del fondo puede realizarse por muy variadas disposiciones ya conocidas y practicadas, por ejemplo, mediante las disposiciones divulgadas por el "Código Internacional Fefco" o por las "Normas Din", por consiguiente las solapas formadoras del fondo se representan esquemáticamente.

Uno de los laterales de la caja formada, -con preferencia pero no exclusivamente- uno de los lados mayores presenta líneas de debilitación o desgarro que delimitan un cuadrilátero -13-; así mismo la solapa de cierre -7- tiene producidas dos líneas transversales -14- -15- reciprocamente paralelas que definen un sector central -16- que realmente constituyen una prolongación del sector -13- delimitado en el lado mayor -2-.



La caja totalmente armada, incluso cerrada, se representa en la figura 2ª y se aprecia que mediante líneas de desgarro se forma el sector -13- que se desprende totalmente del lateral -2- de la caja. Dicho sector -13- se prolonga en el sector superior -16- que afecta a la media tapa delantera -7-.



Al arrancar los sectores -13- y -16- se forma una placa separada conforme se representa en la figura 3ª, cuya placa por una o por ambas caras podrá presentar indicaciones o motivos publicitarios.

La tapa posterior -8- se desgarra igualmente por las líneas de perforaciones -18- y -19- permitiendo que la lengüeta resultante aislada -20-, pueda ser girada 90º hacia el exterior de la caja que-

dando en erecta posición, conforme se representa en la figura 5ª, para servir como elemento sustentador a la placa -13- -16- arrancada del lateral -2- y de la media tapa -7-, según se representa en la figura 4ª.

5. - Esta placa es ligeramente más estrecha en su sector -16- lo que da lugar a la formación de sendos escalones -21- -22- en sus bordes mayores, cuyos escalones limitan la introducción de la placa cuando ésta se invierte y se introduce en la caja el sector -16- quedando expuesto en el exterior, en erecta posición el sector -13- que es el que expone la publicidad o las indicaciones.

10. - Haciendo ahora referencia a la figura 5ª, se presentan tres cajas superpuestas A-B-C formando un apilamiento, sin embargo dadas sus especiales características, se puede acceder a ellas con absoluta facilidad, separando sus sectores -13-; en la caja A desprendiendo totalmente para colocarlo en erecta posición en el acceso que se forma en la semitapa posterior -8- al rasgar su sector central -20-, La caja -B- tendrá acceso al rasgar su sector frontal -13- girándolo 90º en sentido de elevación. La tercera caja que ocupa el plano inferior se encuentra invertida con sus medias tapas -16- y -20- actuando como fondo. En esta caja al desprender su sector frontal -13- éste se abatirá dejando libre el acceso a la caja.

15. - Esencialmente estas son las características más destacadas del objeto que constituye el presente modelo de utilidad, el cual no queda rigurosamente limitado a los detalles que quedan expuestos por cuanto que al llevar el modelo a la práctica cabe introducir en él mo-




20. -

25. -

dificaciones de detalle, siempre que con las variantes que se introduzcan, no se cambie, altere o modifique la esencialidad del objeto descrito.

NOTA

5. - Se declara como de propiedad y novedad para todo el territorio español, el contenido de las siguientes:



REIVINDICACIONES

1ª. - Envase-expositor, que está formado por una placa única, preformada (1), ventajosamente de cartón, dividida en varios sectores por líneas de plegado hacia el interior que delimitan los laterales (2-3-4-5), los faldones (6) que organizan el fondo y dos solapas (16-20) que cierran superiormente el envase, el cual se caracteriza porque uno de sus laterales (2) tiene producida una línea continua de perforaciones que delimitan un sector (13) separable por desgarro, -

5. - cuyo sector separable se extiende enlazando con la zona central (16) de la solapa de cierre (7).

10. -



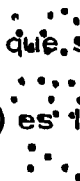
2ª. - Envase-expositor, según nota 1ª, que se caracteriza porque la solapa de cierre (7) tiene producidas dos líneas transversales de corte o desgarro recíprocamente paralelas (14-15) que delimitan el sector central (16) que se mantiene unido al sector separado --

15. - (13) del lateral inmediato.



3ª. - Envase-expositor, según notas precedentes, que se caracteriza porque el sector (13) separado del lado mayor (2) es típicamente más ancho que su prolongación (16) extraída de la media-tapa (7) lo que determina la formación de sendos escalones (21-22) en los bordes mayores de la placa separada (13-16).

20. -



4ª. - Envase-expositor, según nota 1ª, que se caracteriza porque la solapa posterior de cierre (8) posee un sector central (20) delimitado por dos líneas paralelas de rasgado (18-19) cuyo sector -

25. - se desprende de dicha solapa de cierre (8) manteniéndose unido con el lado posterior (3) lo que le permite ser girado para situarlo en --

erecta posición sobresaliendo de la caja.

5. - 5ª. - Envase-expositor, según notas 1ª, 2ª y 3ª, que se caracteriza porque la placa (13-16) desprendida del envase se introduce parcialmente por su sector más estrecho en el seno de la caja sobresaliendo de ésta el sector más amplio (13) quedando la placa en erecta posición exhibiendo indicaciones y/o motivos publicitarios.


10. - 6ª. - Envase-expositor, según notas anteriores, que se caracteriza porque los laterales menores cuentan con sendas solapas (9-10) en su borde que se giran 90º hacia el interior de la caja formando apoyo sobre los que se abaten y fijan las dos solapas (7-8) que cierran superiormente la caja.

7ª. - ENVASE-EXPOSITOR.

15. - Todo ello conforme se describe y reivindica en la presente memoria que consta de NUEVE hojas, escritas a máquina por una sola de sus caras y dibujos que la ilustran.

Madrid, 26 Octubre 1.984

E. GONZALEZ VACAS
D. P.



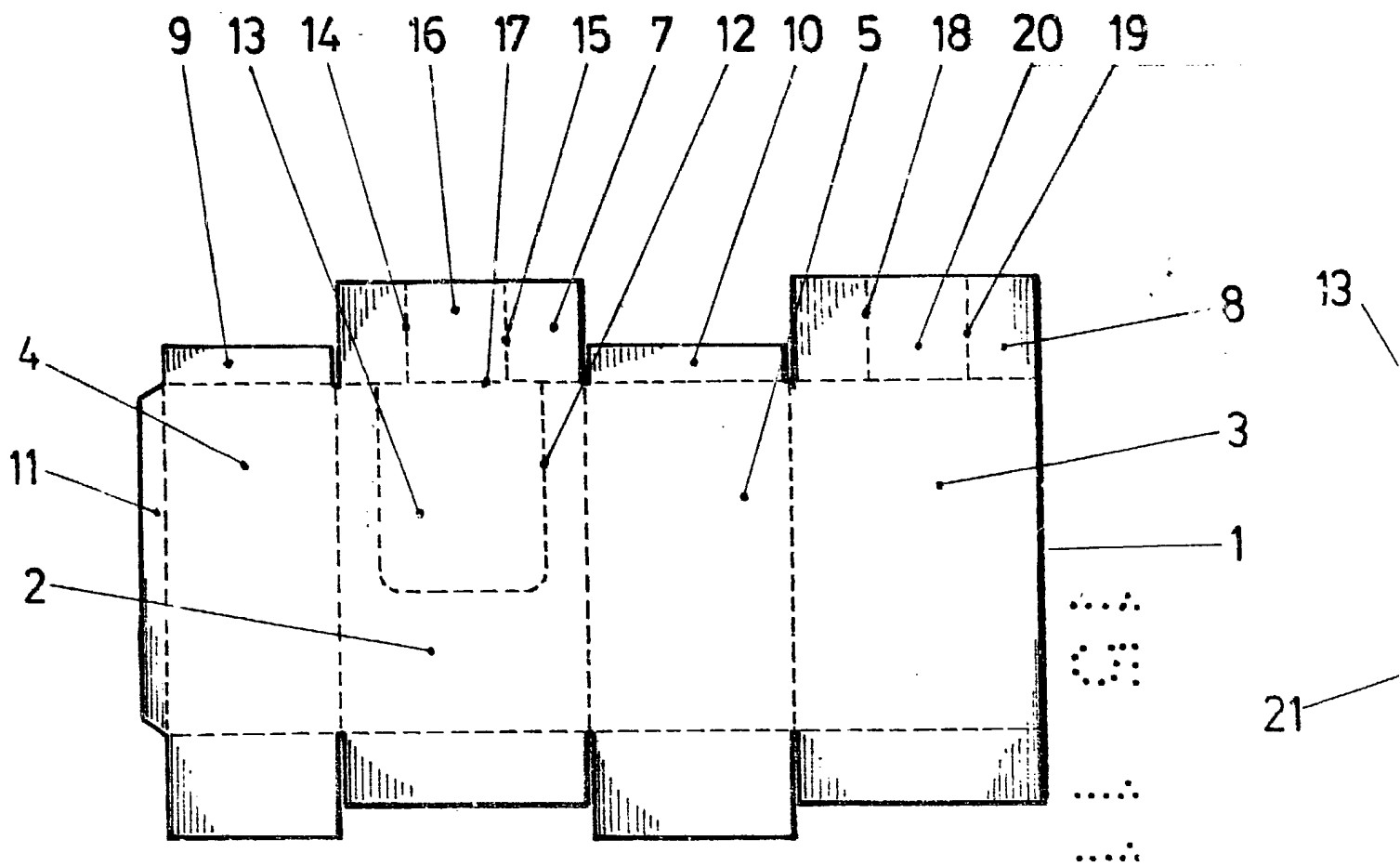


FIG. 1

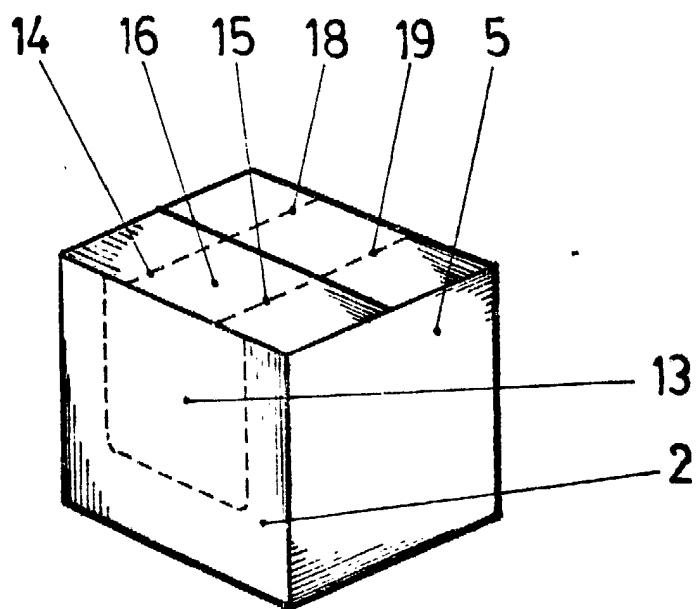


FIG. 2




FIG.3

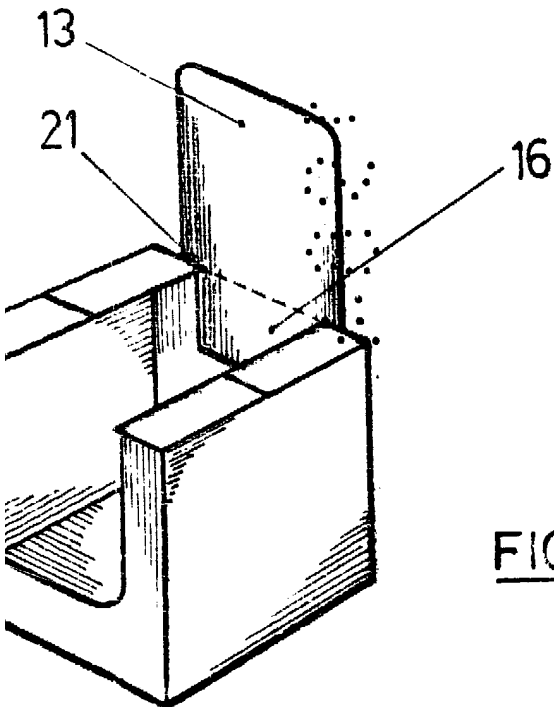
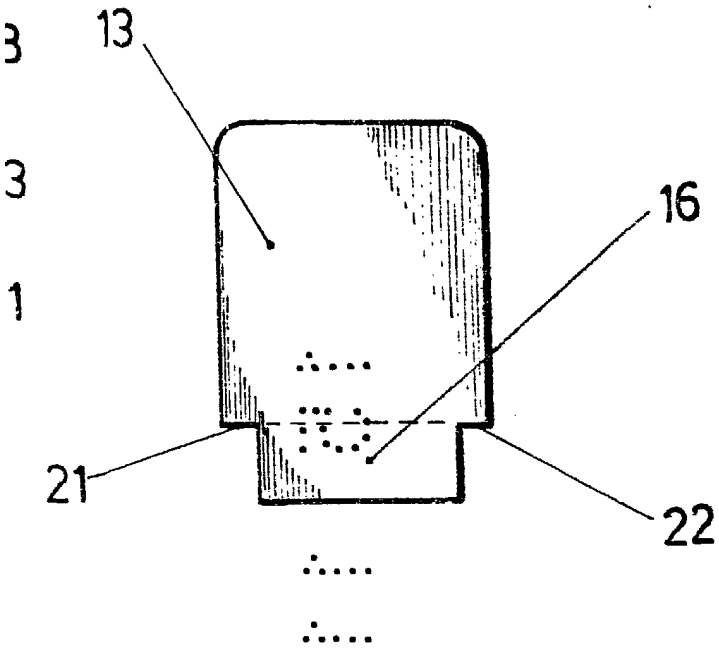


FIG.4

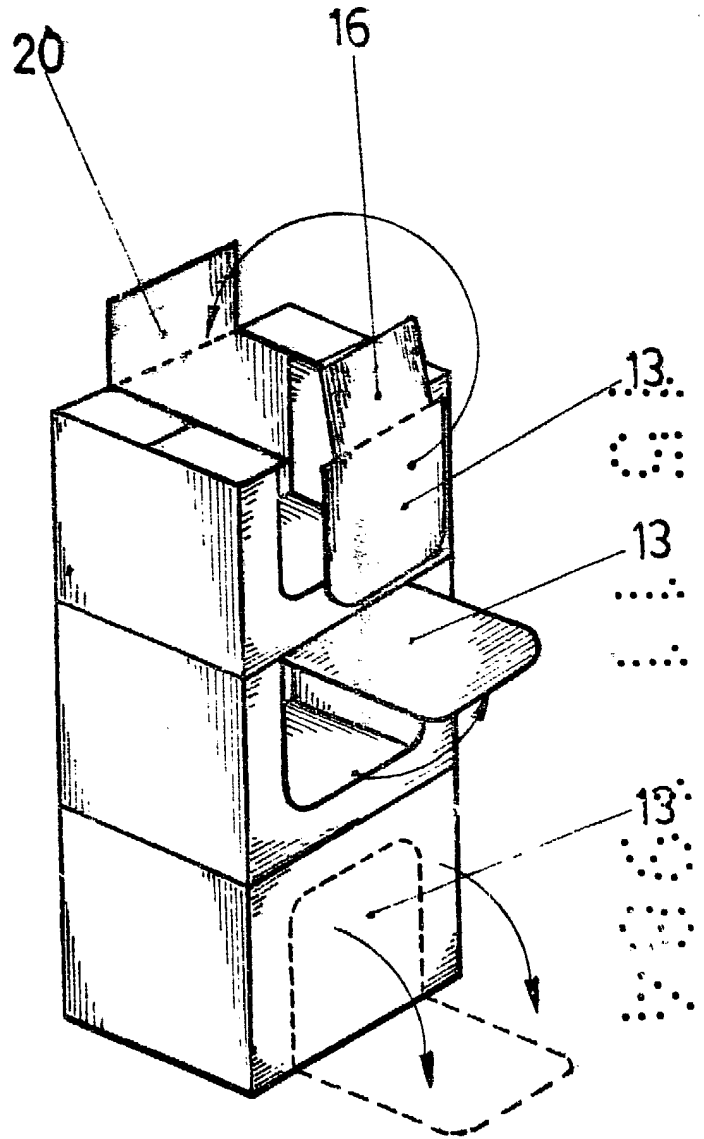


FIG.5

MADRID 26 Octubre, 1. 984
E. GONZALEZ VACAS
D. P.