



ESPAÑA

(10) ES (11) (21) (22)	NUMERO 282270	(10) Y
	FECHA DE PRESENTACION 19 OCT. 1984	

MODELO DE UTILIDAD

1 JUN 1985

(30) PRIORIDADES:	(32) FECHA	(33) PAIS
(31) NUMERO		

(47) FECHA DE PUBLICIDAD	(61) CLASIFICACION INTERNACIONAL
	A47G 21/00

(54) TITULO DE LA INVENCIÓN
"UTENSILIO PERFECCIONADO PARA SERVIR ALIMENTOS"

(71) SOLICITANTE (ES)
Don JULIO LOGAN PLA

DOMICILIO DEL SOLICITANTE
08021-BARCELONA - Vallmajor, 31, 5º 3º

(72) INVENTOR (ES)
El propio solicitante

(73) TITULAR (ES)

(74) REPRESENTANTE
Don JUAN ANTº MORGADES y MANONELLES

El presente Modelo de Utilidad tiene por objeto conforme indica su enunciado un "UTENSILIO PERFECCIONADO PARA SERVIR ALIMENTOS", cuyas nuevas características de construcción, conformación y diseño cumple la misión para la que específicamente ha sido concebido con una seguridad y eficacia máxima.

Este utensilio está especialmente diseñado para ser utilizado para servir alimentos tales como espaguetis, fideos, macarrones, etc ya que con los utensilio tradicionales este tipo de alimentos para servirlos resultan sumamente incómodos y molesto.

A su vez tal utensilio está diseñado para permitir que según cual sea la inclinación que se le de al mismo, permita dosificar la cantidad de salsa o liquido que se quiera servir. Ello es debido a que este utensilio está constituido básicamente por un mango en cuyo extremo finaliza en una cavidad cóncava a modo de cuchara de cuyo perimetro ideal emerge una serie de púas de gran dimensión.

A su vez la zona de la cuchara propiamente dicha y en una posición alejada del mango y situada cerca del perimetro ideal de la zona cóncava existe un taladro pasante que como puede comprenderse si se le imprime la inclinación al utensilio a través de tal taladro, emergerá la salsa o liquido que contenga tal zona cóncava, en tanto que gracias a las púas de gran dimensión con que está dotado este utensilio permite sustentar con gran facilidad los alimentos que se quieran servir.

Otros detalles y características del presente Modelo se irán poniendo de manifiesto en el transcurso de la descripción que a continuación se dá, en que se hace referencia a los dibujos que a esta memoria se acompañan en la que de
 5 manera un tanto esquemática, se representan los detalles preferidos. Estos detalles se dan a título de ejemplo, haciendo referencia a un caso posible de realización práctica, pero no queda limitado exactamente a los detalles que allí se exponen; por tanto esta descripción debe ser consi-
 10 derada desde un punto de vista ilustrativo y sin limitaciones de ninguna clase.

La figura nº 1 es una vista en perspectiva del utensilio
 objeto de este Modelo de Utilidad.

La figura nº 2 es un detalle del utensilio parcialmente
 15 seccionado.

En la figura nº 1 puede observarse que el utensilio ob-
 jeto de este Modelo de Utilidad está constituido por un mango (10) el cual finaliza en una superficie cóncava (11)
 de cuyo perímetro emerge una serie de púas (12).

A su vez la zona cóncava (11) presenta un taladro pa-
 20 sante (13) el cual se encuentra posicionado en la parte más alejada del mango (10) estando a su vez situado a una pequeña distancia del perímetro de la zona (11).

Evidentemente gracias a la disposición de este taladro,
 25 permite que cuando se sirva los alimentos pueda graduarse la cantidad de salsa o líquido que se desee servir, bastando para ello el que se le imprima una cierta inclinación

al utensilio, ya que el líquido o salsa al rebasar el tala-
dro (13) emergerá al exterior a través del mismo.

Por otra parte gracias a las púas (11) permite que los
alimentos tales como fideos, espaguetis etc queden perfec-
5 tamente alojados y retenidos en el momento de ser servidos.

Se comprenderá después de observados los dibujos y la
explicación que hemos efectuado de ellos que el Modelo que
motiva la presente Memoria proporciona una construcción
sencilla y efectiva que puede ser llevada a la práctica con
10 gran facilidad, constituyendo, sin duda alguna, un resulta-
do industrial.

Se hace constar, a los efectos oportunos, que en el ob-
jeto que constituye el presente Modelo podrán introducirse
todas aquellas variaciones y modificaciones de detalle que
15 las circunstancias y la práctica pudieran aconsejar, siem-
pre y cuando con las variantes que se introduzcan, no se
altere o modifique la esencia que queda resumida en las si-
guientes REIVINDICACIONES.

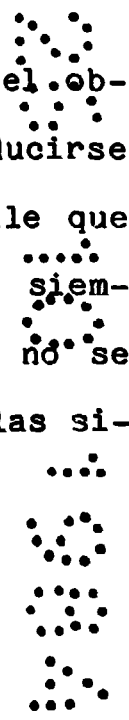
--

--

--

--

--



R E I V I N D I C A C I O N E S


1a - "UTENSILIO PERFECCIONADO PARA SERVIR ALIMENTOS",
 caracterizado por estar constituido por un mango (10) que
 finaliza en una zona cóncava (11) de cuyo perímetro emerge
 una serie de púas (12), estando a su vez dotada la zona
 5 cóncava (11) de un taladro pasante (13) posicionado en la
 parte más alejada del mango (10) y a una pequeña distancia
 del perímetro ideal de la zona (11).

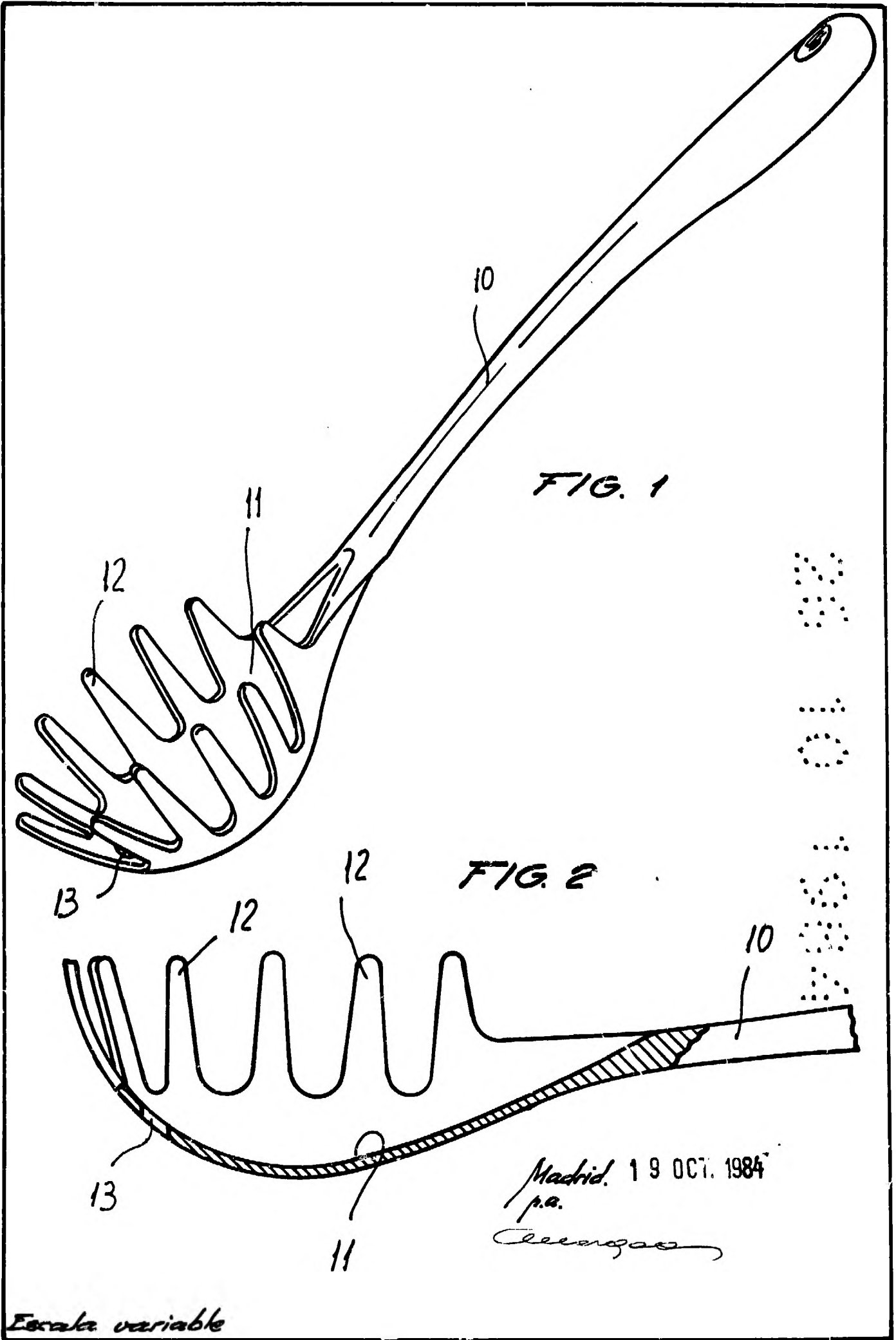
2a - "UTENSILIO PERFECCIONADO PARA SERVIR ALIMENTOS".

10 Todo tal y conforme se describe en la presente Memoria la
 cual consta de cinco hojas mecanografiadas por una sola ca-
 ra y un plano que la ilustra.

MADRID, 19 OCT. 1984
 JULIO LOGAN PLA
 P.A.

Julio Logan Pla





Escala variable