

19 ES 11 21 22	NUMERO 281879	10 Y
	FECHA DE PRESENTACION 9 OCT. 1984	



ESPAÑA

MODELO DE UTILIDAD

9 - MAYO 1985

30 PRIORIDADES: 31 NUMERO	32 FECHA	33 PAIS
------------------------------	----------	---------

47 FECHA DE PUBLICIDAD	51 CLASIFICACION INTERNACIONAL A47J 37/06
------------------------	---

54 TITULO DE LA INVENCIÓN "DISPOSITIVO ASADOR INDIVIDUAL"

71 SOLICITANTE (S) D. Enrique RIBALTA Rosés y D. Enrique J. RIBALTA Llorens

DOMICILIO DEL SOLICITANTE 08008 BARCELONA - Pg de Gracia, 118, 1º 2ª
--

72 INVENTOR (ES)

73 TITULAR (ES)

74 REPRESENTANTE D. Alfonso Durán Olivella 08008 BARCELONA - Pg de Gracia, 101, pral.

MEMORIA DESCRIPTIVA

El presente Modelo de Utilidad se refiere a un dispositivo destinado a facilitar la operación de asar una pieza de carne por parte del consumidor de la misma, llevando a efecto dicha operación inmediatamente antes de proceder al consumo.

Una característica importante del dispositivo que se describirá es que para su empleo no se requiere especial habilidad, destacando además la eficacia de su resultado, permitiendo obtener un asado de las piezas de carne en las mejores condiciones de sabor, aspecto y cualidad alimenticia.

El dispositivo que se describirá es portátil, pudiendo utilizarse en prácticamente cualquier lugar, y no requiere preparación previa.

Para facilitar la explicación, se acompaña a la presente memoria unos dibujos en los que se ha representado, a título de ejemplo ilustrativo y no limitativo, un caso de realización de un dispositivo asador individual, según los principios de las reivindicaciones.

En los dibujos:

La figura 1 es una vista frontal y en alzado del nuevo dispositivo, en sección longitudinal determinada por un plano indicado I-I en la figura 2, la cual a su vez es una sección transversal por un plano perpendicular al anterior.

La figura 3 es una vista en perspectiva del dispositivo asador y de un componente auxiliar empleado tras la utilización de aquél.

Los elementos designados con números en los dibujos corresponden a las partes indicadas a continuación.

El asador que se describe comprende una base -1- de madera o material equivalente, en funciones de soporte, con
5. un entrante acanalado -2- en la periferia de su cara superior, en la que figura una amplia abertura delantera destinada a la ubicación de un plato -3-, que queda apoyado por sus bordes -4-.


En su zona posterior, la placa -1- posee un
10. entrante -5- destinado a servir de alojamiento para un recipiente -6- en forma de caja alargada con su base superior abierta, hecho de plancha metálica y destinado a contener cierta cantidad de un combustible líquido, tal como el alcohol, cuyas llamas producirán el asado de las piezas
15. de carne. Las aletas deflectoras -7- en disposición divergente a partir de los bordes mayores de la caja -6-, guían el fuego de la combustión, manteniéndolo en la región necesaria para las piezas.

Los soportes -8- en disposición simétrica a partir
20. de los extremos del entrante -5-, forman superiormente los apéndices -9-, determinando zonas de apoyo para una horquilla -10-, en forma de espadín, de extremo puntiagudo -11- y con un par de apéndices -12- destinados a sustentar conjuntamente una pieza de carne -13- de tamaño
25. convencional. El mango -14- sirve para la sujeción de la horquilla y para provocar su rotación axial, de manera que todas y cada una de las partes de la pieza de carne pasen sucesivamente sobre las llamas, hasta su asado en la medida

deseada. El disco -15- delimita la parte del mango y contribuye a facilitar el posicionado de la horquilla.

Una vez terminada la operación asadora, se procede a apagar las llamas de la combustión, ahogándolas con ayuda de un elemento -16- metálico y de configuración acanalada, que mediante un mango -17- se aplica sobre el recipiente -6- y sus aletas -7- por coincidencia de forma y dimensiones.

Todo cuanto no afecte, altere, cambie o modifique la esencia del dispositivo descrito, será variable a los efectos del actual Modelo.



N O T A.

Se reivindica como objeto de este registro por Modelo de Utilidad:

- 1.- Dispositivo asador individual, caracterizado
5. esencialmente por comprender, sobre una placa-base en funciones de soporte, provista en su parte delantera de un alojamiento adecuado para la ubicación de un plato y, ventajosamente, en la periferia de su cara superior, un entrante acanalado en funciones de colector, así como, en su
10. parte posterior, un entrante destinado al alojamiento de un recipiente metálico en forma de caja alargada con su base superior abierta, destinado a contener un combustible líquido cuyas llamas producirán el asado de una pieza de carne de tamaño convencional, sustentada por un soporte-
15. horquilla dotado de un mango de accionamiento y susceptible de girar sobre sí mismo, sustentado por dos soportes situados en los extremos del alojamiento para el recipiente quemador, cuyas llamas resultan dirigidas hacia la pieza de carne en rotación mediante dos aletas deflectoras dispuestas
20. oblicuamente en los lados mayores del recipiente.

- 2.- Dispositivo asador individual, según la reivindicación anterior, caracterizado por comprender un componente destinado al apagado de las llamas de la combustión, el cual presenta configuración acanalada
25. equivalente a la de la embocadura del recipiente y sus aletas deflectoras, con un mango de aplicación sobre dicho recipiente.

Sean cuales fueren las circunstancias que concurran

en la esencialidad del Modelo de Utilidad, definido en las anteriores reivindicaciones, cuyo objeto es:

3.- "DISPOSITIVO ASADOR INDIVIDUAL".


5. Consta la presente memoria de cinco hojas foliadas, mecanografiadas por una sola cara y de los dibujos unidos a la misma.

Barcelona, 9 OCT. 1984

P.A. de Enrique RIBALTA Rosés y D. Enrique J. RIBALTA Llorens.

ALFONSO DURÁN

P. P.



Fdo.: Luis A. Durán Moya

FE/mb



A. DURAN | OBSER. | N. 306
DINA-3
| | | | |
| MEDIDA VERTICAL CLIBE | CM | MEDIDA HORIZONTAL CLISE 6, -CM. | AÑO 84 | MODALIDAD M. U. | NUMERO 157 |

FIG. 1

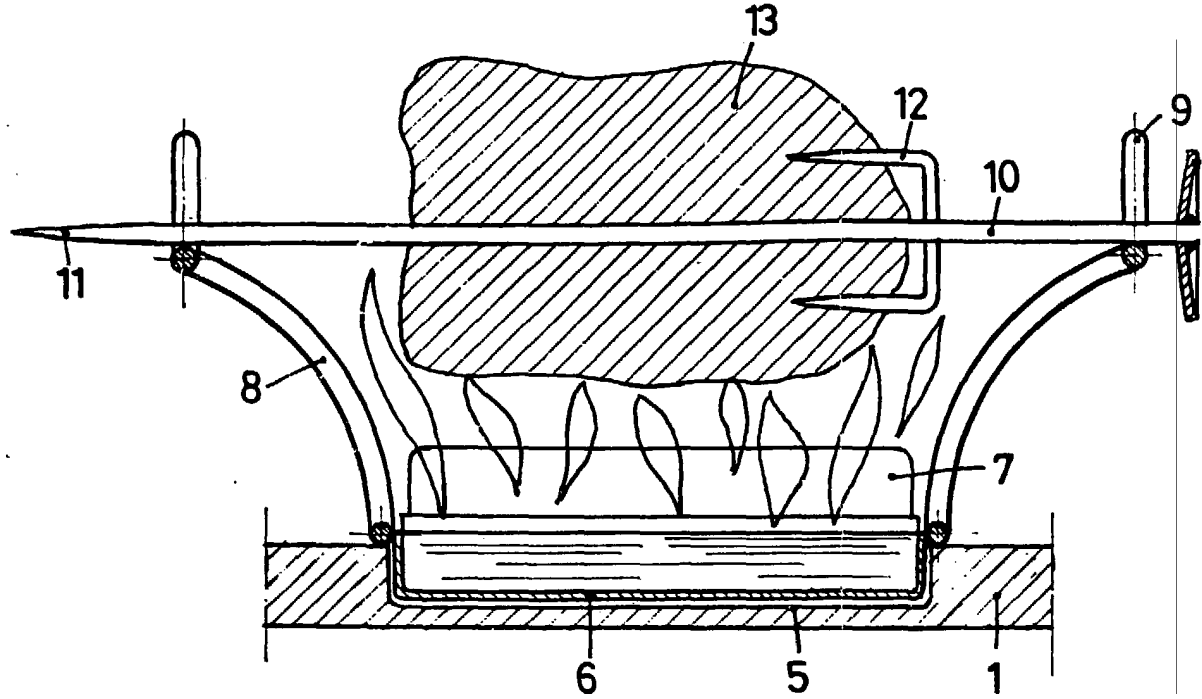
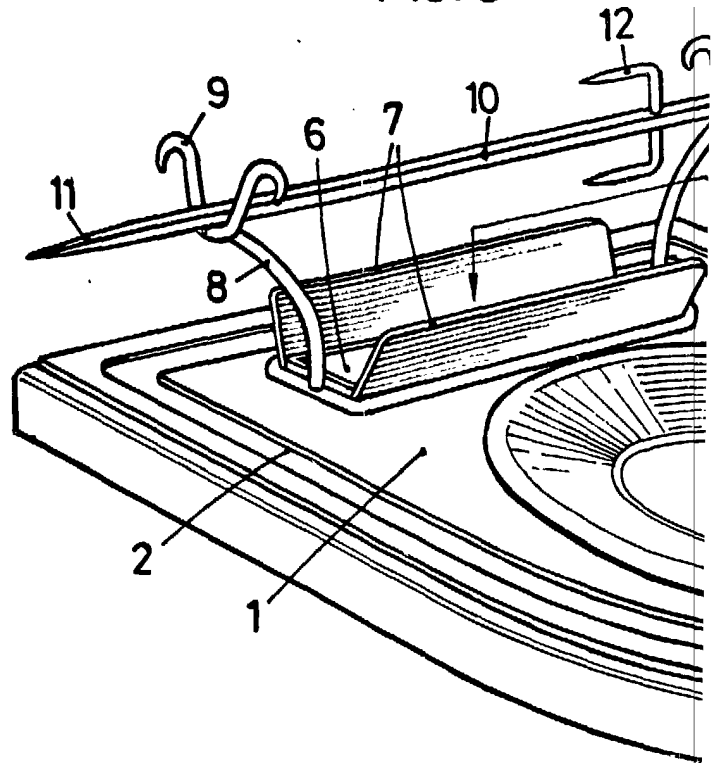


FIG. 3



ESCALA VARIABLE

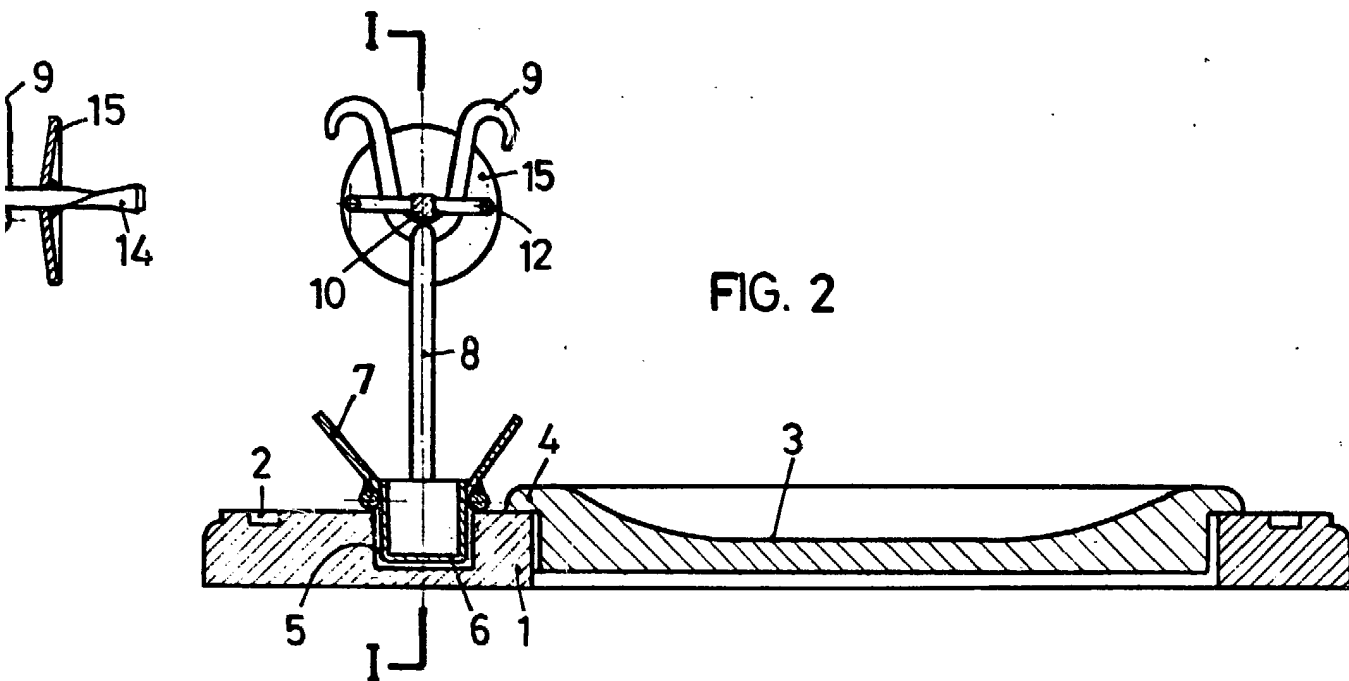
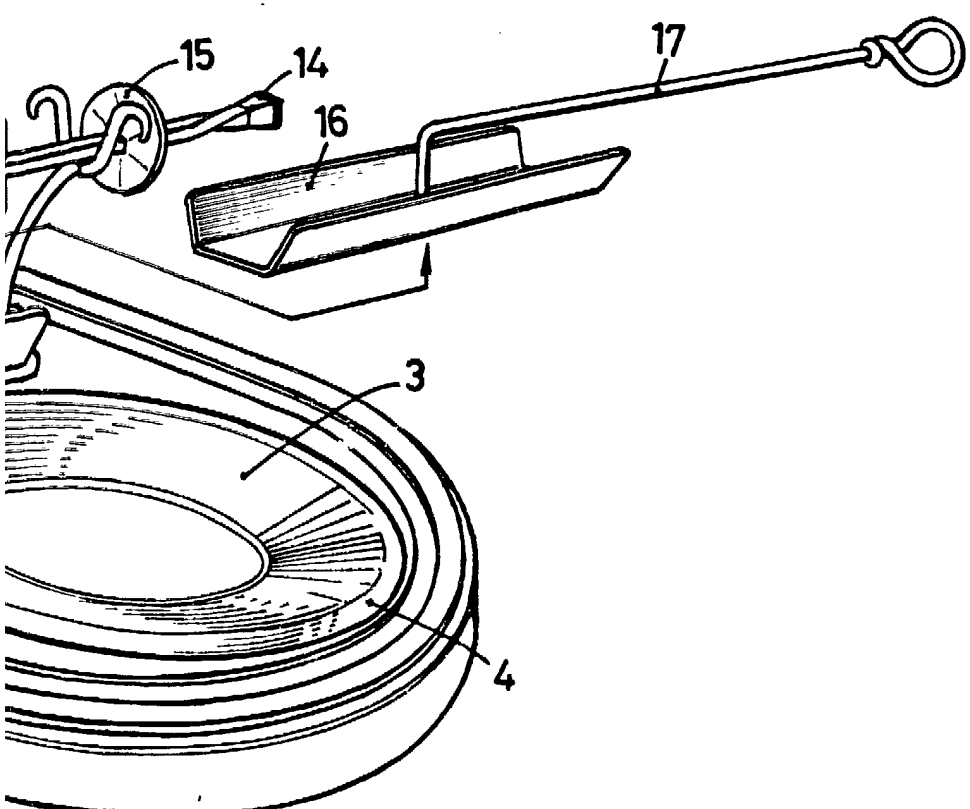


FIG. 2



BARCELONA, 9 OCT. 1984
P. A.

ALFONSO DURÁN
p. p.

Fdo.: Luis A. Durán Moya