

ES	11	NUMERO	280994	10	Y
	12	FECHA DE PRESENTACION	27 Julio 1984.		



ESPAÑA

MODELO DE UTILIDAD

30 PRIORIDADES:		32 FECHA	33 PAIS
31 NUMERO			
47 FECHA DE PUBLICIDAD	81 CLASIFICACION INTERNACIONAL B65D 85/00		
84 TITULO DE LA INVENCION "CAJA-ENVASE".			
71 SOLICITANTE (ES) Don ALVARO ABADIA CALLIZO.			
DOMICILIO DEL SOLICITANTE TAGAMANENT (Barcelona), Urbanización La Pedralba, Calle Pla de la Calma, s/n.			
72 INVENTOR (ES)			
73 TITULAR (ES)			
74 REPRESENTANTE Don JOSE MIGUEL GOMEZ-ACEBO Y POMBO.			

O.16.582.

La presente solicitud se refiere a una caja-envase, particularmente aplicable para contener productos pulverulentos, pastillas, grajeas o similares.

En su esencia, la caja-envase de que se trata se caracteriza porque, siendo moldeada de una sola pieza de un material plástico, comprende un cuerpo esencialmente paralelepípedo recto rectangular, cuya base superior está dispuesta en un plano ligeramente inclinado y está cerrada por una tapa complementaria, articulada al lado corto posterior más elevado de dicha base superior mediante una charnela, estando dicha tapa provista de unos faldones esencialmente triangulares laterales internos, que nacen hacia abajo de cada lado largo de la tapa y están dotados en su borde delantero de sendas hendiduras que determinan en cada faldón una tira delantera flexible, dotada a su vez de unas muescas en su canto externo, y estando dispuesta una nervadura horizontal en el borde interno del lado delantero más bajo de dicha base superior del cuerpo, todo ello de modo que, al girar la tapa alrededor de la charnela, se realiza la apertura del cuerpo de la caja-envase, por el canto delantero de la tapa, cuyos faldones tapan lateralmente dicha apertura, quedando establemente situada dicha tapa en las posiciones en que la mencionada nervadura horizontal encaja en las muescas de los cantos de las tiras delanteras flexibles.

En los dibujos adjuntos se ilustra, a título de ejemplo no limitativo, una forma de realización de la caja-envase de que se trata.

La Fig. 1 es una vista en perspectiva de la caja-  
envase en posición abierta;

la Fig. 2 muestra otra vista en perspectiva de dicha  
caja-envase, en posición cerrada; y

5 la Fig. 3 ilustra una vista en alzado lateral, seccio-  
nada y a escala ampliada, de la parte superior de la caja-  
envase.

En dichos dibujos puede apreciarse que la caja-envase  
de que se trata comprende un cuerpo 1, esencialmente paralele-  
10 pipédico recto rectangular, dotado de una base superior 2  
dispuesta en un plano ligeramente inclinado.

La embocadura del cuerpo 1 de la caja, que corresponde  
a la base 2 del mismo, está cerrada por una tapa 3 articulada  
al lado corto 4 posterior de dicha base superior 2 mediante  
15 una charnela 5.

Dicha tapa 3 está provista de unos faldones 6 esen-  
cialmente triangulares, laterales e internos, que nacen hacia  
abajo de cada lado largo de la tapa 3 y están dotados en su  
borde delantero de sendas hendiduras 7 que determinan en cada  
20 faldón 6 una tira delantera 8 flexible.

Cada una de dichas tiras 8 está dotada a su vez de  
unas muescas 9 en su canto externo, adaptadas para colaborar  
con una nervadura horizontal 11 dispuesta en el borde interno  
del lado delantero 10 más bajo de dicha base superior 2.

25 Todo ello está dispuesto de modo que, al girar la  
tapa 3 alrededor de la charnela 5, se realiza la apertura  
del cuerpo 1 de la caja-envase por el canto delantero de la

tapa 3, cuyos faldones 6 tapan lateralmente dicha abertura, quedando establemente situada dicha tapa 3 en las posiciones en que la mencionada nervadura 11 horizontal encaja en las muescas 9 de los cantos de las tiras delanteras flexibles 8.

5           Se hace constar que todo cuanto no altere, cambie o modifique lo esencial de la caja-envase descrita, puede quedar sometido a variaciones de detalle.

N O T A

El Modelo de Utilidad que se solicita, recae sobre  
10 las siguientes reivindicaciones:



REIVINDICACIONES

1<sup>a</sup>.- Caja-envase, caracterizada porque, siendo moldeada de una sola pieza de un material plástico, comprende un cuerpo esencialmente paralelepípedo recto rectangular, cuya base superior está dispuesta en un plano ligeramente inclinado y está cerrada por una tapa complementaria articulada al lado corto posterior más elevado de dicha base superior mediante una charnela, estando dicha tapa provista de unos faldones esencialmente triangulares laterales internos, que nacen hacia abajo de cada lado largo de la tapa y están dotados en su borde delantero de sendas hendiduras que terminan en cada faldón una tira delantera flexible, dotada a su vez de unas muescas en su canto externo, y estando dispuesta una nervadura horizontal en el borde interno del lado delantero más bajo de dicha base superior del cuerpo, todo ello de modo que, al girar la tapa alrededor de la charnela, se realiza la apertura del cuerpo de la caja-envase por el canto delantero de la tapa, cuyos faldones tapan lateralmente dicha abertura, quedando establemente situada dicha tapa en las posiciones en que la mencionada nervadura horizontal encaja en las muescas de los cantos de las tiras delanteras flexibles.

2<sup>a</sup>.- CAJA-ENVASE, tal y como queda descrito y reivindicado en la presente memoria que consta de cinco hojas mecanografiadas por una sola cara y de una lámina de dibujos.

BARCELONA, 27 de Julio de 1984.

ALVARO ABADIA CALLIZO  
P.P.

J. M. GÓMEZ-ACEBO Y POMBO  
P. P. (Fdo. E. Ferrer de Colón)

ESCALA VARIABLE.

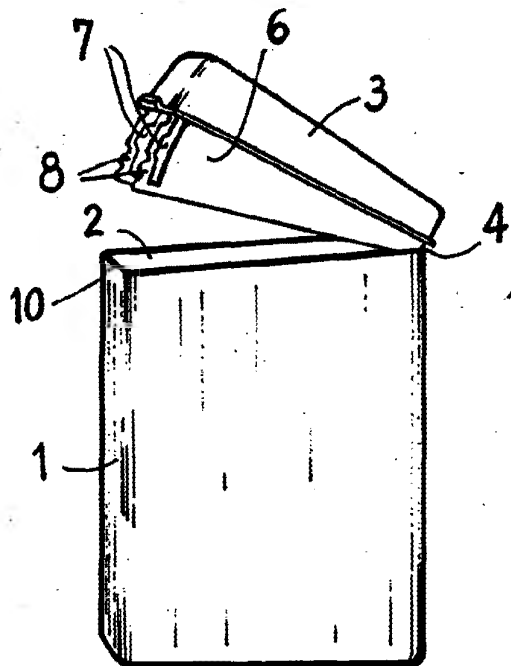


FIG. 1

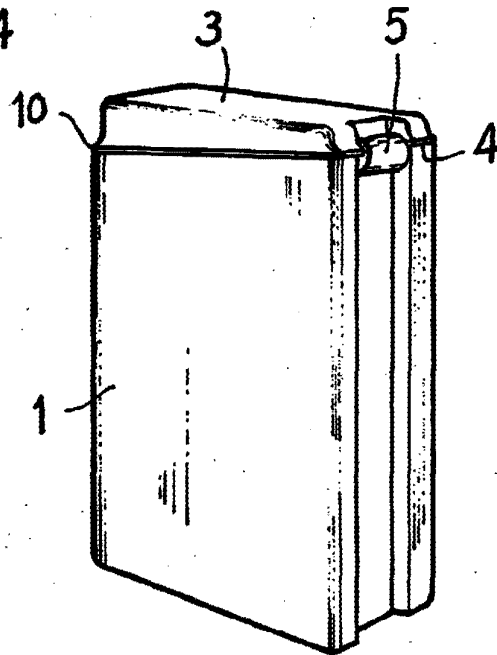


FIG. 2

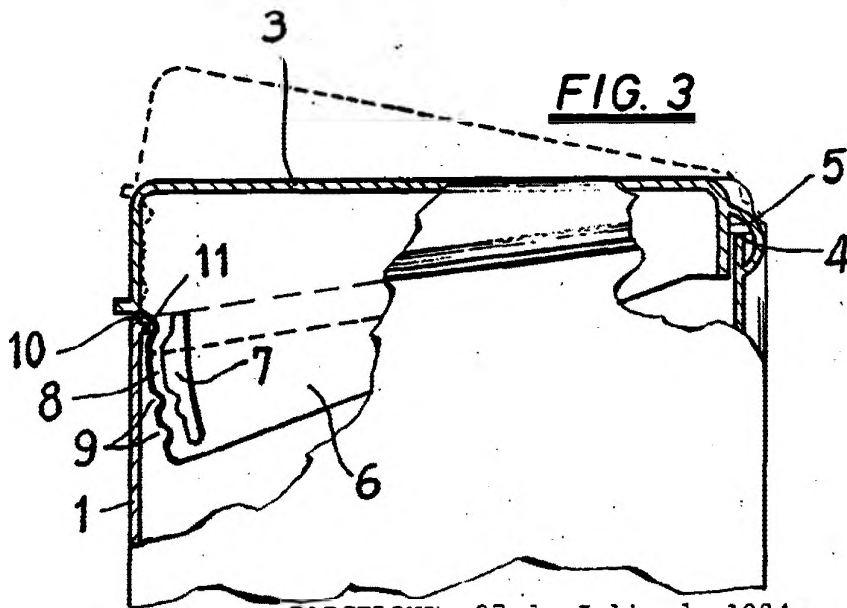


FIG. 3

BARCELONA, 27 de Julio de 1984.  
ALVARO ABADIA CALLIZO.

P.P.  
J. M. GOMEZ-ACEBO Y COMBO  
p. p. Fdo. E. Ferragüela Colón