

19	ES	11	NUMERO	10	Y
		21	280789		
		22	FECHA DE PRESENTACION		
			21 JUL 1985		



ESPAÑA

MODELO DE UTILIDAD

16 FEB. 1985

30	PRIORIDADES:	32	FECHA	33	PAIS
31	NUMERO				

47	FECHA DE PUBLICIDAD	61	CLASIFICACION INTERNACIONAL
			B60N 3/08

64	TITULO DE LA INVENCIÓN
	"CENICERO PERFECCIONADO PARA VEHICULOS Y SIMILARES"

71	SOLICITANTE (S)
	VIFERPLAST, S.L.

	DOMICILIO DEL SOLICITANTE
	Cno de Bárboles, nº 173-175 50011 ZARAGOZA

72	INVENTOR (ES)

73	TITULAR (ES)
	VIFERPLAST, S.L.

74	REPRESENTANTE
	D ^{ña} LUISA ISERN CUYAS, Agente Oficial de la Propiedad Industrial..

MEMORIA DESCRIPTIVA

El presente modelo de utilidad se refiere a un cenice-
ro perfeccionado para vehículos y similares.

5 En la invención se ha ideado un cenicero que presenta
unas peculiaridades que lo hacen ventajosamente práctico con
respecto a las realizaciones actualmente conocidas en el merca-
do y destinadas para usos análogos, puesto que el cenicero que
se preconiza incorpora medios que permiten el apagado instantá-
neo de las colillas de cigarrillo o de cigarro puro, evitándose
10 con ello el desprendimiento de humos y malos olores, molestos y
antihigiénicos, tanto más en un espacio reducido y cerrado como
es la cabina de un automóvil.

Los referidos medios están constituidos por unos orifi-
cios ciegos previstos en el cenicero y en los que se introducen
15 los extremos encendidos de los cigarrillos para su apagado instan-
táneo. Una vez realizada esta operación el cigarro o cigarrillo
apagado se retira y se coloca en el depósito de cenizas y coli-
llas.

20 El cenicero objeto de la invención está concebido para
su acople tanto en la parte delantera del vehículo como en puer-
tas u otros lugares.

Con el fin de facilitar la explicación, se acompaña a
la presente memoria descriptiva de una lámina de dibujos en la
que se ha representado un caso de realización que se cita a tí-
tulo de ejemplo.
25

En los dibujos:

La figura 1, es una vista en alzado del cenicero.

La figura 2, es una vista lateral del cenicero.

La figura 3, corresponde a una vista en planta del cenicero.

La figura 4, muestra un detalle del dispositivo apaga-cigarrillos.

5 Haciendo referencia a las figuras, se aprecia en su realización un cenicero -1-, del tipo que comprende una tapa frontal -2-, en la que se encuentra localizado un asidero -3-, que permite extraer el cenicero de su alojamiento a fin de descubrir el depósito -4- colector de cenizas, colillas y varios.

10 El cenicero -1-, se caracteriza porque en su parte anterior existen orificios ciegos -5- y -6-, de diferente diámetro, para el apagado respectivo de cigarrillos y cigarrillos-puros.

El cenicero se completa con una parrilla -7- de retención de cigarrillos.

15 El modelo, dentro de su esencialidad, puede ser llevado a la práctica en otras formas de realización que difieran en detalle de la indicada a título de ejemplo en la descripción, y a las cuales alcanzará igualmente la protección que se buscaba. Podrá, pues, construirse en cualquier forma y tamaño, con los materiales más adecuados por quedar todo ello comprendido en el
20 espíritu de las reivindicaciones.

REIVINDICACIONES

Descrito el objeto del presente invento, se declaran como no divulgadas ni practicadas en España, las siguientes reivindicaciones.

5 1.- Cenicero perfeccionado para vehículos y similares, caracterizado esencialmente por el hecho de comprender orificios ciegos destinados para recibir las puntas encendidas de los cigarrillos y cigarros, con fines a efectuar su extinción automática.

10 2.- Cenicero, según la anterior reivindicación, caracterizado porque los aludidos orificios son de distinto calibre, adecuados al diámetro del cigarro.

15 3.- Cenicero perfeccionado para vehículos y similares. Según se describe y reivindica en la presente memoria descriptiva que consta de 4 hojas foliadas y escritas a máquina por una sola cara.

Madrid, a

p. a.



nrg

nrg

FIG. 1.

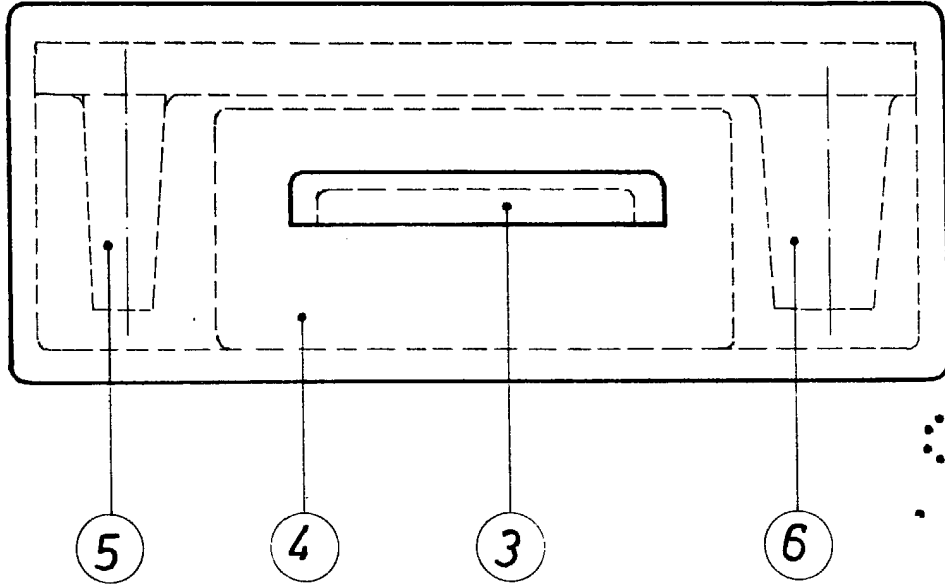


FIG. 3.

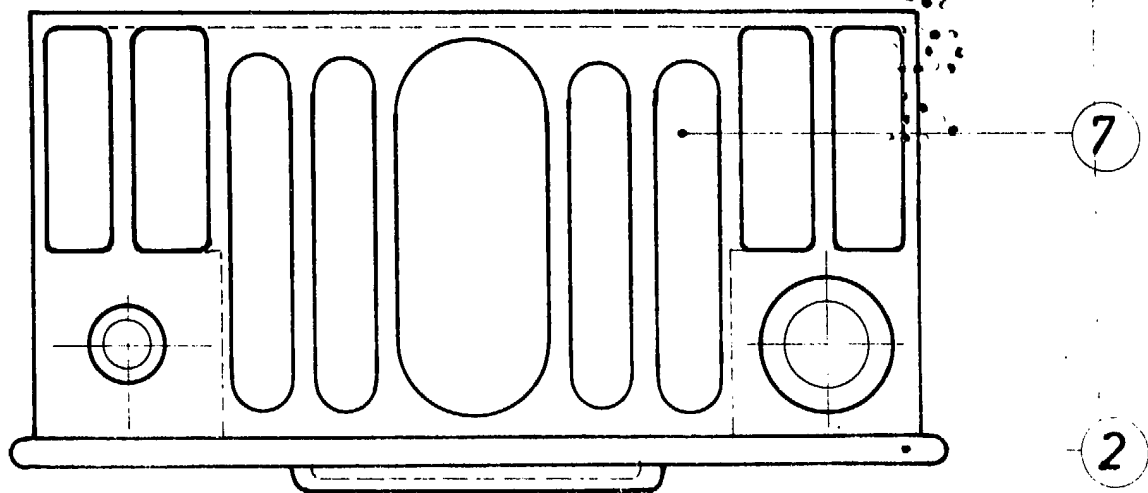


FIG. 2.

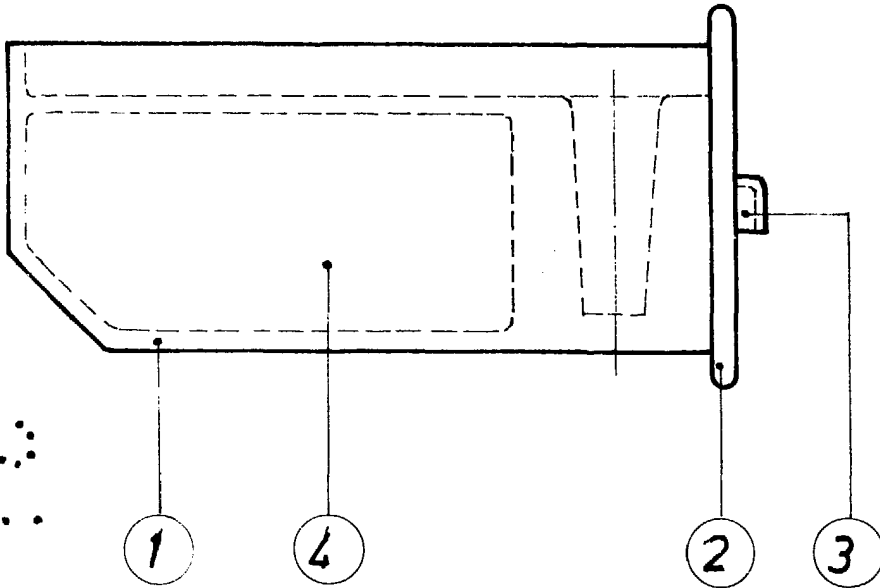
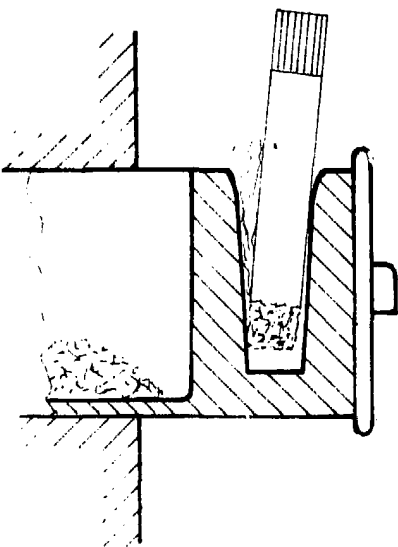


FIG. 4.



Madrid, a 28 de Julio de 1904
p.a.

