



ESPAÑA

19 ES	11 NUMERO	10 Y
	21 280657	
	22 FECHA DE PRESENTACION	

MODELO DE UTILIDAD

30 PRIORIDADES:	32 FECHA	33 PAIS
31 NUMERO		

47 FECHA DE PUBLICIDAD	51 CLASIFICACION INTERNACIONAL
	B42D. 15/02

54 TITULO DE LA INVENCIÓN
"TARJETA DE IDENTIFICACION Y/O CONTROL"

71 SOLICITANTE (S)
TROTT IBERICA, S.A.

DOMICILIO DEL SOLICITANTE
Polg. Inds. de Estella.- ESTELLA (Navarra)

72 INVENTOR (ES)

73 TITULAR (ES)

74 REPRESENTANTE
D ^a TERESA BORDEHORE SANTIN (319/0)

Memoria descriptiva de un Modelo de Utilidad en exclusiva para España que por "TARJETA DE IDENTIFICACION Y/O CONTROL", se solicita por veinte años a favor de TROTT IBERICA, S.A., de acuerdo con las Leyes vigentes sobre Propiedad Industrial, pudiéndose, de acuerdo con los Convenios Internacionales sobre la materia extender esta solicitud a otros países reivindicando la misma prioridad.

La tarjeta de la presente invención se emplea, por ejemplo, para controlar tiempos, costos, gastos, existencias u otros conceptos (aparcamientos públicos en combinación con máquinas calculadoras, expendedoras, controladoras de tiempo o similares), pudiendo suministrarse individualmente o en grupos plegados en zig-zag donde cada tarjeta resulta fácilmente independizable.

La tarjeta de la presente invención puede también constituirse en cualquier material, tamaño y/o gramaje, adoptando cualquier forma geométrica, aunque en el presente ejemplo de realización práctica se ha representado una tarjeta de configuración rectangular con vértices cortados en chaflán.

La tarjeta de la presente invención se caracteriza porque presenta en al menos una de sus caras, al menos una banda magnética, al menos una banda eléctrica y/o al menos una banda de tinta magnética que ocupan toda o parte de su anchura.

También se caracteriza porque al menos en una cara existen al menos dos de las tres bandas, magnética, eléctrica y de tinta magnética.

Para comprender mejor el objeto de la presente invención se representa en los planos una forma preferente de realización práctica, susceptible de cambios accesorios que no desvirtúen su fundamento.

La figura 1 representa una vista en alzado, por ejemplo, frontal de una tarjeta según la invención.

La figura 2 representa una vista en planta correspondiente a la figura anterior.

La figura 3 representa una vista en alzado, por ejemplo, pos-

terior de una tarjeta, correspondiente a la figura 2.

Se describe a continuación un ejemplo de realización práctica, no limitativa.

35 La tarjeta presenta un cuerpo extraplano (1) rectangular y con sus vértices cortados en chaflán (11).

En una de sus caras, dicho cuerpo extraplano (1) lleva una banda eléctrica (2) que ocupa toda su anchura.

40 En esta misma cara, dicho cuerpo extraplano (1) lleva también dos bandas (3) de tinta magnética en disposición paralela a la banda eléctrica (2) anterior y alineadas entre sí. Dichas bandas (3) de tinta magnética parten de los laterales del cuerpo extraplano (1), prolongándose una pequeña anchura.

45 En la otra cara, el cuerpo extraplano (1) lleva una banda eléctrica (2) y una banda magnética (4), en disposición paralela y que ocupan toda su anchura.

La banda magnética (4) queda enfrentada a las bandas de tinta magnética (3) existentes en la otra cara del cuerpo extraplano (1).

REIVINDICACIONES

50 1.- Tarjeta de identificación y/o control, suministrada indi-
vidualmente o en grupos plegados en zig-zag, caracterizada porque, constitu-
yéndose en cartulina o papel de diferentes tamaños y/o gramajes y de cualquier
forma geométrica, preferentemente rectangular con ángulos rectos romos o cor-
tados en chaflán, presenta en al menos una de sus caras, al menos una banda
55 magnética, al menos una banda eléctrica y/o al menos una banda de tinta magné-
tica que ocupan toda o parte de su anchura.

2.- Tarjeta de identificación y/o control, según reivindica-
ción anterior, caracterizada porque en al menos una cara existen al menos dos
de las tres bandas, magnética, eléctrica y de tinta magnética.

3.- TARJETA DE IDENTIFICACION Y/O CONTROL.

60 Tal como se ha descrito en la presente memoria de cuatro ho-
jas y sus planos anexos.

Madrid, 23 Jul. 1984

El Agente Oficial

TERESA BOTTEGONE SANTIN




Fig.1

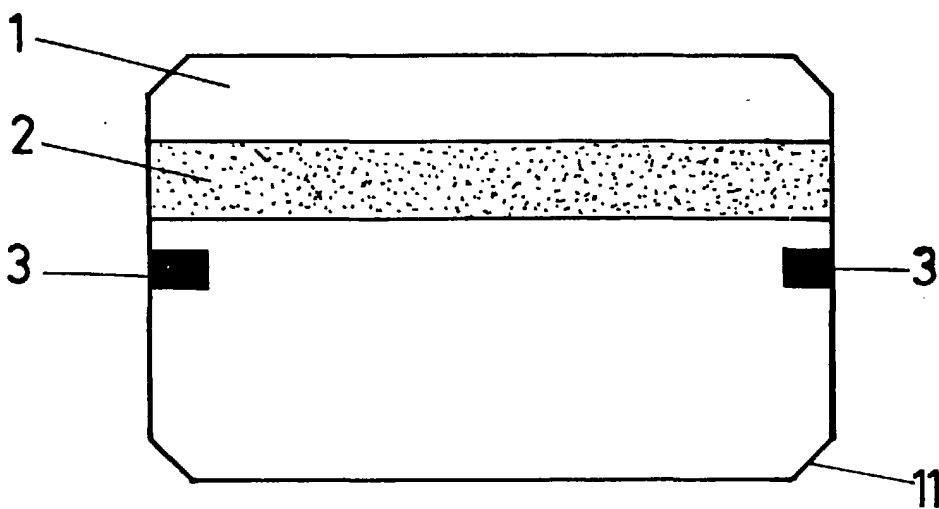


Fig.2

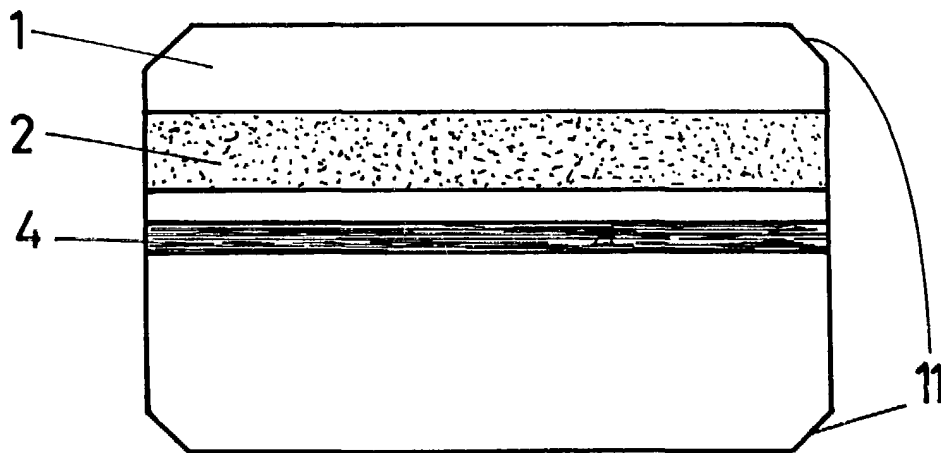


Fig.3



23 JUL. 1964

Madrid
El Agente Oficial

[Handwritten signature]
E. MESA BORDEGORE SANTI

Escala variable