

19 ES	11	NUMERO	10 Y
	21	280343	
	22	FECHA DE PRESENTACION	
		2 JUL. 1984	



ESPAÑA

MODELO DE UTILIDAD

~~16 ENE. 1985~~

16 ABR. 1985

30 PRIORIDADES:	32 FECHA	33 PAIS
31 NUMERO		

47 FECHA DE PUBLICIDAD	51 CLASIFICACION INTERNACIONAL
	B65 B 25/10

52 TITULO DE LA INVENCIÓN
"SOPORTE PLEGADOR PARA CAMISAS".

71 SOLICITANTE (ES)
Don Antonio FREIXAS CORTÉS.

BOMICILIO DEL SOLICITANTE
Marqués de Mulhacen nº 38. BARCELONA (34)

72 INVENTOR (ES)

73 TITULAR (ES)

74 REPRESENTANTE
ANTONIO ARICHA FERNÁNDEZ.

El Modelo de utilidad a que se refiere la presente Memoria está destinado a garantizar la explotación y la propiedad exclusivas, en todo el territorio nacional, de un soporte plegador para camisas.

5. La característica esencial del soporte plegador según el Modelo es que está provisto de un pequeño gancho escamoteable que permanece oculto cuando la camisa, plegada e incluida dentro de una bolsa de preferencia transparente, se encuentra alojada en la tradicional caja de cartón que favorece su almacenamiento junto con otras unidades, pero que puede ser extraído cuando convenga para permitir colgar la citada camisa de cualquier soporte o percha apropiada, favoreciendo así su exposición a la vista del público siempre plegada y comprendida en su envolvente transparente, por una ranura de la cual sale al exterior el citado gancho.

De manera conocida, el soporte plegador es una pieza sensiblemente rectangular de cartón o cartulina, sobre la cual se pliega y sujeta la camisa que, una vez doblada, copia las formas del soporte, en el caso presente y según el Modelo, el mencionado soporte plegador, en su parte superior que resultará visible a través del espacio del cuello de la camisa, lleva adscrito un gancho que prolonga su mismo material laminar, cual gancho estará unido a través de una línea de doblado que permitirá que, en su posición de abatimiento sobre el soporte, permanezca oculto y que, desplegado, asome al exterior y se sitúe en posición de colgar.

Para mejor comprensión del objeto y sólo a título de ejemplo, se adjunta una hoja de planos en la que:

30. La fig. 1, representa la vista frontal del soporte ple

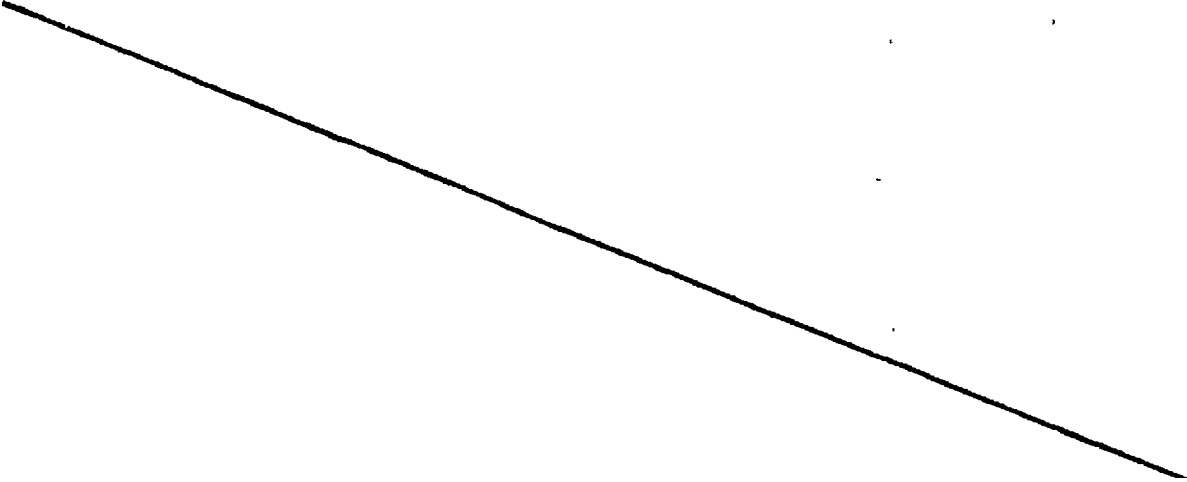
gador con el gancho desplegado en posición de colgar.

La fig. 2, representa una vista de perfil que ilustra el movimiento del gancho sobre el soporte plegador.

35. De acuerdo con lo diseñado, el soporte plegador -1-, de forma sensiblemente rectangular y construido con material laminar tal como cartón o análogo, tiene en el centro de su borde superior una línea de doblado -2- que lo separa de una formación en gancho -3-, que puede ocupar así la posición de abatimiento sobre la superficie del soporte o
40. desplegarse prolongando al mismo (fig. 1 y línea de trazos en fig. 2) para ocupar la posición de colgar asomando al exterior a través del espacio del cuello de la camisa y de una oportuna abertura realizada en su caso en el borde de la bolsa transparente que protege a dicha camisa.

45. Son variables las circunstancias de tamaño, forma y material así como aquellas otras que no supongan una alteración de la esencialidad del objeto expuesto en la pasada descripción, la cual deberá ser considerada en su más amplio sentido y no como una limitación de posibilidades de
50. realización.

La invención que se ha descrito, cuyo objeto es nuevo y no se ha divulgado ni practicado en España, comprende las siguientes



R E I V I N D I C A C I O N E S .

55. 1a.- Soporte plegador para camisas, del tipo que está constituido por una pieza sensiblemente rectangular de un material como cartón, caracterizado porque, en el centro de su borde superior lleva una línea de doblado que lo separa de una formación en gancho que así puede permanecer oculto en su posición de abatimiento sobre la superficie del soporte o bien desplegarse en prolongación del mismo para ocupar la posición de colgar asomando al exterior a través del espacio del cuello de la camisa y, en su caso, de una oportuna abertura realizada en el borde de la bolsa que protege a dicha camisa.

2a.- SOPORTE PLEGADOR PARA CAMISAS.


Según se describe y reivindica en la presente Memoria descriptiva que consta de cuatro hojas foliadas y escritas por una sola cara y acompañada de una hoja de dibujos.

70. Madrid, a dos de Julio de mil novecientos ochenta y cuatro.

P.A.,

A. ARICHA FERNÁNDEZ.

p.p.



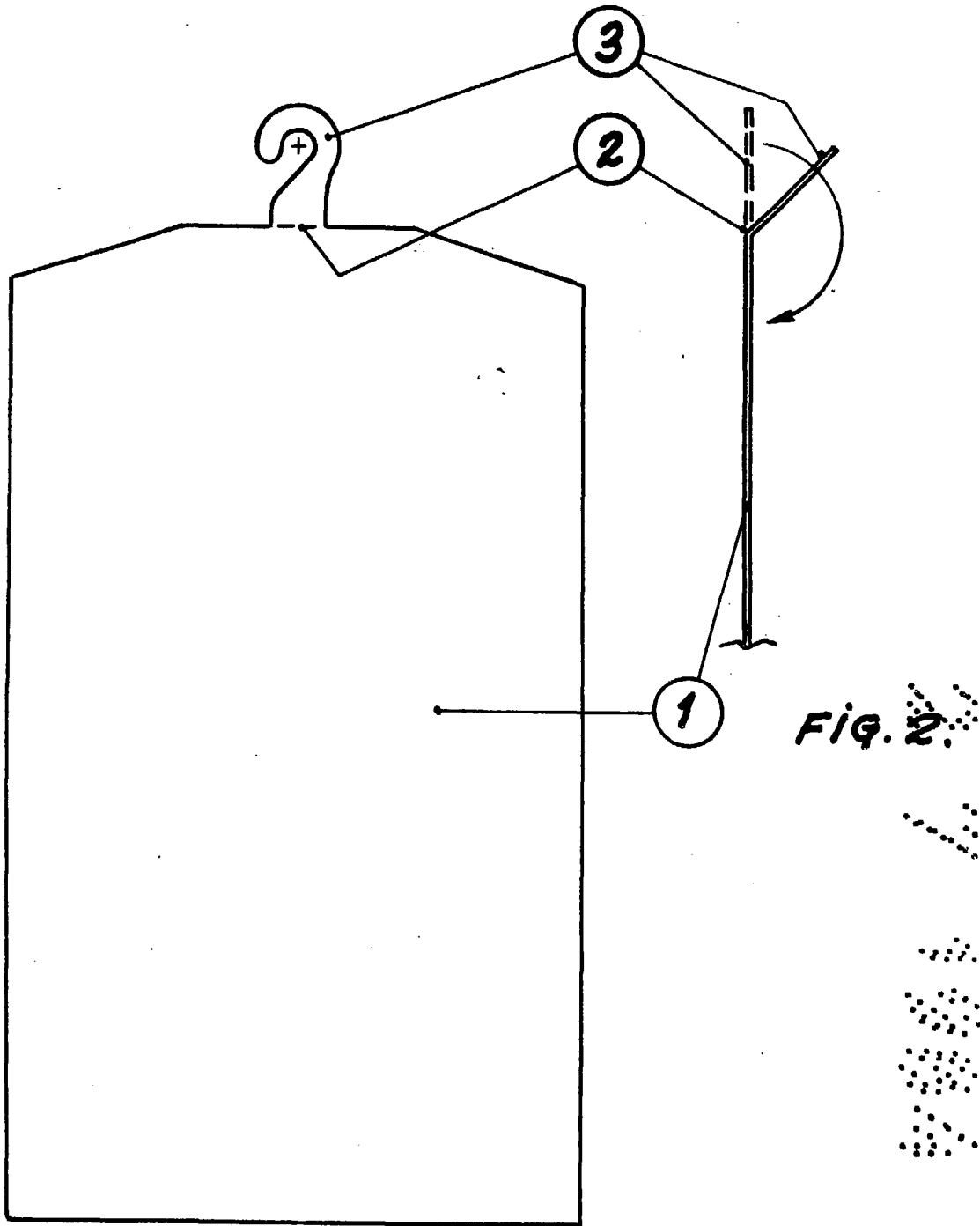


FIG. 1.

Madrid, dos Julio, 1.984.

P.A. A. Aricho

p. p.

Escala variable.