

19 ES	21 NUMERO	20 Y
	220448	
	FECHA DE PRESENTACION	
	22 JUN. 1984	



ESPAÑA

MODELO DE UTILIDAD

16 DIC. 1984 M-4439

20 PRIORIDADES:	21 NUMERO	22 FECHA	23 PAIS

24 FECHA DE PUBLICIDAD	25 CLASIFICACION INTERNACIONAL
	B60J 3/02,

26 TITULO DE LA INVENCIÓN

"PANTALLA DE PARASOL DE VEHICULOS AUTOMOVILES MEJORADA"

27 SOLICITANTE (S)

MARTINEZ IBARGUEN, Eduardo

DOMICILIO DEL SOLICITANTE

Avenida de Chile 28, Barcelona-28

28 INVENTOR (ES)

29 TITULAR (ES)


30 REPRESENTANTE

D. Pedro SUGRAÑES MOLINE Agte.Of.Prop.Ind.

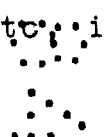
JV.MS

MEMORIA DESCRIPTIVA

Se refiere el presente modelo de utilidad a una mejora sustancial en las pantallas de parasol que equipan a los vehículos automóviles.



5 Es éste, uno de los elementos accesorios más comunes y podríamos decir imprescindibles de los que van provistos los vehículos automóviles, con la finalidad principal aunque no exclusiva, de impedir la acción directa de los rayos solares sobre el rostro de las personas que ocupan los asientos delanteros, evitando de esta forma un molesto in- sano y ocasionalmente peligroso deslumbramiento.



15 La pantalla de parasol según el presente modelo de utilidad es del tipo de las que comprenden un armazón rígido que se extiende manteniendo aproximadamente paralelismo con el contorno cerrado de dicha pantalla, comprendiendo además, inscrito en dicho armazón, una plancha de refuerzo delgada,

ligera y moderadamente resistente, preferentemente una plan-  
cha de cartón, sobre la cual se monta, contra sus ambas  
caras el correspondiente acolchado de material preferente-  
mente esponjoso y una funda exterior de material laminar  
5 flexible que además de abarcar todos los referidos elemen-  
tos le da un aspecto estético y de acabado en consonancia  
con la decoración general del vehículo.

Ahora bien, esta disposición esbozada en el párrafo  
anterior conlleva desde la faceta constructiva algunos in-  
10 convenientes susceptibles de ser superados según se expli-  
cita más adelante al detallar las características del pre-  
sente modelo.

Caracteriza esencialmente a la pantalla de parasol de  
referencia, el hecho de que la plancha interior de refuerzo  
15 sobresale del contorno de su armazón, quedando situado des-  
centradamente respecto del plano medio de la pantalla, y se  
ajusta de una manera más extensa a los restantes elementos  
que constituyen la pantalla comportando las siguientes ven-  
tajas:

20 En primer término se evita, durante el proceso cons-  
tructivo, que en la operación de introducir el eje de la  
bisagra en el cuerpo de la misma, la cual se encuentra unida  
firmemente a una porción de la armadura de la pantalla del  
parasol, se produzcan, como así ocurre con frecuencia en las

pantallas de parasol conocidas, arrugas o bolsas muy destacadas, a causa de la falta de consistencia de todo el margen delimitado entre el armazón y el borde externo, en la zona próxima a la bisagra.

5 Y en segundo término, se consigue poder aplacar, y si se quiere pegar, el espejo contra dicha plancha interior de refuerzo, debido a que al quedar situado descentrada, o sea, a un lado del armazón y por consiguiente más próximo a una de las caras de la pantalla que de la otra, es precisamente  
10 en esta cara más próxima donde se monta el espejo con una mayor solidez y seguridad.

En la hoja de dibujos que acompaña a la presente memoria, se ilustra un ejemplo de realización práctica de la pantalla de parasol de vehículos automóviles mejorada, según  
15 este modelo de utilidad.

La FIGURA 1, es una vista de frente de la pantalla en cuestión, parcialmente seccionada.

La FIGURA 2, es la vista ampliada de una porción de la figura 1.

20 La FIGURA 3, es una vista de lado.

Tal como puede comprobarse en los dibujos más arriba relacionados, la pantalla de parasol P está constituida por el armazón rígido 1, sólidamente unido a un cuerpo de bisagra 2 adecuado para estas aplicaciones, sobre el que apoya en toda su extensión, exceptuando la pequeña zona de coincidencia con el citado cuerpo de bisagra 2, la plancha interior de refuerzo 3, la cual es preferentemente de cartón. Por encima y a ambos lados de la referida plancha de refuerzo interior 3, cubriéndola completamente, se encuentra el acolchado 4, generalmente de espuma, y por encima de él mismo, está la lámina 5 de recubrimiento exterior.

Puede observarse también, y con gran claridad en la figura 3, la situación mejorada del espejo 6 ubicado en la cavidad producidaa tal efecto en el acolchado 4 de la cara más próxima al refuerzo interior de cartón 3 sobre el cual se pega dicho espejo.

En la ejecución práctica del objeto del presente modelo de utilidad, podrán variar todos cuantos detalles constructivos y configurativos no afecten, cambiándola o modificándola, a su propia esencialidad.

## REIVINDICACIONES

Se reivindica como objeto del presente modelo de utilidad:

5 1.- Pantalla de parasol de vehículos automóviles mejorada, que se caracteriza esencialmente por el hecho de que la plancha interior de refuerzo, que preferentemente es de cartón, sobresale del contorno del armazón rígido que da forma a la mencionada pantalla, quedando dicha plancha interior de refuerzo situada descentradamente respecto del plano  
10 medio de la pantalla y ajustando de una manera más extensa y completa a los restantes elementos que la constituyen.

2.- Pantalla de parasol de vehículos automóviles según la reivindicación 1), que se caracteriza por el hecho de que el espejo se encuentra montado en la cara externa de la  
15 pantalla más próxima a la plancha interior de refuerzo, sirviéndole de base de apoyo y, eventualmente, de superficie de encolado.

3.- PANTALLA DE PARASOL DE VEHICULOS AUTOMOVILES MEJORADA.

7

Consta la presente memoria de siete hojas foliadas y mecanografiadas por una sola cara, acompañadas de una hoja de dibujos.

Madrid, 22 JUN. 1964

Eduardo MARTINEZ IBARGÜEN

p.a.

PEDRO SUGRAÑES MOLINE

p. p.

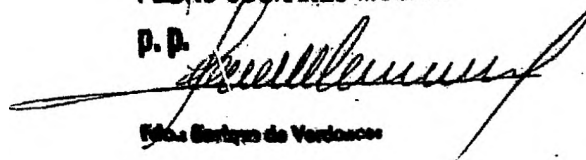


Foto. Cortes de Verduces



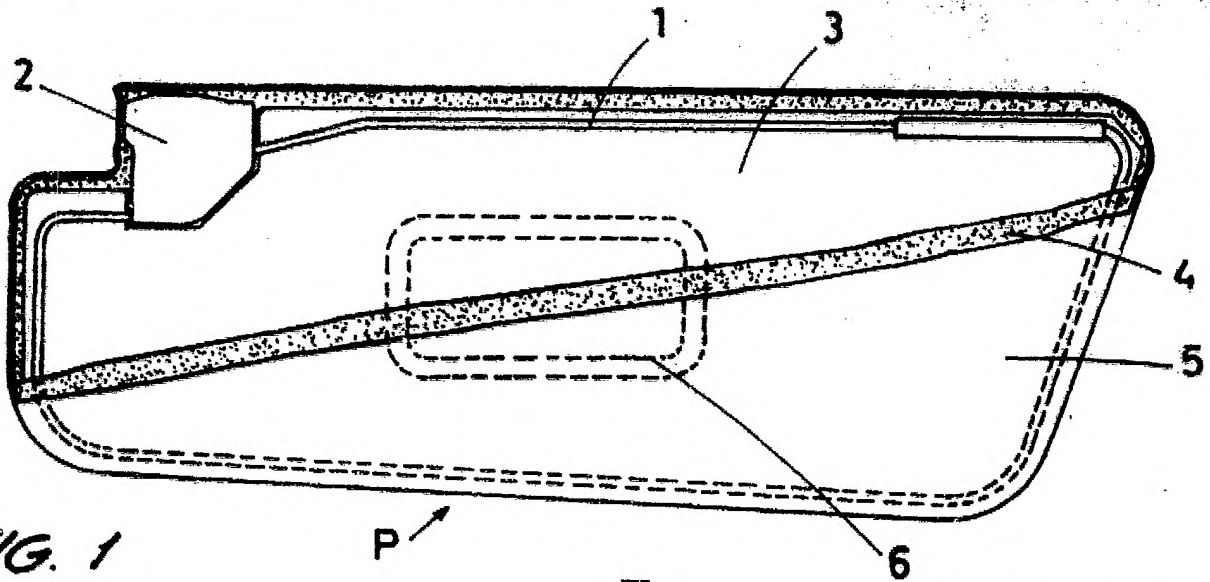


FIG. 1

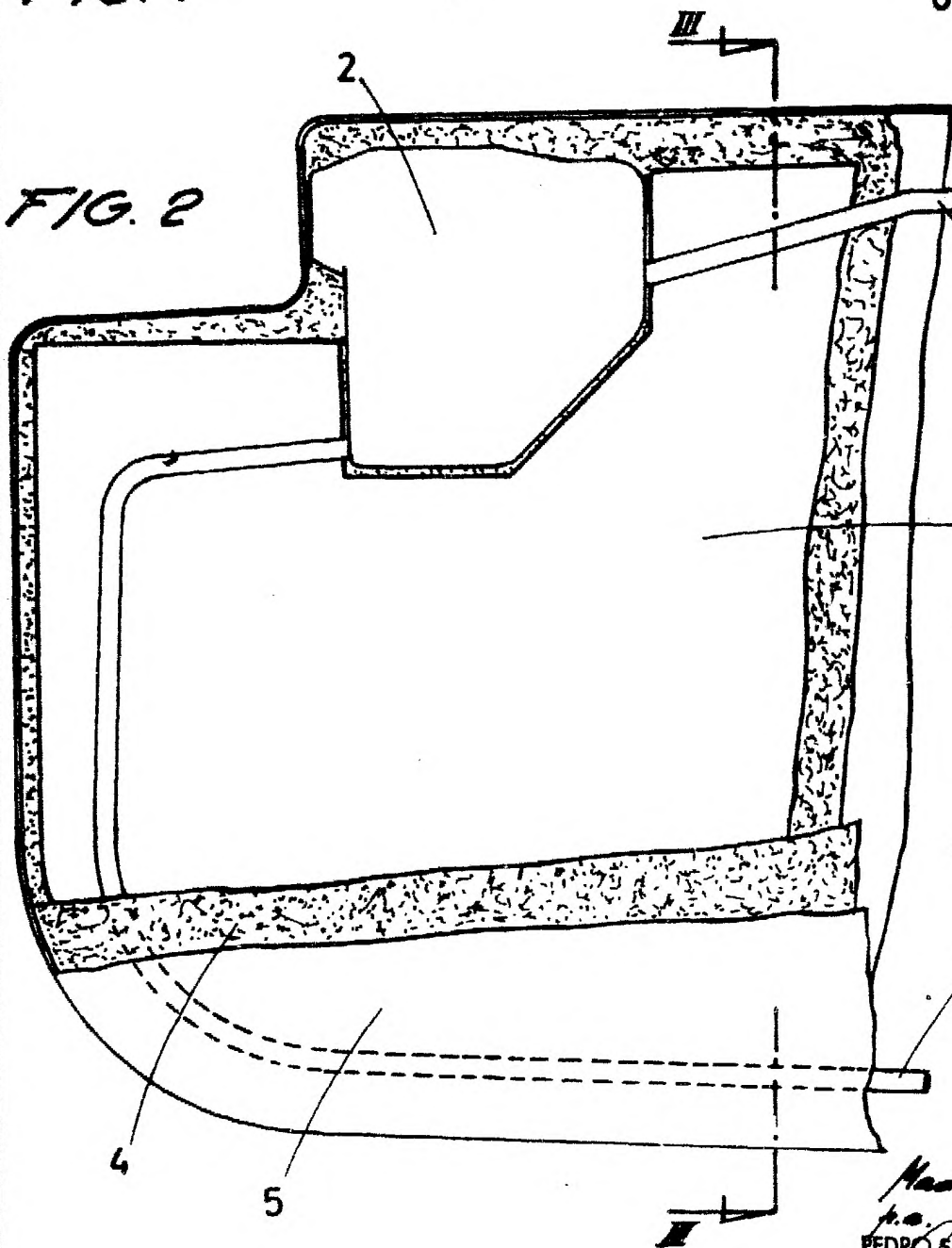
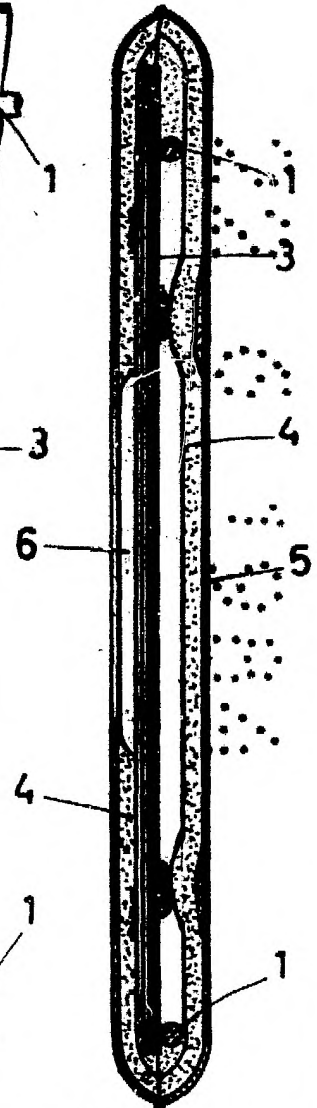


FIG. 2

FIG. 3



Madrid. 22 JUNI. 1984

P.A.  
PEDRO SUGRAÑES MO II

F. P. *[Signature]*  
Fdo. Enrique de Verdones

Escala variable