

19 ES 11 21 22	NUMERO <b>279658</b>	20 Y
	FECHA DE PRESENTACION <b>1 JUN. 1984</b>	



ESPAÑA

**MODELO DE UTILIDAD 16 JUN. 1985**

30 PRIORIDADES: 31 NUMERO	32 FECHA	33 PAIS
------------------------------	----------	---------

47 FECHA DE PUBLICIDAD	51 CLASIFICACION INTERNACIONAL <b>E06B 3/10</b>
------------------------	--

54 TITULO DE LA INVENCIÓN

" DISPOSITIVO DE SUJECION Y FORTALECIMIENTO DE ELEMENTOS PARA PUERTAS DE MUEBLES "

71 SOLICITANTE (S)

SR. D. BERNARDO BRAVO PINTO

DOMICILIO DEL SOLICITANTE

Carv. de los Olmos nº 7 Urbaniz. Monte principe BOADILLA DEL MONTE (MADRID)

72 INVENTOR (ES)

73 TITULAR (ES)

74 REPRESENTANTE

SR. D. DIONISIO DE LA FUENTE FERNANDEZ.

El presente Modelo de Utilidad tiene por objeto la declaración sobre la que debe recaer el privilegio de explotación industrial y comercial exclusivos en el territorio nacional de acuerdo con la vigente legislación sobre Propiedad Industrial que como el enunciado indica se trata de un dispositivo de sujeción y fortalecimiento de elementos para puertas de muebles. En éste dispositivo que se presenta una serie de elementos o piezas en madera o cualquier otro material que armadas entre sí y montadas sobre un cajeadado o rebaje realizado en todo tipo de puertas de muebles, éstas quedan así reforzadas a la vez que proporciona también una decoración debido al conjunto ornamental que componen dichas piezas.

5.-

10.-

15.-

20.-

das unas sobre otras horizontalmente configurando y representando una especie de tulipa persiana.

Para mejor comprensión de lo anteriormente expuesto y únicamente a título de ejemplo no limitativo, se acompaña una hoja de palmo en la que:



5.-

Fig.1.- Representa un conjunto de montaje del dispositivo de refuerzo.

Fig.2.- Representa una sección longitudinal del dispositivo de refuerzo montado sobre la puerta.



10.-

Fig.3.- Representa una vista en detalle del clavo-gancho.

Fig. 4.- Representa una vista general del montaje del conjunto dispositivo sobre la puerta.

En éstas figuras se han indicado con las referencias que a continuación se relacionan los siguientes elementos:

15.-

1.- Cerquillo superior e inferior.

2.- Cerquillo lateral.

3.- Clavo gancho.

4.- Lamas o tablillas.

5.- Puerta.

20.-

6.- Rebaje.

Refiriéndonos a las antes citadas ilustraciones que representan una forma esquemática de su realización industrial y que únicamente se incluye con carácter meramente informativo y por consiguiente no limitativo, tendremos:

5.-

Dispositivo de sujeción y fortalecimiento de elementos para puertas de muebles constituido por 1) los cerquillos superior e inferior 1) y los cerquillos laterales 2) que conforman un perímetro rectangular con esquinas redondeadas, éstos cerquillos están montados sobre el rebaje 6) realizado

10.-

en la puerta 5) donde se instala el dispositivo y están sujetos mediante los clavos ganchos 3) que también cubren y decoran las juntas de unión de dichos cerquillos 1 y 2). Sobre la superficie interior del perímetro de cerquillos 1 y 2) están distribuidos en sentido horizontal las tablillas -

15.-

lamas 4) entremontadas unas sobre otras representando una tapida persiana.

---

NOTA

Hecha la descripción del presente invento se hace constatar que lo que se declara como no practicado, ni divulgado en España comprende de las siguientes:



5.-

REIVINDICACIONES

1a.- DISPOSITIVO DE SUJECION Y FORTALECIMIENTO DE ELEMENTOS PARA PUERTAS DE MUEBLES, caracterizado porque está constituido por una serie de cerquillos, uno superior, otro inferior, dos laterales que forman un perímetro rectangular o de cualquier otra figura geométrica con esquinas redondeadas, estando montadas sobre un cajado en rebaje realizado sobre las puertas de muebles y sujetos mediante cuatro clavos tipo gancho que también cubren y decoran las juntas de unión de dichos cerquillos.

10.-

15.-

2a.- DISPOSITIVO DE SUJECION Y FORTALECIMIENTO DE ELEMENTOS PARA PUERTAS DE MUEBLES, según la primera reivindicación caracterizado porque sobre la superficie interior del perímetro formado por los cerquillos, están distribuidas colocadas en sentido horizontal las tablillas o lamas, entremontadas longitudinalmente unas sobre otras, configurando y re-

20.-


presentando así una tupidísima imitación de persiana.

**3a.- DISPOSITIVO DE SUJECION Y FORTALECIMIENTO DE ELEMENTOS  
PARA PUERTAS DE MUEBLES.**

Según se describe y reivindica en la presente memoria -  
5.- descriptiva que consta de seis hojas foliadas y mecanogra -  
fiadas por una sola cara y de una lámina de dibujos...

Madrid, a 1 JUN. 1984

EL AGENTE OFICIAL.  
DIONISIO DE LA FUENTE FERNÁNDEZ  
Por Poder



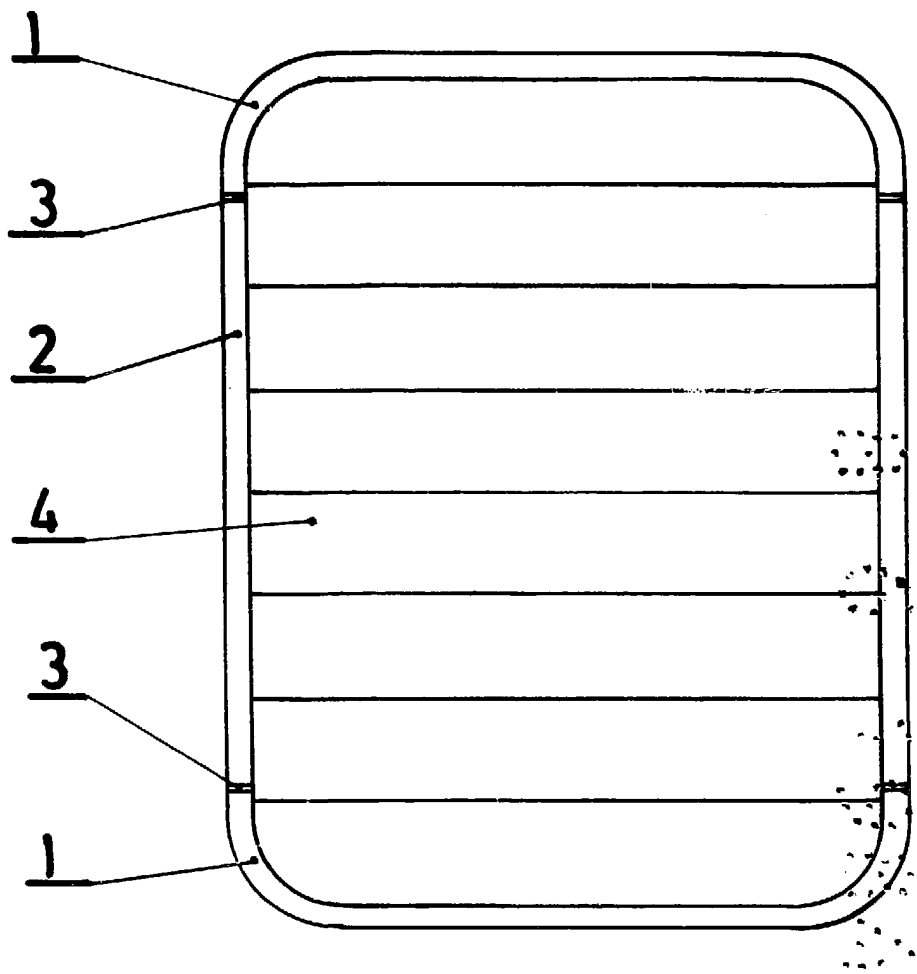


FIG. -1

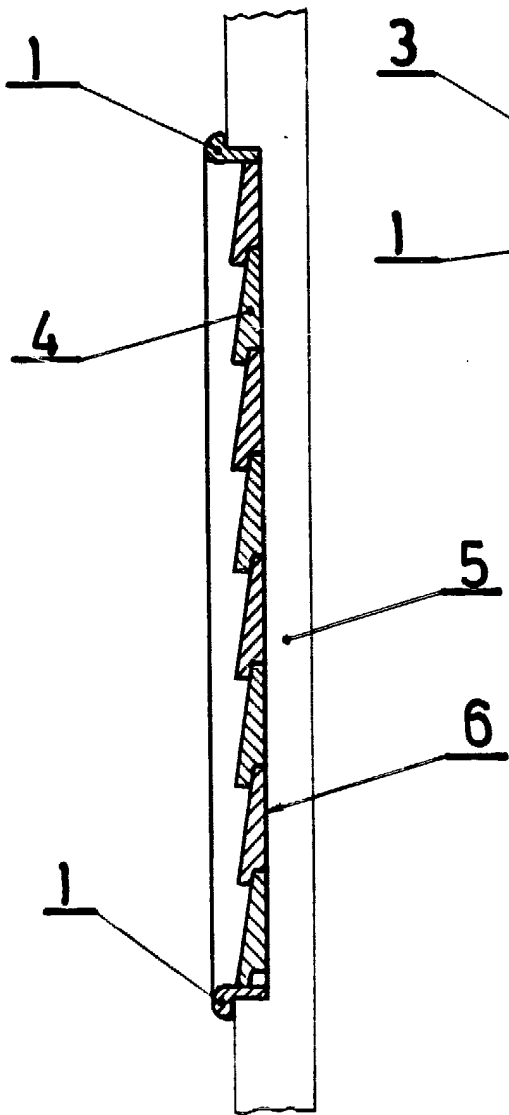


FIG. -2

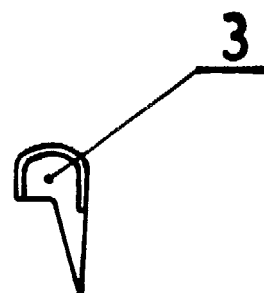
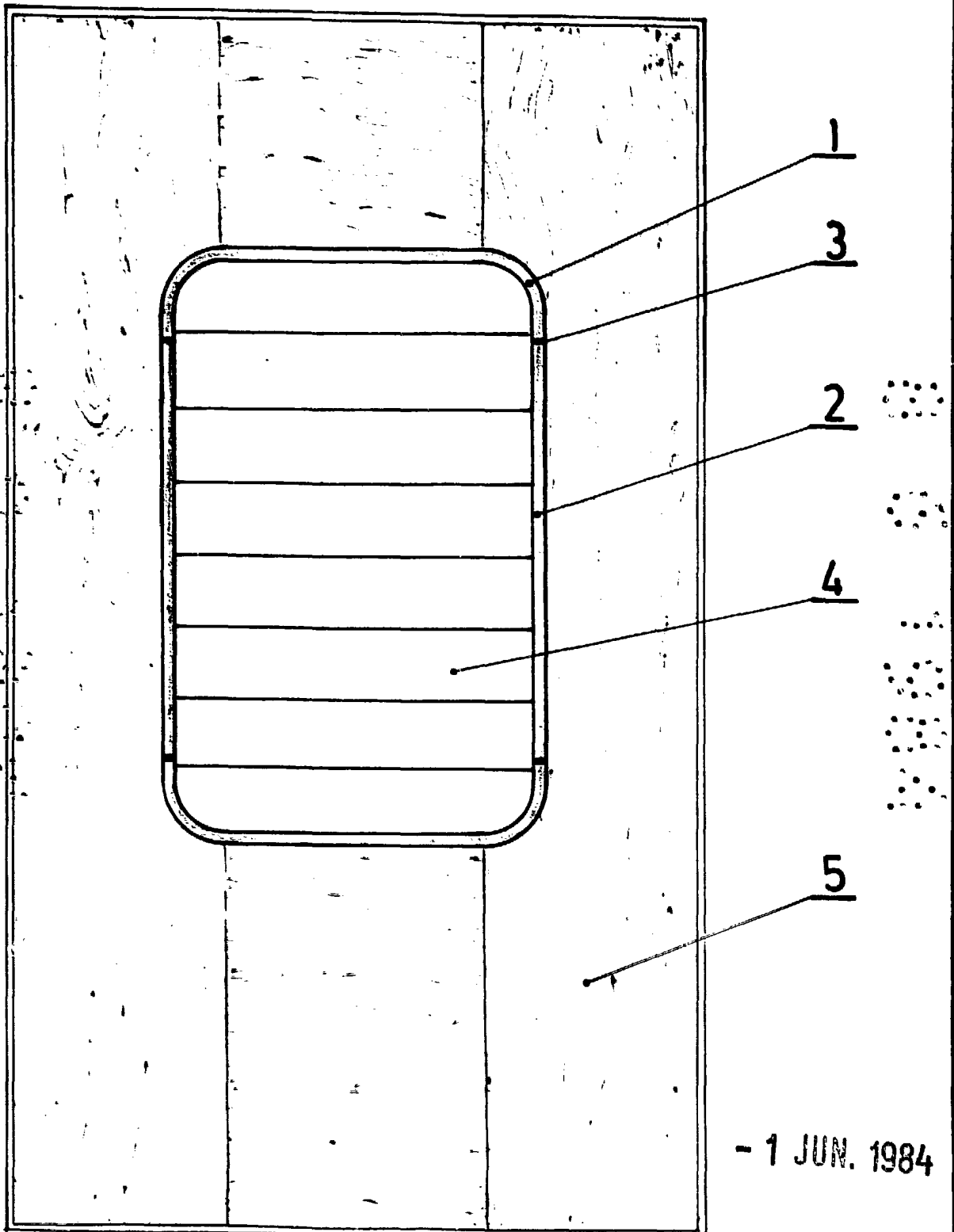


FIG. -3



- 1 JUN. 1984

FIG:-4

DIONISIO DE LA FUENTE FERNANDEZ

Por Foder  
*[Signature]*

ESCALA VARIABLE