

|                        |  |        |
|------------------------|--|--------|
| (10) ES (11) (21) (22) | NUMERO<br><b>279612</b>                      | (10) Y |
|                        | FECHA DE PRESENTACION<br><b>31 MAYO 1984</b> |        |



ESPAÑA

MODELO DE UTILIDAD

1 DIC. 1984

|                  |            |           |
|------------------|------------|-----------|
| (30) PRIORIDADES | (32) FECHA | (33) PAIS |
| (31) NUMERO      |            |           |

|                          |                                  |
|--------------------------|----------------------------------|
| (47) FECHA DE PUBLICIDAD | (51) CLASIFICACION INTERNACIONAL |
|                          | <b>A 4 1 B 1 3 / 0 0</b>         |

|                             |
|-----------------------------|
| (54) TITULO DE LA INVENCIÓN |
| " PRENDA INFANTIL "         |

|                                       |
|---------------------------------------|
| (71) SOLICITANTE (R)                  |
| <b>Dña. María SUELVES de Figueroa</b> |

|   |
|---|
| DOMICILIO DEL SOLICITANTE   |
| <b>C/ T. Edificio las Terrazas, Bloque J, El Soto de la Moraleja; ALCOBENDAS (Madrid)</b> |

|                   |
|-------------------|
| (73) INVENTOR (R) |
|                   |

|                  |
|------------------|
| (72) TITULAR (R) |
|                  |

|   |
|---|
| (74) REPRESENTANTE  |
| <b>MODESTO POLO SANZ - Agente Oficial de la Propiedad Industrial.</b> |

La presente invención se refiere, según se expresa en el enunciado de esta memoria descriptiva, a una prenda infantil, concretamente a una prenda interior que ha sido sensiblemente perfeccionada en orden a mejorar su funcionalidad y eficacia.

La prenda que la invención propone viene a sustituir a las clásicas camisetas y "picos" utilizados como ropa interior en niños de corta edad, cumpliendo una función semejante a estos dos elementos, pero con un carácter monopieza que ofrece una serie de ventajas que se deducirán a lo largo de la presente descripción.

Convencionalmente, la ropa interior de un niño se constituye mediante la combinación de dos piezas independientes, concretamente la camiseta, abierta o cerrada y de manga corta o larga, e incluso carente de mangas, y un "pico" que constituye una especie de braga abierta lateralmente y que permite fijar adecuadamente las compresas absorbentes necesarias en los primeros meses de vida del niño, en el que éste aún no ha sido educado para controlar la micción.

Estas dos prendas, destinadas respectivamente al torax y al abdomen del niño, cumplen pues la doble misión de elementos de protección térmica y de fijación para las compresas.

Frente a tal estado de la técnica la prenda infantil que la invención propone presenta como especial característica el hecho de que, en una sola pieza, reúne la funcionalidad de las dos piezas convencionales.

Este carácter monopieza no resulta en modo alguno caprichoso, sino que del mismo se derivan sustanciales ventajas. En este sentido, la prenda, como elemento de protección

térmica, resulta mucho más interesante por cuanto que, debido a su propia naturaleza, asegura la cubrición permanente de la espalda del niño en su zona lumbar, lo que no sucede con las dos piezas clásicas ya que la camiseta presenta una tendencia a elevarse y el "pico" una tendencia contraria, es decir a descolgarse, lo que supone la existencia casi permanente de una amplia franja del cuerpo que permanece desprotegida por estos elementos.

Por otro lado, al evitar la progresiva caída del "paquete" del pico y la compresa, asegura un posicionamiento más correcto para dicha compresa con la consecuente repercusión que esto supone en cuanto a su efecto absorbente ya que, como es sabido, en muchos casos es más efectiva una adecuada colocación de la compresa que el propio carácter absorbente de la misma.

Finalmente, el carácter monopieza de la prenda infantil que se preconiza supone una mayor facilidad a la hora de vestir al niño, ya que en la propia operación de acoplamiento de la camiseta se consigue que el sector inferior de la prenda, el correspondiente al pico o braguita, quede en la disposición más idónea para recibir a la compresa y para fijarse mediante el sistema convencional de tiras o lazos a su cintura.

Así pues, y de acuerdo con los fines perseguidos por la invención, la prenda infantil en cuestión se constituye a partir de una camiseta, de cualquier tipo y configuración, cuyo borde inferior y a través de su mitad posterior se prolonga hacia abajo en un amplio sector determinante, con carácter monopieza, del pico o braguita, capaz de, tras descender por la parte posterior del cuerpo, cruzar la entrepierna, adaptarse

a su zona ventral y fijarse por su borde libre a la cintura. Como complemento de la estructura descrita se ha previsto la existencia en dicho borde libre del sector inferior, y concretamente en su centro, de un ojal que, utilizando uno de los botones de abroche del sector constitutivo de la camiseta, colabora a la citada fijación anterior de la prenda. Evidentemente, dicha disposición podrá ser sustituida por cualquier medio de abrochado conocido.

A continuación se hará una descripción completa de la aludida prenda infantil, con referencia a los dibujos que se acompañan, en los cuales se representa, a simple título de ejemplo, no limitativo, una forma preferente de realización susceptible de todas aquellas modificaciones de detalle que no alteren fundamentalmente sus características esenciales.

En dichos dibujos:

La figura 1, muestra una vista en alzado frontal de una prenda infantil realizada de acuerdo con el objeto de la presente invención, la cual aparece en la situación de extendida.

La figura 2, muestra una representación de la misma prenda, semejante a la de la figura 1, pero en la que el sector inferior de la misma aparece plegado configurando el pico o braga complementario de la camiseta y monopieza con él.

A la vista de estas figuras puede observarse como la prenda infantil que la invención propone se constituye según un cuerpo monopieza, obviamente de naturaleza textil, en el que se define un sector superior (1) constitutivo de una camiseta convencional de cualquier tipo, provista o no de sus correspondientes mangas (2), prolongándose este sector, inferiormente y a través de su borde posterior (3), en un amplio

sector inferior (4), divergente, de configuración sensible-  
mente trapezoidal isoscélica y de bordes laterales curvocónca-  
vos, que ha de conformar el pico o braga complementaria de la  
camiseta y cuyos vértices libres se prolongan en sendas tiras  
o lazos (5) para la fijación a la cintura del niño de acuerdo  
con la representación de la figura 2.

Además y como anteriormente se ha dicho, este sec-  
tor inferior (4), centradamente sobre su borde extremo y li-  
bre, incorpora un ojal (6) o medio de abrochado convencional  
que colabora en la citada fijación, utilizando para ello uno  
de los botones (7) del sector (1) correspondiente a la cami-  
seta, tal como también se observa en la citada figura 2.

Así pues y de acuerdo con la estructura descrita, la  
prenda infantil que la invención propone, en su sector supe-  
rior (1), se acopla al cuerpo del niño de forma idéntica a una  
camiseta clásica, pero con la particularidad de que el sector  
correspondiente a su espalda se prolonga ininterrumpidamente  
hacia abajo hasta una zona estrangulada (8), correspondiente  
a la entrepierna del niño, tras la que el sector (4) se abate  
hacia adelante y hacia arriba conformando la cara frontal de  
la braga y fijándose a la cintura con la colaboración de las  
tiras o lazos (5) del ojal complementario (6).

De la representación de la figura 2 se deduce que  
la prenda, una vez que ha sido adaptada al cuerpo del niño,  
ofrece un aspecto semejante al de una camiseta y una braga  
clásicas, independientes, pero que sin embargo y al estable-  
cerse la citada continuidad a través de su zona posterior, ase-  
gura un correcto posicionamiento relativo entre tales piezas  
y el cuerpo del niño, manteniendo una perfecta cobertura inte-  
gral para su espalda y colaborando a que tal cobertura se man-

tenga también para su zona ventral.

Aunque en el ejemplo de realización práctica representado en las figuras se ha elegido una camiseta de manga larga, es evidente que ésta, como anteriormente se ha dicho, puede ser de manga corta o carecer de manga, pudiendo también estar provista de los botones (7) o estar totalmente cerrada, adoptar su cuello la configuración reflejada en las figuras o cualquiera otra, y de idéntica manera el sector inferior (4) puede minimizarse de acuerdo con la representación de las figuras, ejemplo en el que configura una simple braga o pico pudiendo igualmente prolongarse sus bordes laterales en correspondientes perneras al objeto de conseguir un cubrimiento integral para el niño, evidentemente afectando también a sus piernas.

Ni que decir tiene que las tiras o lazos (5) representados en las figuras para fijación del sector (4) a la cintura del niño pueden ser también sustituidas por cualquier otro sistema convencional de abroche, como por ejemplo simples botones, botones de presión, "velcro", cremallera o cualquiera otro.

La forma, dimensiones y materiales podrán ser variables y, en general, cuanto sea accesorio o secundario, siempre que no altere, cambie o modifique la esencialidad del objeto que se describe.

Los términos en que queda redactada esta Memoria son ciertos y fiel reflejo del objeto descrito, debiéndose tomar con carácter amplio y nunca en forma limitativa.

REIVINDICACIONES

1).- Prenda infantil, estando especialmente concebida para sustituir simultaneamente a las convencionales camisetas y picos para fijación de las compresas absorbentes, utilizados como ropa interior en niños de corta edad, caracterizada por estar constituida mediante un elemento monopieza en el que se definen dos sectores, uno superior constitutivo de una camiseta de cualquier tipo y otro inferior, prolongación continuada de su borde inferior; en su zona posterior se dispone un sector inferior que se estrecha progresivamente hasta un determinado nivel, en correspondencia con la entrepierna del niño, para aumentar a continuación progresivamente de anchura, adoptando una configuración trapecial isoscélica, de bordes laterales curvoconvexos, definiendo este sector frontal la zona de adaptación ventral, habiéndose previsto que su borde extremo y libre esté provisto de medios de fijación a la zona de la cintura.

2).- Prenda infantil, según reivindicación 1), caracterizada porque los medios de abroche existentes en la zona extrema del sector inferior, el sustitutivo del pico, consisten en sendas tiras o cintas, prolongación de sus vértices, que permiten el atado de la prenda a la cintura del niño, habiéndose previsto que en la zona media de dicho borde se establezca un ojal destinado a fijarse en uno de los botones frontales del sector constitutivo de la camiseta.

3).- "PRENDA INFANTIL", tal y como queda sustancialmente descrito en la presente Memoria y en los dibujos adjuntos.


\_"\_"\_"\_"\_"\_"\_"\_"\_"

nografiadas por una sola cara.

MADRID, 31 de Mayo de 1984.

P. A.

MODESTO POLO  
P. A.



5

10

15

20

25

30

DÑA MARIA SUELVE DE FIGUEROA

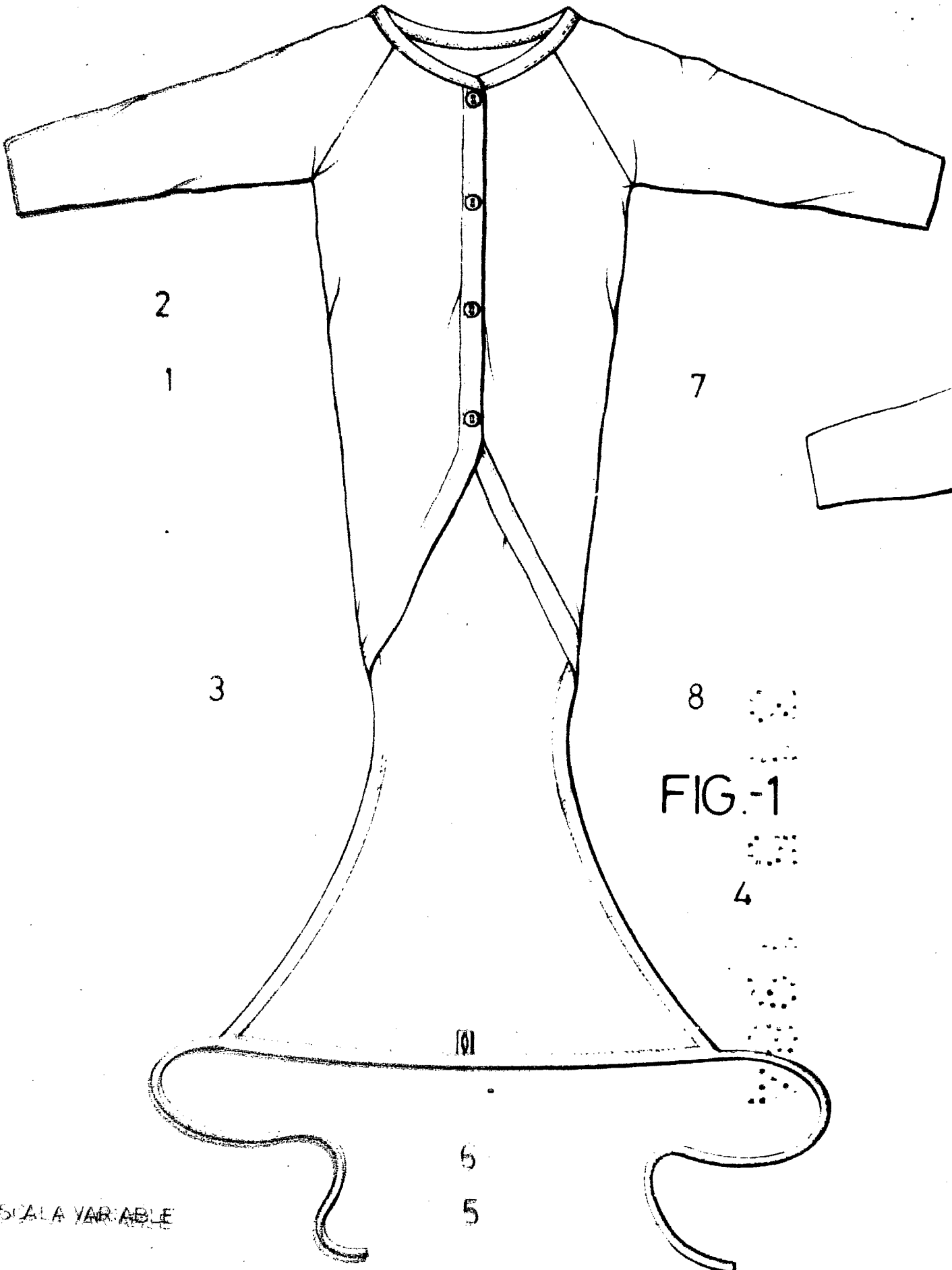


FIG.-1

ESCALA VARIABLE

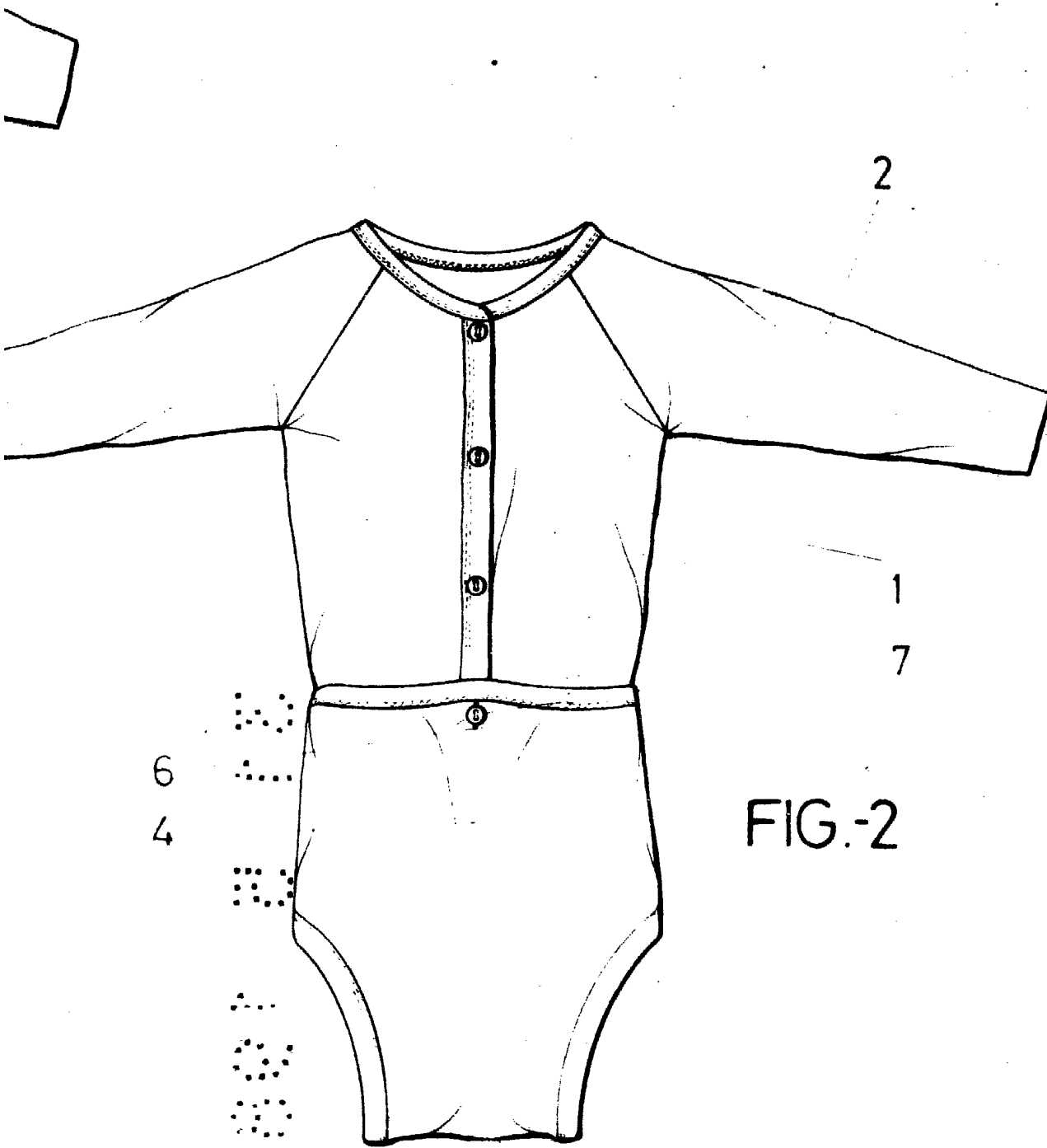


FIG.-2

MADRID

31 MAYO 1984

MODESTO ROLO  
P. P.