

(19) ES (21) (22)	(11) NUMERO 279276	(10) Y
	FECHA DE PRESENTACION 12 MAYO 1984	



ESPAÑA

MODELO DE UTILIDAD

16 NOV. 1984

(30) PRIORIDADES	(31) NUMERO	(32) FECHA	(33) PAIS
---	---	---	---

(47) FECHA DE PUBLICIDAD	(51) CLASIFICACION INTERNACIONAL
	A47G 29/00

(54) TITULO DE LA INVENCIÓN
"Soporte mural para ambientador"

(71) SOLICITANTE (S)
PRODUCTOS CRUZ-VERDE S.A.

DOMICILIO DEL SOLICITANTE
Consejo de Ciento, 143, BARCELONA

(72) INVENTOR (ES)

(73) TITULAR (ES)

(74) REPRESENTANTE
M. Curell Suñol

R-1547-177

MODELO DE UTILIDAD
=====

por VEINTE años

solicitado en España a favor de PRODUCTOS CRUZ VERDE S.A. entidad española, domiciliada en Barcelona, Consejo de Ciento nº 143 por "Soporte mural para ambientador". - - - - -

MEMORIA DESCRIPTIVA



5 La presente invención se refiere a un soporte mural para ambientador, con facultad de ser utilizado igualmente para otros productos contenidos en envases para aerosol, como son son los insecticidas, germicidas, desodorantes u otros, siendo el objeto de este soporte el facilitar la manipulación del correspondiente envase, así como el poder situar este envase en forma accesible y sin causar estorbo, y de modo que el referido envase no quede directamente visible para mejorar con ello su presencia. - - - - -

10

El expresado soporte se caracteriza porque está constituido por un cuerpo moldeado que se compone de una base posterior plana dotada de medios de sujeción en un muro, comprendiendo orificios de sustentación y una lámina autoadhesiva con

hoja protectora desechable, que en la parte delantera conforma un receptáculo tubular dotado de una abertura superior para la introducción de un envase de aerosol, y de un zócalo inferior para apoyo del cabezal proyector del mismo envase, más una ven-
 5 tanilla delantera para salida del producto pulverizado, siendo accionado el mencionado cabezal al ser presionado el envase - desde la parte superior emergente del receptáculo. - - - - -

Otros objetos y características de la invención se irán dando a conocer en detalle a lo largo de la descripción que si-
 10 gue, haciendo referencia a los dibujos ilustrativos que la acompañan. En los dibujos: - - - - -

Figura 1, representa el soporte objeto de la invención, visto en alzado por su cara anterior. - - - - -

Figura 2, es otra vista en alzado del soporte, desde -
 15 su cara posterior. - - - - -

Figura 3, corresponde a una sección anteroposterior - del soporte, según una línea III-III de la figura 1. - - - - -

Figura 4, corresponde a una vista en planta del sopor- te, por su cara superior. - - - - -

20 El soporte 1 de referencia consiste en un cuerpo moldeado en resinas sintéticas, que consta de una cara posterior plana 2, que en el presente ejemplo gráfico tiene forma rectan-

gular, dotada de medios de sustentación colgante, sea por medio de unos orificios 3 y 4, sea por medio de una lámina adhesiva 5 protegida por una hoja desechable de papel 6, y de una parte delantera en forma de receptáculo tubular 7 apto para alojar un envase 8 para aerosol. - - - - -

5

El receptáculo 7 posee en la parte superior una abertura 9 capaz para poder introducir el envase 8, y en la parte inferior forma un zócalo 10 con dos tabiquillos 11 y una ventanilla delantera 12, de modo que tales tabiquillos permiten centrar la cabeza pulverizadora 13 del envase 8 y enfrentarla con dicha ventanilla 12. La citada cabeza 13 se apoya en el fondo del referido zócalo 10, como se observará en la figura 3. - - -

10

El receptáculo 7 tiene exteriormente un aspecto que mejora el del envase 8, proporcionando al conjunto una favorable apariencia. Así, en el presente ejemplo gráfico, tal receptáculo ofrece un plano delantero con acabado de mayor vistosidad, una zona inferior curvada con relieves 14, y unos flancos 15 en perfil convexo. - - - - -

15

Para la utilización del soporte, estando previamente fijado en un muro por uno de los medios antes citados, se le introduce por la abertura superior 9 el envase 8 en posición invertida hasta apoyarse por su cabezal 13 en el zócalo inferior 10, quedando así en posición de servicio. Para utilizar el en-


20

vase 8 se le presiona por su base que emerge en la abertura 9, de manera que el cabezal 12 accione la válvula y provoque una salida del producto que se esparce pulverizado por la ventanilla 12. - - - - -

5 De esta manera, el envase 8 queda invisible, al tiempo que el soporte 1 proporciona un mejor aspecto, y se facilita el accionamiento del mismo envase. - - - - -

10 Descritas convenientemente las características de la invención, se hace constar que en la misma podrán introducirse cuantas variantes de detalle la experiencia pueda aconsejar, siempre que con ello no se modifique la esencialidad de la misma. - - - - -

15 A los efectos consiguientes se declaran de novedad, propiedad y utilidad para España, sus territorios y plazas de soberanía las reivindicaciones que siguen. - - - - -



REIVINDICACIONES

1. Soporte mural para ambientador, caracterizado por-
 que está constituido por un cuerpo moldeado que se compone de
 una base posterior plana dotada de medios para sujeción en un
 5 muro, comprendiendo orificios para sujeción colgante y una lá-
 mina autoadhesiva con hoja protectora desechable, que en la par-
 te delantera conforma un receptáculo tubular dotado de una abe-
 10 rtura superior para la introducción de un envase de aerosol, y
 en la inferior posee un zócalo para apoyo del cabezal proyector
 del mismo envase, con una ventanilla delantera para salida del
 producto pulverizado, siendo accionado este cabezal al ser pre-
 sionado el envase por su parte superior emergente por la cita-
 da abertura del receptáculo. - - - - -

2. "SOPORTE MURAL PARA AMBIENTADOR". - - - - -

15 Todo ello tal como se describe y reivindica en la pre-
 sente memoria que consta de cinco hojas, foliadas y mecanogra-
 fiadas por una sola de sus caras, y de cuatro figuras que la
 ilustran.

MADRID 12 MARZO 1954

P. A. M. CURELL SUÑOL



FIG.1

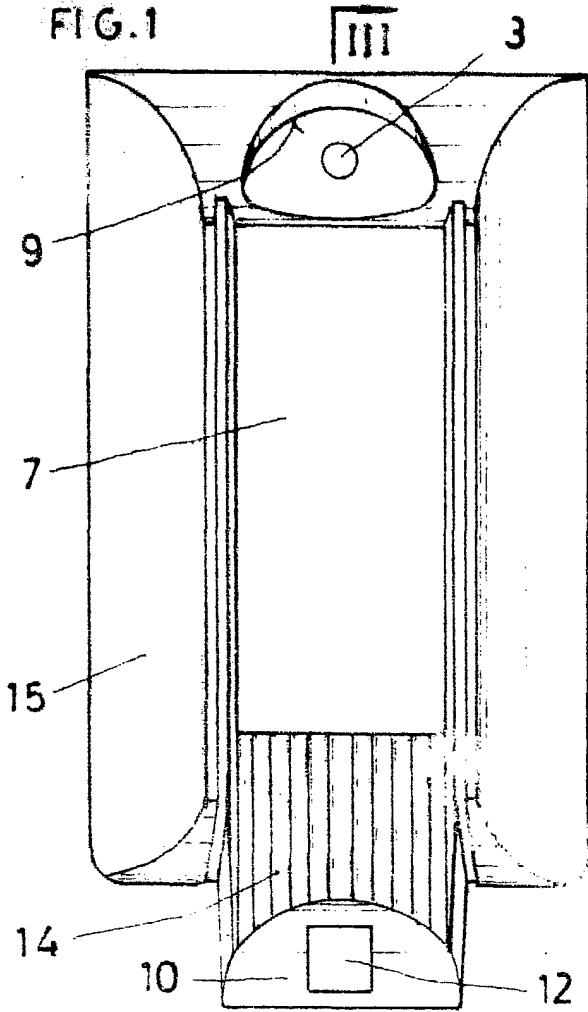


FIG.2

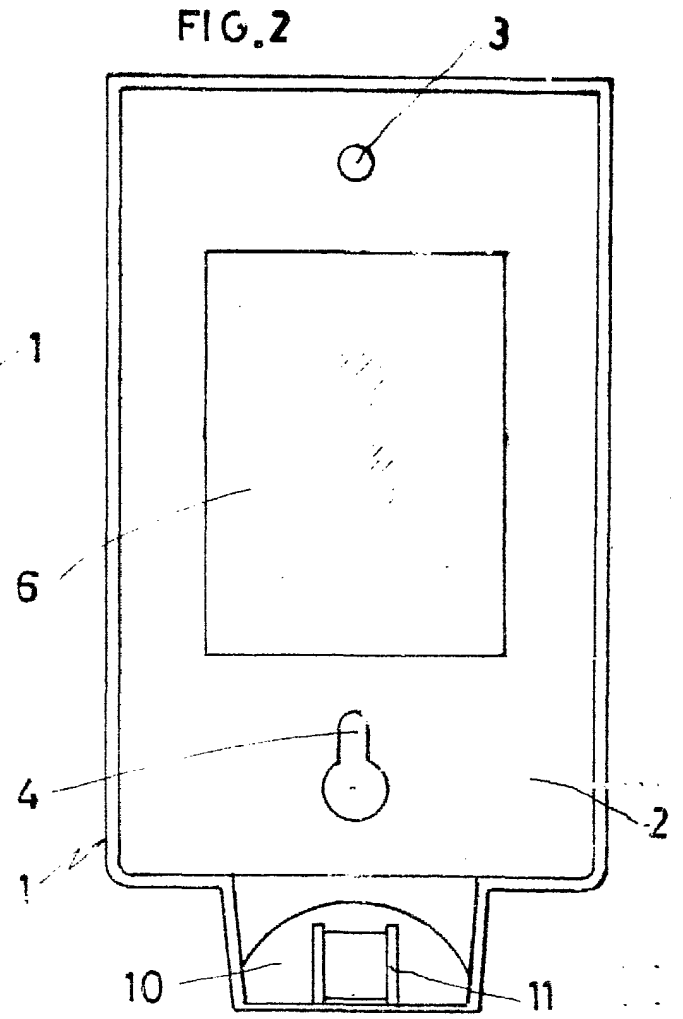


FIG.3

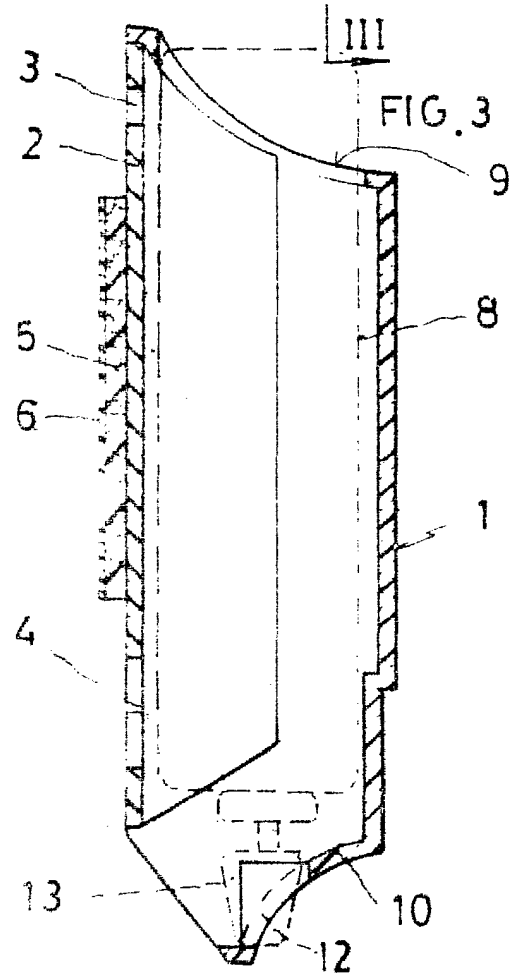
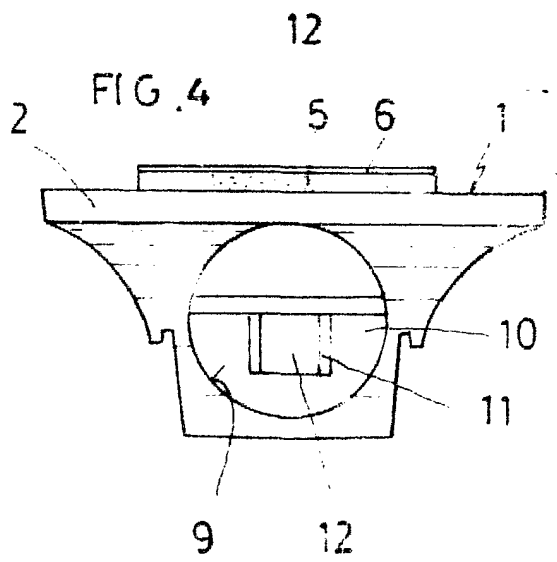


FIG.4



MADRID 12 MAYO 1984

P. A. M. CURELL SUÑOL

Handwritten signature