

19 ES 21 22	11 NUMERO 279.000	10 Y
	22 FECHA DE PRESENTACION 24.4.1984	



ESPAÑA

MODELO DE UTILIDAD

1- AGO, 1985

30 PRIORIDADES: 31 NUMERO	32 FECHA	33 PAIS
------------------------------	----------	---------

47 FECHA DE PUBLICIDAD	51 CLASIFICACION INTERNACIONAL Int. Cl. A47K 3/024
------------------------	-------------------------------------------------------

54 TITULO DE LA INVENCIÓN Bañera infantil, mejorada.

71 SOLICITANTE (B) JANE, S.A.

DOMICILIO DEL SOLICITANTE 08013 BARCELONA, Cartagena, 203

72 INVENTOR (ES)

73 TITULAR (ES)

74 REPRESENTANTE D. JUAN JOSE ALONSO YAGÜE (203-8)

MEMORIA DESCRIPTIVA

El presente modelo de utilidad se refiere a una bañera infantil mejorada.

Existen diversos tipos de bañera infantiles de tipo plegable, las cuales generalmente comprenden una
5 armazón de base formada por dos elementos en U invertida articulados a tijera por sus ramas, en cuya armazón va acoplado un receptáculo de tipo flexible o rígido donde se baña el niño, y cuya armazón comprende asimismo en
10 algunos modelos una placa-vestidor disponible sobre dicho receptáculo para secar y vestir al niño.

De entre dichos modelos la propia firma solicitante es titular de los modelos de utilidad 188.097 referente a una bañera de receptáculo flexible, y 200.983 que
15 referencia a una bañera de tipo rígido, los cuales han sido mejorados en el actual modelo, en el que la bañera comprende un receptáculo rígido que es acoplable amoviblemente en tramos intermedios de los elementos en U que forman la armazón de base, cuyo receptáculo puede
20 ser retirado para plegar la armazón y puede ser utilizado en otro lugar, por ejemplo en una bañera normal de un cuarto de aseo o baño.

Esta nueva bañera comprende asimismo una placa-
-soporte o vestidor que es también acoplable amoviblemente
25 indistintamente sobre la propia armazón de base y sobre

el receptáculo rígido.

Con el fin de facilitar la explicación, se acompaña a la presente memoria una lámina de dibujos en la que se ha representado un caso práctico de
5 realización, el cual se cita sólo a título de ejemplo no limitativo del alcance del presente modelo de utilidad.

En los dibujos:

La figura 1 indica en perspectiva el conjunto
10 de la bañera en disposición de uso, con la placa-vestidor colocada para su servicio, y

la figura 2 muestra en perspectiva el conjunto con sus componentes separados y la armazón de base plegada.

15 De acuerdo con los dibujos esta bañera consta de una armazón de base formada por dos elementos metálicos tubulares -1- y -2- en forma de U invertida y articulados entre sí por un punto intermedio de sus ramas mediante un eje-pasador -3-, cuyos elementos se
20 rematan inferiormente con unas conteras -4- antideslizantes y cerca de su tramo superior presentan un tramo transversal intermedio -5-, comprendiendo los tramos superiores -6- unas fundas elásticas -7- cilíndricas.

En los tramos intermedios -5- es acoplable
25 amoviblemente un receptáculo rígido -8- que constituye

la bañera propiamente dicha, el cual para ello comprende un borde -9- a modo de canal invertida con escotaduras extremas -10- en sus dos lados longitudinales, cuyo receptáculo presenta la forma más adecuada para la

5 correcta disposición del niño.

Este receptáculo presenta su superficie superior -11- plana con el fin de servir de base de sustentación de una placa-soporte -12- superiormente mullida o acolchada encima de la cual se puede secar y vestir al niño con comodidad y seguridad por la presencia de las fundas elásticas -7-.

10

Esta placa soporte comprenderá medios complementarios no ilustrados, tanto para su acoplamiento sobre el indicado receptáculo, como asimismo para ser acoplada directamente en los tramos intermedios -5- de la armazón de base en ausencia del receptáculo -8-.


15

La bañera se completa con una plataforma flexible -13- montada entre dos tramos inferiores -14- previstos entre las ramas de los elementos -1- y -2-, que sirve para depositar objetos diversos como ropa del niño, toallas, productos de aseo y perfumería, juguetes, etc, cuya plataforma a su vez actúa de elemento de trabazón en la posición desplegada de la bañera.

20

25 El modelo, dentro de su esencialidad puede

ser llevado a la práctica en otras formas de realización que difieran sólo en detalle de la indicada únicamente a título de ejemplo a los cuales alcanzará igualmente la protección que se recaba. Podrá, pues, fabricarse esta bañera en cualquier forma y tamaño, con los medios y materiales más adecuados y con los accesorios más convenientes, por quedar todo ello comprendido en el espíritu de las siguientes reivindicaciones.



REIVINDICACIONES

Se reivindica como objeto del presente modelo de utilidad:

1.- Bañera infantil, mejorada, del tipo que comprende una armazón de base formada por dos elementos en U invertida articulados a tijera por sus ramas, caracterizada esencialmente porque sobre tramos intermedios de los elementos en U, y entre los mismos, se acopla amoviblemente, por dos de sus bordes, opuestos, el receptáculo rígido donde bañar el niño, cuyo receptáculo es superiormente plano para recibir el acoplamiento asimismo amovible de una placa -soporte donde se seca y viste al niño, la cual es acoplable igualmente en forma amovible sobre dichos tramos de la armazón en la ausencia de dicho receptáculo.

2.- BAÑERA INFANTIL, MEJORADA

Consta la presente memoria descriptiva de seis hojas mecanografiadas y de una lámina de dibujos.

Madrid, a 24 de Abril de 1.984

JANE, S.A.

p.a.
J. J. ALONSO YAGÜE

P.P.

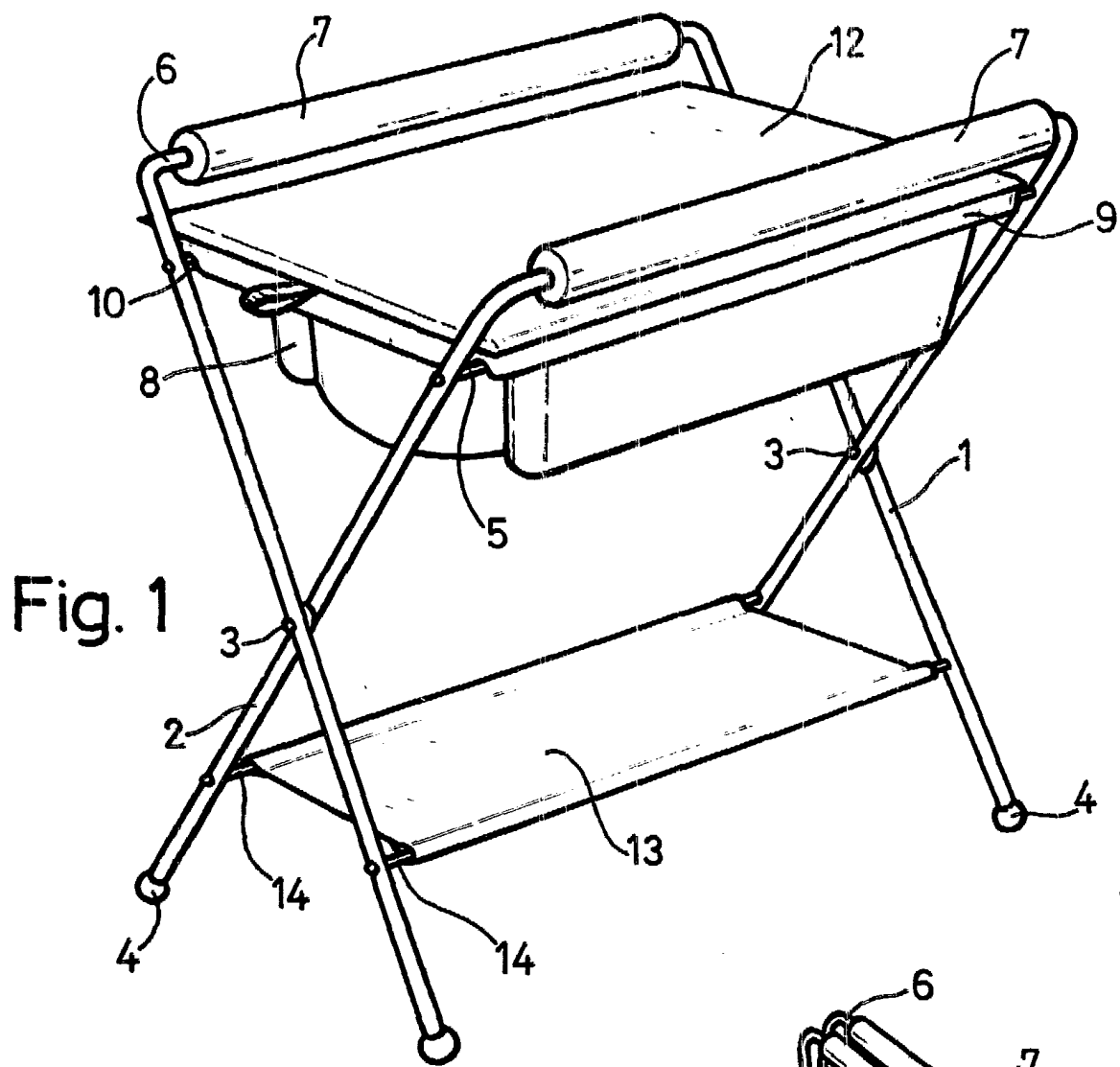



Fig. 1

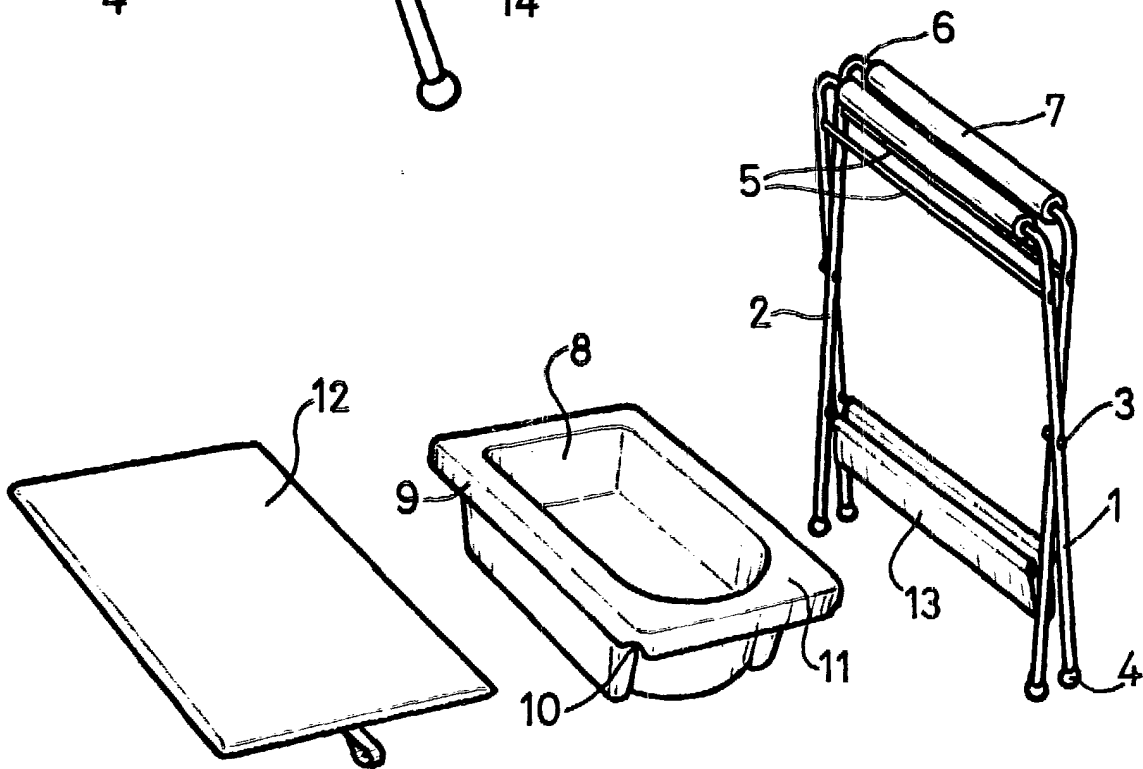


Fig. 2

Madrid, 24 Abril 1984
J. J. ALONSO YAGÜE

Escala variable.