

19 ES 21 22	NUMERO <b>278994</b>	10 Y
	FECHA DE PRESENTACION <b>24-ABRIL-1984</b>	



ESPAÑA

**MODELO DE UTILIDAD**

**11 DIC. 1984**

30 PRIORIDADES:		
31 NUMERO -----	32 FECHA -----	33 PAIS -----

47 FECHA DE PUBLICIDAD	51 CLASIFICACION INTERNACIONAL <b>B 43 K 7 / 00</b>
------------------------	--

64 TITULO DE LA INVENCIÓN  <b>"BOLIGRAFO PERFECCIONADO"</b>
---

71 SOLICITANTE (S)  <b>EDICIONES SAVIR, S.A.</b>
--

DOMICILIO DEL SOLICITANTE <b>Lepanto, 360          BARCELONA -25-</b>
--

72 INVENTOR (ES) -----
---------------------------

73 TITULAR (ES)  <b>EDICIONES SAVIR, S.A.</b>
---

74 REPRESENTANTE  <b>LUIS RUIZ PALACIOS</b> Marqués de Santa Ana, 30 <b>MADRID - 10</b>
---

El presente Modelo de Utilidad tiene por objeto, como su enunciado indica, un bolígrafo perfeccionado, constituido por un cuerpo hueco envolvente, realizado por moldeado en material termoplástico de características transparentes u opacas y de forma tronco piramidal o troncocónica, cerrándose su base mayor mediante la introducción de una pieza a modo de tapa, con planta en forma poligonal correspondiente al del cuerpo envolvente y que sirve de apoyo, la cual proyecta en su eje de simetría y hacia el interior del cuerpo envolvente, un apéndice de amplias dimensiones que fija, de forma amovible, una carga bolígrafo tradicional, introducida en el mismo por la base menor del cuerpo envolvente.

Presenta asimismo, un film adosado a las paredes interiores del cuerpo principal, decorado sobre la cara en contacto y susceptible de ser sustituido por otro.

La sencillez y economía del bolígrafo en cuestión, hacen del mismo un elemento digno de la protección registral que para él se solicita por medio del presente Modelo de Utilidad.

La descripción de las distintas partes que constituyen el objeto en cuestión, se hará a continuación con ayuda de los dibujos de la adjunta hoja de planos, en los que se ilustra, a título de ejemplo y sin carácter limitativo, un simple modo de realización de la invención, por lo que todas sus variantes de dimensiones, materiales y proporciones, en tanto no modifiquen la esencialidad del mismo, dando lugar a un resultado industrial nuevo y distinto, deben considerarse comprendidas dentro del ámbito de protección del

registro que se solicita.

La figura primera, representa una vista de conjunto en alzado, con sección parcial, de un bolígrafo realizado según la presente invención.

5.- La figura segunda, representa una vista en planta de la pieza de apoyo cierre de la base mayor y que inmoviliza la carga del bolígrafo, según figura primera.

La numeración que acompaña a las citadas figuras tiene en todas ellas el mismo significado, siendo éste el siguiente:

- 10.-
- 1.- Cuerpo envolvente.
  - 2.- Tapa apoyo.
  - 3.- Film sustituible.
  - 4.- Carga bolígrafo.



15.- El cuerpo envolvente (1) y la tapa apoyo (2), fijan contra las paredes interiores del citado cuerpo (1) el film sustituible (3).

20.- Con el número (4), se representa una carga tradicional de bolígrafo introducida por la base menor del cuerpo envolvente (1) y que es inmovilizada por la tapa (2).

Descrita suficientemente la naturaleza y objeto del presente Modelo de Utilidad, se hace constar que las características esenciales sobre las que ha de recaer la concesión del mismo, están comprendidas en las notas reivindicatorias que en la siguiente página se detallan.

25.-

REIVINDICACIONES


- 5.- 1ª.- Bolígrafo perfeccionado, caracterizado, esencialmente, por comprender un cuerpo envolvente hueco de forma troncócnica o tronco piramidal que es cerrado por su base mayor por una pieza o tapa que ajusta con el interior del cuerpo envolvente, presentando en planta un polígono o círculo correspondiente con el del envolvente, y siendo proyectado hacia su interior para sustentar una carga de bolígrafo tradicional introducida por la base menor opuesta, emergiendo de ella la punta de escritura.
- 10.-

- 15.- 2ª.- Bolígrafo perfeccionado, según en todo a la reivindicación anterior, caracterizado, además, porque entre la pieza base y el envolvente, se define, por un escalón periférico en la primera, una holgura susceptible de contener y situar un film decorado que se anexionaría contra las caras interior del cuerpo envolvente.

3ª.- BOLIGRAFO PERFECCIONADO.

Todo ello tal y como se describe y reivindica en la memoria que antecede que consta de CINCO hojas escritas a máquina por una sola de sus caras y planos que la ilustran.

Madrid, 24 de Abril de 1984

A handwritten signature in black ink, consisting of several loops and a long horizontal stroke extending to the left.A vertical column of dots on the right side of the page, arranged in a pattern that resembles a stylized signature or a series of small characters.

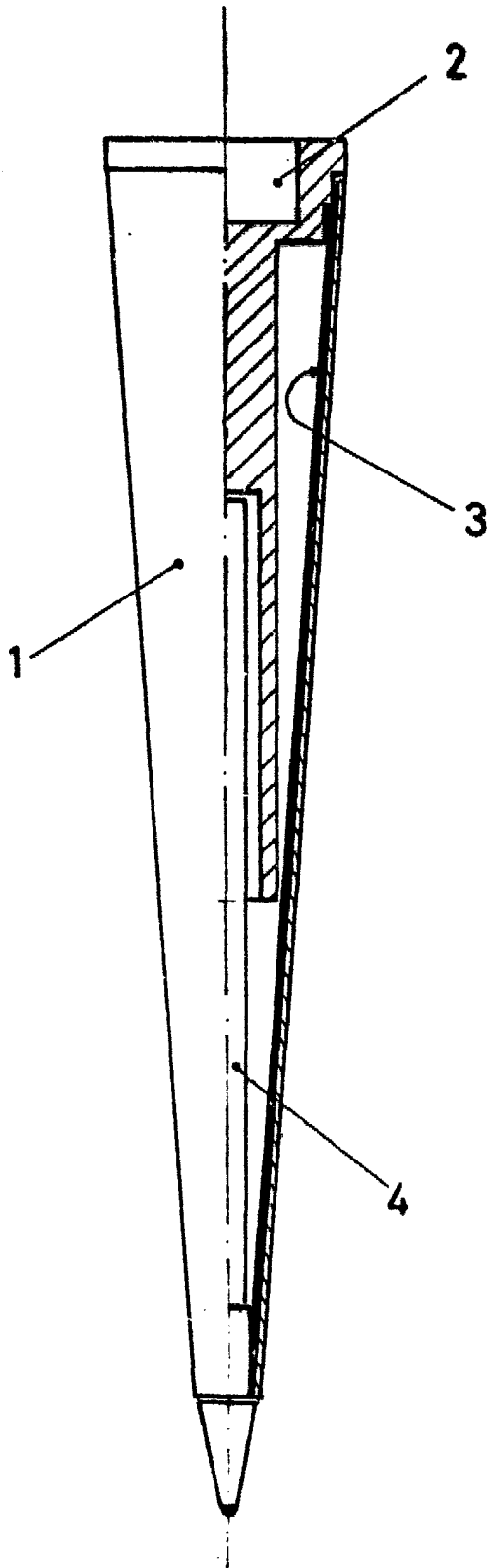


FIG. 1

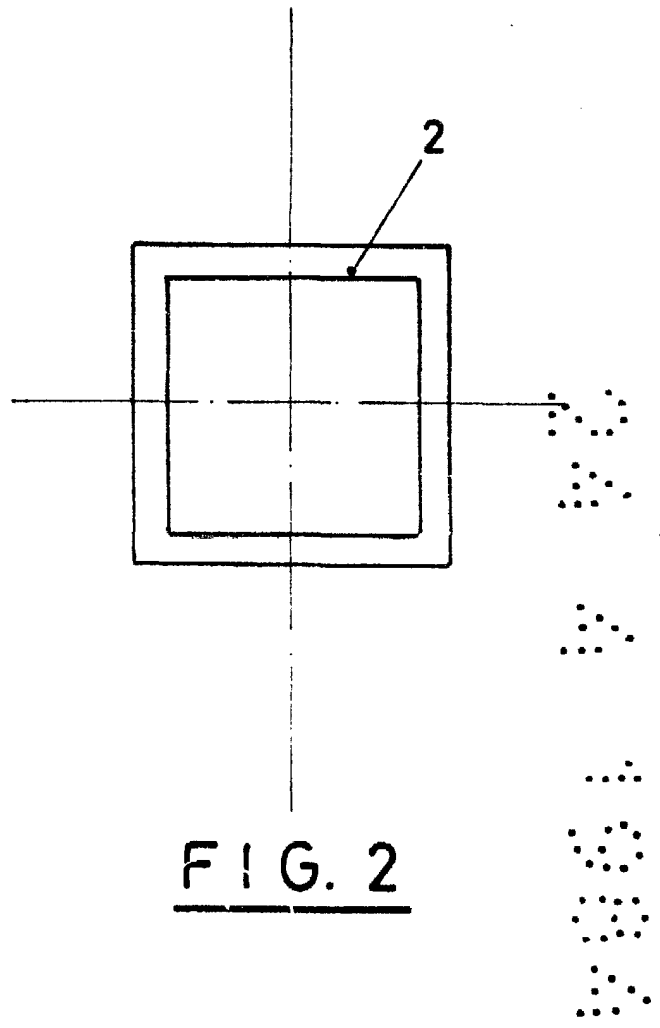



FIG. 2



ESCALA VARIABLE