


10 ES 11 21 22	NUMERO <b>278993</b>	10 Y
	FECHA DE PRESENTACION 24-ABRIL-1984	



ESPAÑA

MODELO DE UTILIDAD

1 DIC. 1984

30 PRIORIDADES: 31 NUMERO -----	32 FECHA -----	33 PAIS -----
---------------------------------------	-------------------	------------------

47 FECHA DE PUBLICIDAD	51 CLASIFICACION INTERNACIONAL <b>A 63 B 33 / 00</b>
------------------------	---

54 TITULO DE LA INVENCIÓN  "JUGUETE DE CALCAS A CASSETTES PERFECCIONADO".-
--

71 SOLICITANTE (S) GARRIDO LARIA Edelia
--

DOMICILIO DEL SOLICITANTE San Hermenegildo, 24 MADRID -8-
---

72 INVENTOR (ES) La propia solicitante.
--

73 TITULAR (ES) GARRIDO LARIA Edelia
---

74 REPRESENTANTE <b>LUIS RUIZ PALACIOS</b> Marqués de Santa Ana, 30 MADRID -10
---

El presente Modelo de Utilidad se refiere, como su enunciado indica, a un nuevo juguete de calcas a cassettes perfeccionado mediante el cual por la introducción de distintos cartuchos o cassettes portadores de una banda translúcida decorada con múltiples dibujos, la cual es desplazable sobre dos bobinas paralelas pivotadas y el efecto de una luz posterior, es posible transferir por calco en transparencia sobre un papel, las imágenes seleccionadas y contenidas en el cassette.

5.-

10.- Todo ello se encuentra ubicado sobre un soporte dotado de sendos manerales embragables sobre los ejes de las bobinas paralelas, así como el interruptor del elemento iluminador.

15.- La sencillez y vistosidad del dispositivo en cuestión, hacen del mismo un elemento digno de la protección registral que para él se solicita por medio del presente Modelo de Utilidad.

20.- La descripción detallada de las distintas partes que constituyen el juguete en cuestión, se hará a continuación con ayuda de los dibujos de la adjunta hoja de planos, en los que se representa, a título de ejemplo y sin carácter limitativo, un simple modo de realización de la invención, por lo que todas sus variantes de dimensiones, materiales y proporciones, en tanto no modifiquen la esencialidad del mismo, dando lugar a un resultado industrial nuevo y distinto, deben considerarse comprendidas dentro del ámbito de protección dimanante del registro que se solicita.

25.-

La figura primera, representa una vista en planta de un soporte de cartuchos, según la presente invención.








La figura segunda, representa una vista en sección transversal del soporte cartuchos representado en la figura primera.

5.-

La figura tercera, representa una vista en sección transversal de un cartucho porta calco, según la presente invención.

10.-

La numeración que acompaña a las citadas figuras tiene en todas ellas el mismo significado, siendo éste el siguiente:

- 1.- Soporte.
- 2.- Caja cassette. 
- 3.- Ruedas arrastre. 
- 4.- Pitones embrague;
- 15.- 5.- Pinza. 
- 6.- Bisagras.
- 7.- Asiento lámparas. 
- 8.- Reflectores.
- 9.- Lámparas. 
- 20.- 10.- Baterías. 
- 11.- Interruptor. 
- 12.- Cámaras bobinas.
- 13.- Bobinas calcas.
- 14.- Zona transparencia.
- 25.- 15.- Cartucho calcas.

Con el número (1), se representa una caja soporte de forma paralelepípeda rectangular de baja altura, que presenta en su base mayor superior, una amplia depresión o

caja cassette (2), de forma sensiblemente rectangular.

Con el número (3), sendas ruedas de arrastre de pivotamiento libre, situadas con sus ejes perpendiculares a uno de los lados del cajeadado (2), y próximos a sus dos vértices.

5.- Con el número (4), uno de los extremos de los ejes de las ruedas de arrastre (3), que emergen ligeramente hacia el cajeadado (2).

10.- Con el número (5), una pinza de sujeción, amovible al soporte (1) al estar pivotada a él por sendas bisagras (6), situada en la arista contigua a las ruedas (3) y entre las mismas.

Con el número (7), el asiento o apoyo del elemento de iluminación.

15.- Con el número (8), sendos paneles sesgados y reflexivos que discurren longitudinalmente al elemento de iluminación.

Con el número (9), las lámparas de iluminación.

Con el número (10), las baterías de alimentación.

Con el número (11), el interruptor del elemento de iluminación.

20.- Con el número (12), sendos receptáculos huecos de forma prismática, situados paralelamente y unidos por un doble panel plano distanciado entre sí.

Con el número (13), las bobinas de calcas translúcidas.

25.- Con el número (14), un sector rectangular del panel de unión, entre bobinas garantizado en transparencia.

Con el número (15), el propio cartucho cassette porta calcas.


La introducción intercambiable de distintos cassette (15)

en el cajeadado (2) del soporte (1), hacen posible el desenrollado y enrollado de las bobinas (13) al actuar sobre las ruedas de arrastre (3), siendo seleccionada una figura sobre la zona (14) para, fijando un papel translúcido en la pinza (5) y, mediante el foco de luz (9-8-7), realizar su calcado.

5.-

Descrito suficientemente la naturaleza y objeto del presente Modelo de Utilidad, se hace constar que las características esenciales sobre las que ha de recaer la concesión del mismo, están comprendidas en las notas reivindicatorias que en la siguiente página se detallan.

10.-



REIVINDICACIONES

5.- 1ª.- Juguete de calcas a cassette perfeccionado, caracterizado, esencialmente, por comprender un único soporte de forma paralelepípeda rectangular de baja altura, dotado de un cajeadado en una de sus bases mayores de forma sensiblemente rectangular, en cuyo centro interior se encuentra ubicado un soporte reflexivo de elemento de iluminación, accionado por un interruptor y conexionado a una pila o batería de alimentación; presenta asimismo, sendas ruedas accionables desde el exterior, pivotadas sobre el soporte y situados sus ejes perpendiculares a una de las caras del cajeadado y próximos a los vértices contiguos. . . .

15.- 2ª.- Juguete de calcas a cassette perfeccionado, caracterizado, además, por comprender múltiples cartuchos intercambiables, contenedores de bobinas translúcidas, decoradas con dibujos opacos que permiten ser bobinados y rebobinados al encajar dimensionalmente sobre el cajeadado del soporte, embragando las citadas bobinas con los ejes de las ruedas de actuación. . . .

20.- 3ª.- Juguete de calcas a cassette perfeccionado, según reivindicaciones anteriores, caracterizado, además, porque la cara superior del soporte, en la arista perpendicular a las ruedas tractoras de los rodillos de calcas y entre las mismas, presenta una pinza pivotada en sendas bisagras amovibles al citado soporte.

25.-



4<sup>a</sup>.- JUGUETE DE CALCAS A CASSETTES PERFECCIONADO.

-----



Todo ello tal y como se describe y reivindica en la memoria que antecede que consta de OCHO hojas escritas a máquina por una sola de sus caras y planos que la ilustran.

Madrid, 24 de Abril de 1984

A handwritten signature in black ink, consisting of several loops and a long horizontal stroke extending to the left.A vertical column of dots on the right side of the page, arranged in a pattern that resembles a stylized letter 'A' or a similar symbol.

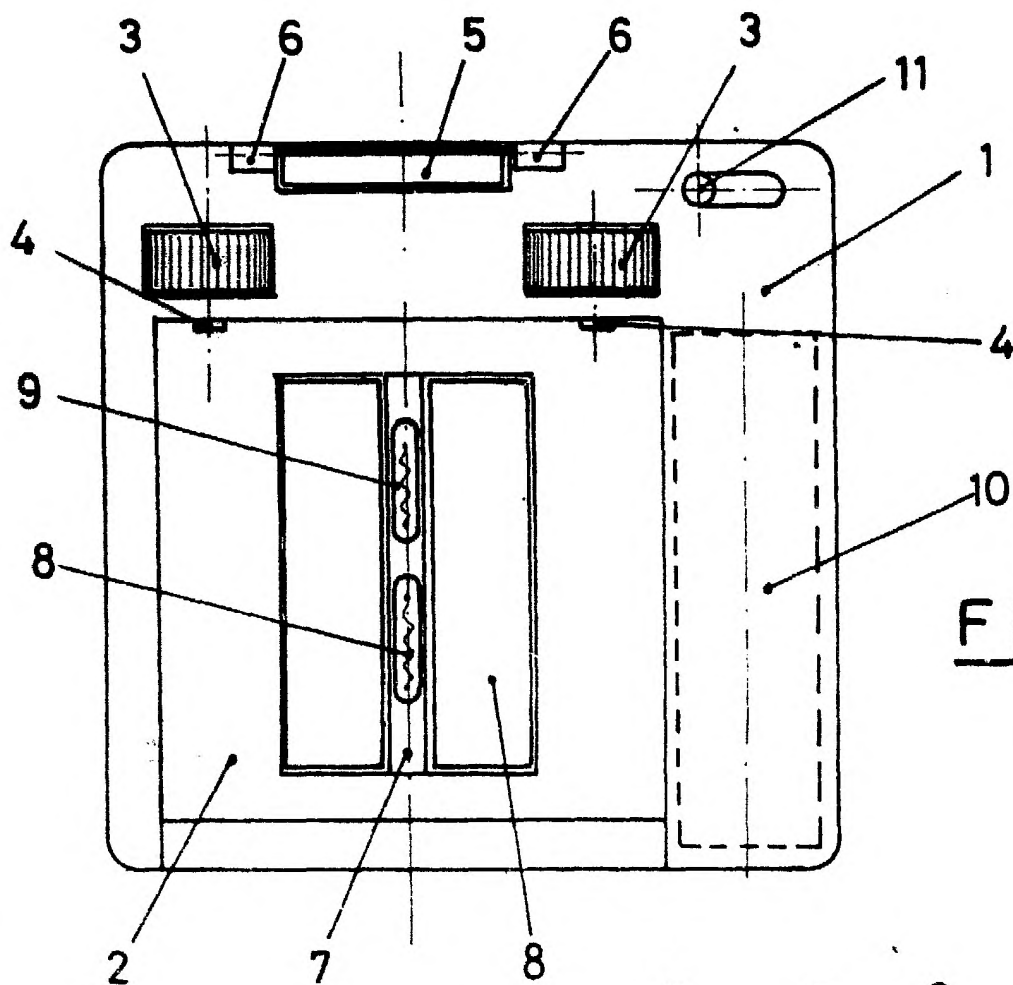


FIG. 1

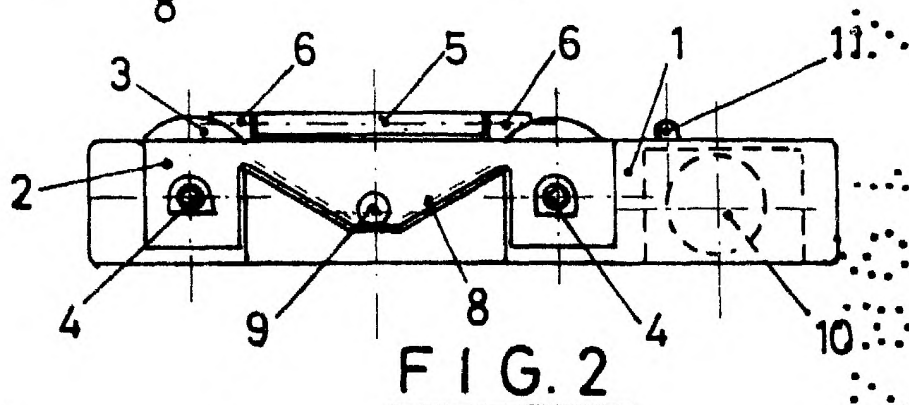


FIG. 2

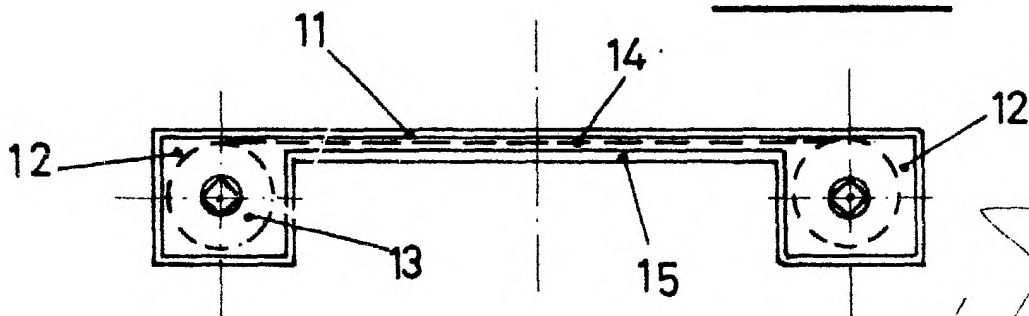


FIG. 3

ESCALA VARIABLE