

(19) ES (21) (22)	(11) NUMERO 278785	(10) Y
	(22) FECHA DE PRESENTACION 12 de abril 1.984	



ESPAÑA

MODELO DE UTILIDAD

16 000 1984

(30) PRIORIDADES	(31) NUMERO	(32) FECHA	(33) PAIS
------------------	-------------	------------	-----------

(47) FECHA DE PUBLICIDAD	(51) CLASIFICACION INTERNACIONAL A45D 33/00
--------------------------	--

(54) TITULO DE LA INVENCIÓN
"POLVERA CON GODETE ABATIBLE"

(71) SOLICITANTE (S)
D. Aniceto Canamasas Puigbó

DOMICILIO DEL SOLICITANTE
Barcelona (29) - Avda. Infanta Carlota, 97 - entlo., 1a

(72) INVENTOR (ES)

(73) TITULAR (ES)

(74) REPRESENTANTE
D. Teresa Fina Sanglas.-

Las polveras de estuche conocidas y existentes en el mercado, presentan su interior soldado a la caja o estuche, por lo que en general, resulta un tanto dificultoso sustituir el producto una vez acabado, con el consiguiente engorro que ello

5. supone para el usuario.

El presente Modelo de Utilidad, que en lo que tiene de esencial se describe en ésta memoria, se refiere a una polvera con godete abatible, que permite fácilmente la sustitución del producto acabado y reproducir el estado inicial de

10. la polvera como si fuera nuevo.

Fundamentalmente, el modelo objeto de la presente invención, consiste en la caja estuche, en cuyo interior, y en la parte inferior correspondiente a la caja existen, tanto en la parte posterior, como en la parte anterior, elementos

15. de anclaje para la fijación en la posición de uso del correspondiente godete, estando formados los elementos de anclaje de la parte posterior o próxima a la bisagra del estuche, por un juego de tres orificios rectangulares alineados con una de sus caras sensiblemente vertical y la otra formando ligero plano

20. inclinado, en sentido cónico invertido formando una a modo de retención, apta para retener el juego de tres entrantes correspondientemente existentes en la línea posterior del godete, y cuyos entrantes presentan un remate inferior de sección en gatillo, en tanto que el elemento de anclaje frontal consiste

25. en un saliente que presenta el godete en su parte central apto para quedar retenido por presión contra un saliente central existente en la caja. El godete presenta en su parte pos-

terior una bisagra corrida que permite liberando el anclaje frontal rebatirlo hacia arriba y sustituir facilmente el pro-
30. ducto para luego de abatirlo nuevamente hacia abajo inmovili-
zarlo,dejarlo nuevamente en posición de uso,pudiendo retirarse totalmente si así se desea en virtud de la unión anclada descrita de su parte posterior.

Entre los elementos de anclaje indicados en la
35. base portagodetes puede utilizarse un imán para obtener la sujeción de godetes metálicos,una vez la pieza sujetadora se levante,con o sin ella.

Para mejor comprensión de cuanto antecede y sin que ello signifique restricción alguna a la generalidad de
40. aplicaciones posibles del modelo que nos ocupa,en las figuras adjuntas y,en todo lo que sigue,nos vamos a referir a un ejemplo concreto de realización práctica del mismo.

La figura 1a.,representa una vista en sección de la polvera con el godete fuera,en posición de premontaje,e
45. insinuada su posición de abatimiento superior.

La figura 2a,representa una vista del estuche polvera con el godete retirado.

La figura 3a,representa una vista posterior del godete.

50. La figura 4a,representa una vista superior del godete.

Según se observa en dichas figuras,la polvera está formada por la caja -1-,tapa -2-,y bisagra -3-,que forman el estuche propiamente dicho,y cuya caja -1- presenta ele-

55. mentos de anclaje para el godete -4-. Estos elementos de anclaje consisten en los orificios rectangulares -5- dispuestos en número de tres, en la parte posterior de la caja y el plano posterior de cuyo orificio forma conicidad hacia abajo, para dejar en su parte inferior un resalte -6-, apto para retener el gati-
60. llo -9-, de que está dotada la correspondiente pata -8- del godete, lográndose así el anclaje deseado. Frontalmente el anclaje está obtenido por la acción de las pestañas -12- del godete encajando en las correspondientes hendiduras -13- existentes en una pared vertical interna de la caja corrida cerca de su parte
65. frontal. El godete presenta la bisagra corrida -14-, que permite liberando los anclajes frontales -12- abatirlo hacia arriba y sustituir así el producto del interior de la polvera.

No alterarán la esencialidad del presente Modelo de Utilidad, todas aquellas modificaciones de carácter secunda-
70. rio, como pueden ser formas y dimensiones generales, detalles accesorios de fabricación o de acabado, materiales utilizados, ni en general cuantas no supongan variación profunda y sustancial del objeto principal descrito que se resume en las siguientes:

REIVINDICACIONES:

75. 1a - Polvera con godete abatible que esencialmente se caracteriza por consistir en la caja estuche, en cuyo interior y en la parte inferior correspondiente a la caja existen, tanto en la parte posterior, como en la parte anterior, elementos de anclaje para la fijación en la posición de uso
80. del correspondiente godete, estando formados los elementos de anclaje de la parte posterior o próxima a la bisagra del estuche, por un juego de tres orificios rectangulares alineados con una de sus caras sensiblemente vertical y la otra formando ligero plano inclinado, en sentido cónico invertido for-
85. mando una a modo de retención, apta para retener el juego de tres entrantes correspondientemente existentes en la línea posterior del godete, y cuyos entrantes presentan un remate inferior de sección en gatillo, en tanto que el elemento de anclaje frontal consiste en un saliente que presenta el go-
90. dete en su parte central apto para quedar retenido por presión contra un saliente central existente en la caja. El godete presenta en su parte posterior una bisagra corrida, que permite liberando el anclaje frontal rebatirlo hacia arriba y sustituir fácilmente el producto para luego abatirlo
95. nuevamente hacia abajo inmovilizarlo, dejarlo nuevamente en posición de uso, pudiendo retirarse totalmente si así se desea en virtud de la unión anclada descrita de su parte posterior.,


2a - "POLVERA CON GODETE ABATIBLE",

100. Todo tal y como queda descrito, reivindicado y representado en los dibujos adjuntos.

Consta la presente memoria de cinco hojas escritas a máquina por una sola de sus caras.,

Madrid, a 12 de abril de 1.984.

105.

A handwritten signature in black ink, consisting of several loops and a long horizontal stroke at the end.

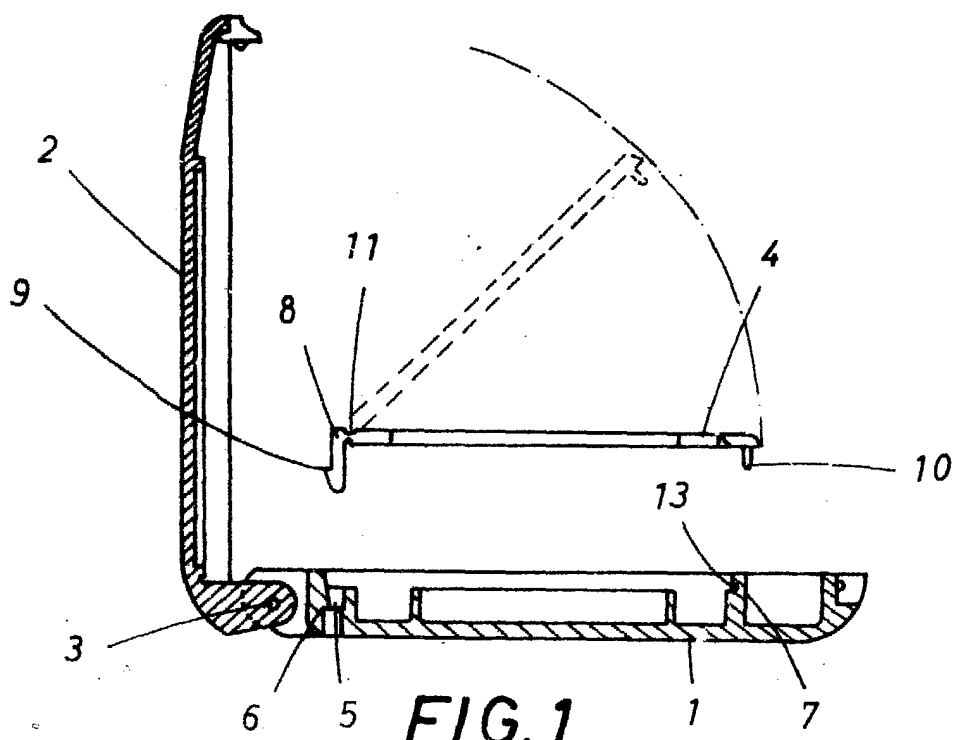


FIG. 1

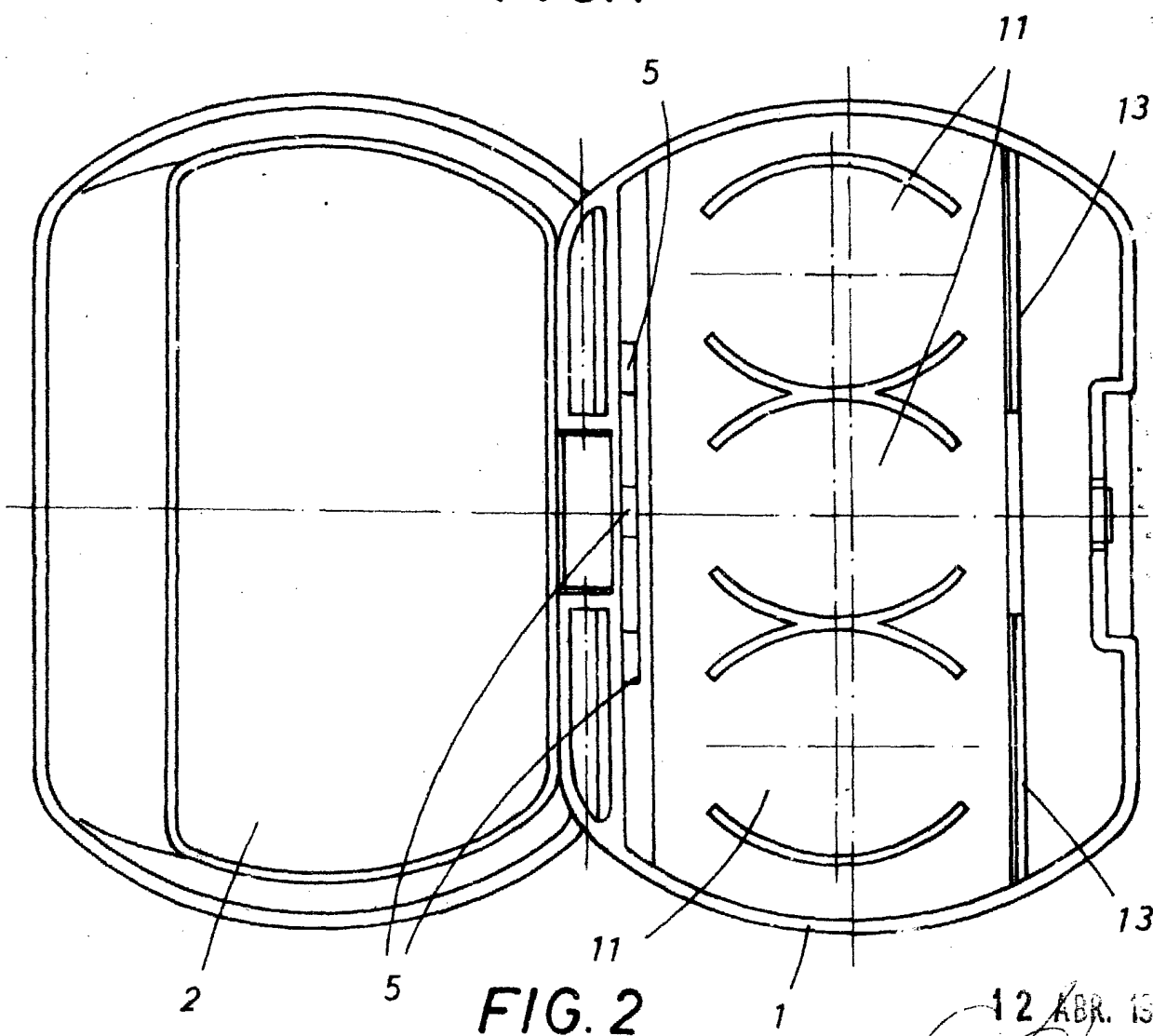


FIG. 2

12 ABR. 1904
[Signature]