

REGISTRO DE LA PROPIEDAD INDUSTRIAL



ESPAÑA

(10) ES	(11) NUMERO	(16) Y
(21)	278645	
(22)	FECHA DE PRESENTACION	
	29 MAR. 1984	

MODELO DE UTILIDAD 6 NOV. 1984

(30) PRIORIDADES:	(32) FECHA	(33) PAIS
(31) NUMERO		

(47) FECHA DE PUBLICIDAD	(51) CLASIFICACION INTERNACIONAL
	G 0 9 F 1 5 / 0 0

(54) TITULO DE LA INVENCIÓN
"DISPOSITIVO PUBLICITARIO"

(71) SOLICITANTE (S)
D. MIGUEL VIDAL HOSPITAL

DOMICILIO DEL SOLICITANTE
BARCELONA-8 Rambla Catalunya, 78-3º 1º

(72) INVENTOR (ES)
El propio solicitante

(73) TITULAR (ES)

(74) REPRESENTANTE
D. JUAN ANTONIO MORGADES Y MANONELLES

El presente Modelo de Utilidad consiste conforme indica su enunciado en un "DISPOSITIVO PUBLICITARIO", cuyas nuevas características de construcción, conformación y diseño cumplen la misión para la que específicamente ha sido concebido con una seguridad y eficacia máxima.

El dispositivo que se auspicia esta especialmente diseñado para ser utilizado en la vía pública o bien en zonas en las cuales existen grandes espacios para poderlo instalar.

Este dispositivo está constituido básicamente por una columna en la cual se instalan una serie de carteles, dispuestos de tal manera para que puedan adoptar un movimiento de giro respecto a la columna y a la vez se ha previsto que en cada uno de tales carteles esté dotado de un dispositivo convencional para permitir cuando interesa, la fijación en una posición estática del cartel que se desee.

Evidentemente ello dará una gran versatilidad a tal dispositivo publicitario ya que según cuales sean las zonas donde quiera ubicarse podrán mantenerse a uno o más de sus carteles en una posición completamente libre o bien si se considera más conveniente, se podrá fijar la posición del correspondiente cartel en una posición estática, gracias a la cual se considere que podrá tener una mayor efectividad respecto al usuario.

Puede ser utilizado en instalaciones de publicidad en carreteras y como norma por ejemplo en la parte más superior de la columna, se podrá disponer de un cartel que sea giratorio de manera libre con el cual se puede conseguir llamar la atención, en tanto que en una posición más inferior se -

puede colocar un cartel en una posición fija que precisamente sea la óptima para ser visto por lo que circulen por la carretera, por otra parte también debe considerarse que gracias a que en la columna se pueden ubicar varios  
5 carteles en posiciones distintas entre sí, se podrá aprovechar una misma columna, para que en los casos de que se coloquen carteles publicitarios en zonas en las cuales sea peligroso el que esté situado a una determinada altura, - bastará que los carteles que se situen en la posición mas  
10 inferior no sean colocados, con lo cual es totalmente factible el utilizar la misma columna para que se le instalen en la zona mas superior un cartel publicitario con todo lo cual es evidente que conferira una gran versatilidad al - dispositivo que se preconiza.

15 Otros detalles y características del Modelo de Utilidad de que se está tratando se irán poniendo de manifiesto en el transcurso de la descripción que a continuación se da, y en la que se hace referencia a los dibujos que a este - Memoria se acompañan en los que, de una manera un tanto -  
20 esquemática representan los detalles preferidos. Estos detalles se dan a título de ejemplo, haciendo referencia a un caso posible de realización práctica, pero no queda limitado a los detalles que allí se exponen; por tanto esta descripción debe ser considerada desde un punto de vista ilustrativo y sin limitaciones de ninguna clase.

25 La figura nº 1 es una vista esquemática en alzado, en la que se puede observar el dispositivo que se patrocina en este Modelo de Utilidad.

30 La figura nº 2 es un detalle esquemático visto en alzado de como queda sustentado un cartel publicitario a la columna.

La figura nº 3 es una vista esquemática en planta parcialmente seccionada la columna, en la cual se ha establecido un cartel publicitario.

5 En la figura nº 1 puede observarse que el dispositivo preconizado en este Modelo de Utilidad está constituido básicamente por una columna (10) en la cual se han instalado una serie de carteles publicitarios (11) como puede comprenderse el número de tales carteles puede ser variable, pudiéndose incluso llegar a ocupar con ellos toda la  
10 longitud de la columna (10) según cual sea el lugar en el que se ubique el dispositivo.

En los casos en que el dispositivo pudiera dificultar el tránsito es suficiente con que únicamente se emplacen y queden ubicados carteles publicitarios en las zonas más superiores de (10).  
15

Por otra parte debe también considerarse que en la columna se han previsto unos resaltes (12) sobre los que se apoyaran la correspondiente brida de sujeción (13), en consecuencia con ello se puede conseguir el que el cartel (11) puede ser colocado en una posición en la que pueda girar libremente respecto a la columna, pudiendo de esta manera ser sumamente atractivo y llamar la atención del público en general.  
20

Por otra parte es evidente que con este mismo sistema bastará y será suficiente conque se realicen una presión en la tuerca (14) de la brida (13) para conseguir que se pueda en los casos que así se desea, que quede fijada perfectamente la posición de los carteles (11) se habrán orientado según el sentido de circulación que convenga, evidentemente y como se habrá podido comprender el dispositivo que  
30



R E I V I N D I C A C I O N E S

1ª - "DISPOSITIVO PUBLICITARIO" caracterizado por estar  
 constituido por una columna (10) en la cual se le ha ins-  
 talado una serie de carteles (11) estando dotada tal co-  
 5 lumna (10) de unos resaltes (12) sobre los que se apoyaran  
 las correspondientes bridas (13) que sustentan los carte-  
 les (11), con lo que estos podrán quedar colocados de ma-  
 nera que puedan girar libremente por la acción del viento  
 o fijarse su posición con unicamente atornillar la tuerca  
 10 que actua sobre la brida que abraza a la columna (10).

2ª - "DISPOSITIVO PUBLICITARIO"

Todo tal y conforme se describe en la presente Memoria  
 la cual consta de seis hojas mecanografiadas por una sola  
 cara y un plano que la ilustra.

29 MAR. 1984

MADRID,

MIGUEL VIDAL HOSPITAL

P.A.

*Miguel Vidal Hospital*

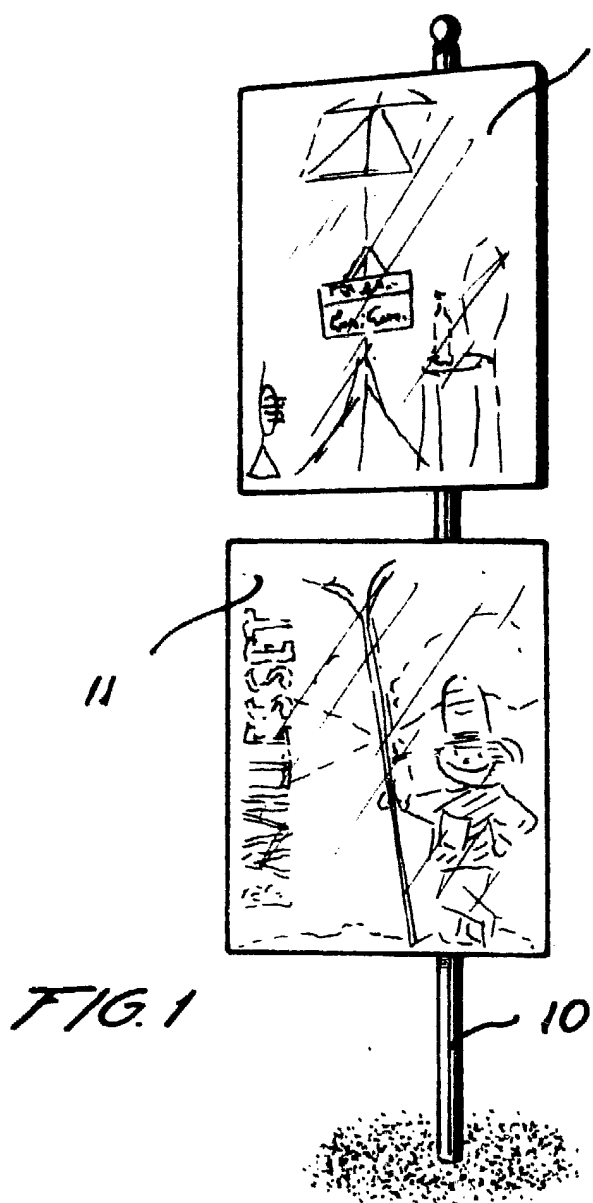


FIG. 1

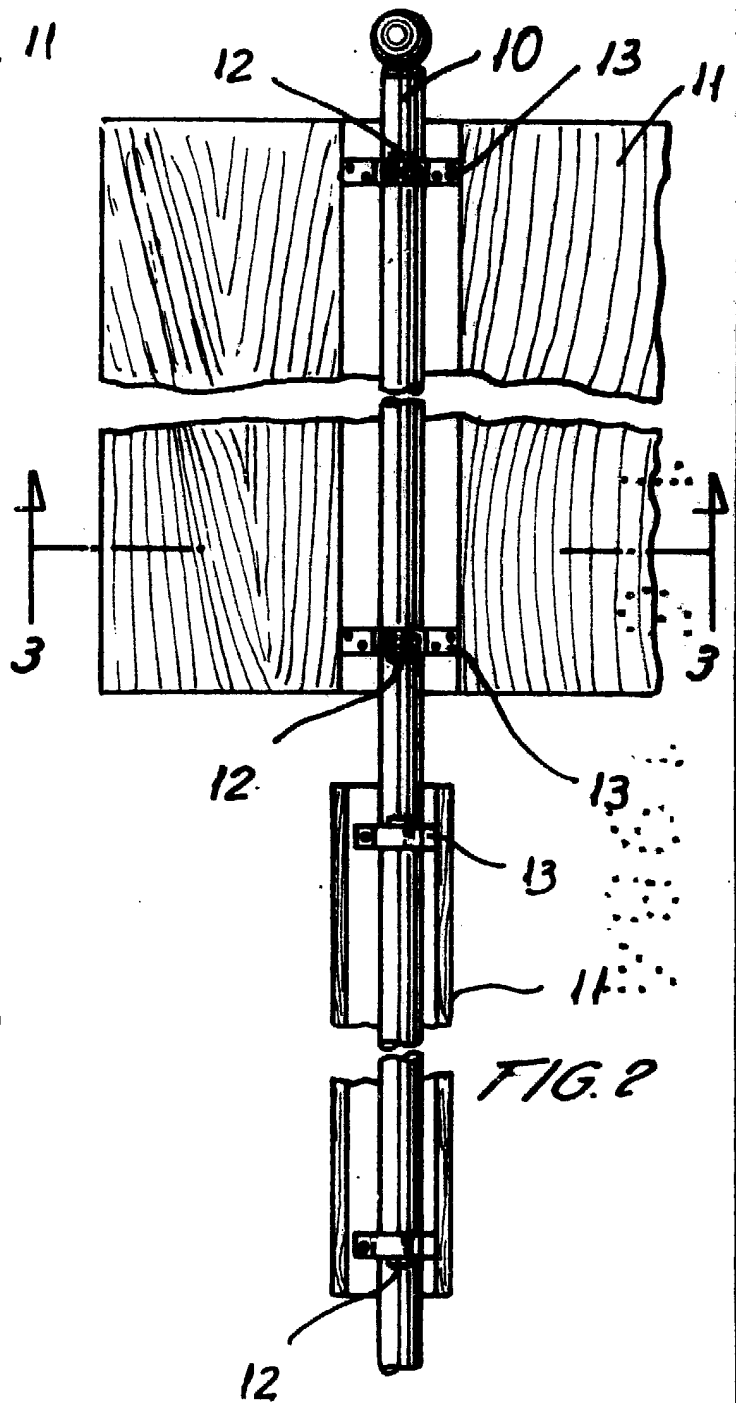


FIG. 2

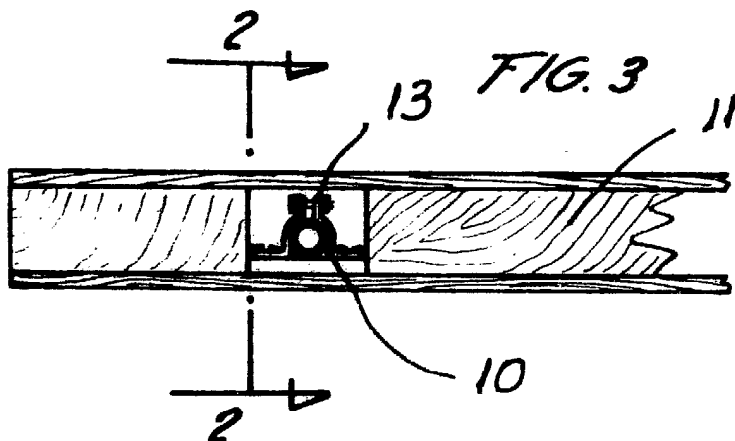


FIG. 3

Madrid.  
p.a.  
*Leongas*

Escala variable