



ESPAÑA

10 ES

11
21
22

NUMERO	278426
FECHA DE PRESENTACION	

10 Y

MODELO DE UTILIDAD

16 SET. 1984

30 PRIORIDADES:	32 FECHA	33 PAIS
31 NUMERO		

47 FECHA DE PUBLICIDAD	61 CLASIFICACION INTERNACIONAL
	609F 15/00

54 TITULO DE LA INVENCIÓN

VALLA PERFECCIONADA CON SOPORTE INCORPORADO

71 SOLICITANTE (S)

ALFONSO CAMPOS NAVARRO

DOMICILIO DEL SOLICITANTE

Apartado 12364

72 INVENTOR (ES)

73 TITULAR (ES)

74 REPRESENTANTE

MEMORIA DESCRIPTIVA

que se acompaña

o la solicitud de

registro de un MODELO DE UTILIDAD por veinte
años en España, a favor de Don ALONSO CAMPOS
NAVARRO residente en Madrid de nacionalidad -
española

por:

VALLA PERFECCIONADA CON SOPORTE INCORPORADO.

El presente Modelo de Utilidad concierne como su enuncia-
do indica a una valla perfeccionada con soporte incorporado
de acuerdo con la descripción detallada que del mismo se rea-
liza.

5 Este resultado industrial mejora notablemente todo cuanto
sobre del particular se conoce y utiliza actualmente, tanto-
por su sencillez constructiva como su aplicación, resisten-
cia, duración, indeformabilidad, perfecta visibilidad así co-
mo una gran potenciación del mensaje publicitario, estética-
10 y economía.

Para la debida ilustración de este objeto, se acompaña a-
la presente memoria una hoja de planos en el que a título de
ejemplo se representa el objeto del presente Modelo de Utili-
dad.

15 La figura 1 representa una vista frontal de la valla con-
el soporte incorporado.

FIGURA 1.- En la misma se aprecia:

1.- Valla propiamente dicha.

2.- Estructura o soporte con fondo hueco de forma rectán-
20 gular, cuadrangular, circular, pudiendo adoptar dicha estruc-
tura o soporte la forma más conveniente en cada caso.

El presente soporte-estructura -2- irá situado en la par-
te superior, central, lateral y/o inferior o en cualquier lu-
gar del frente de dicha valla así como utilizarse preferente-
mente un sólo soporte o varios.

25 3.- Parte frontal de soporte en el cual comporta un pla-
fón y/o varios superpuestos transparentes, traslúcidos o de-
variante colorido con función intercambiable donde se sitúa-
la imagen del producto, envase, slogan y/o marca a resaltar-
30 en relación o no con la publicidad que expone el fondo o su-

perficie restante frontal de la valla, la imagen del envase
-4-, producto, marca o slogan a anunciar en el frente de di-
cho soporte se situará por impresión directa sobre un sólo-
plafón, mediante una lámina interpuesta entre dos plafones,
5 diapositiva-película-fotografía entre ambos o espejo.

La publicidad situada en el plafón o frente del soporte-
realza la imagen y potencia el motivo publicitario expuesto
en relación con el anuncio situado en la valla; el soporte-
o estructura -2- dispondrá en su parte frontal de sistemas-
10 deslizantes, puertas, ángulos desmontables o sistemas más -
idóneos para el intercambio del plafón o plafones que se si-
túan en dicho frente; este soporte o estructura -2- quedará
incorporado y acoplado a la valla con medios de sujeción --
adecuados.

15 En ciertos casos el soporte estará constituido únicamen-
te por un plafón esculpido o no cuyo cuerpo único quedará su-
jeto al soporte por sus laterales por medio de pestañas o -
ángulos dispuestos en la valla, proyectándose en este caso -
la publicidad directamente sobre la cara frontal del mismo.

20 Dicho soporte o estructura -2- de fondo hueco llevará en
el interior del mismo focos y/o sistemas luminosos adecua-
dos con luz fija, intermitente y/o cambio de colores produ-
ciéndose en este caso luminosidad por transparencia sobre-
los anuncios expuestos en el frente; pudiendo también su-
25 mirse en ciertos casos dicha luminosidad interna o recibir-
iluminación con luz exterior frontal.

El conjunto y principalmente los elementos que integran
el soporte podrán estar constituidos en cualquier clase de
material y forma.

30 Descrita suficientemente la naturaleza del soporte se ha-

ce constar que cualquier modificación de detalle que se --
introduzca en el mismo se considera incluída dentro de es-
ta protección.

5 Por último se declara de novedad y utilidad las reivin-
dicaciones consignadas en la siguiente NOTA.

R E I V I N D I C A C I O N E S

10 1ª.- VALLA PERFECIONADA CON SOPORTE INCORPORADO. Carac-
terizado por comprender una valla en cuya superficie fron-
tal de la misma y en la parte superior, lateral, inferior-
y/o central o en cualquier parte de dicho frente se situa-
un soporte o varios, estando dicho soporte constituido por
una estructura de fondo hueco cuyo frente comporta un plá-
fón y/o varios superpuestos transparentes, traslúcidos o -
de variante colorido con función intercambiable donde se -
15 sitúa la imagen del producto, envase slogan y/o marca a re-
saltar en relación o no con la publicidad que expone el -
fondo o superficie restante de la valla, la imagen del en-
vase, producto, marca o slogan a anunciar en dicho soporte
se situará por impresión directa sobre un sólo plafón, me-
20 diante una lámina interpuesta entre dos plafones, disposi-
tiva-película-fotografía entre ambos o espejo.

La publicidad situada en el plafón o frente del soporte
realza la imagen y potencia el motivo publicitario expues-
to en relación con el anuncio situado en la valla.

25 2ª.- VALLA PERFECIONADA CON SOPORTE INCORPORADO. Según
reivindicación anterior caracterizado por que el soporte -
dispondrá de sistemas deslizantes, guías, puertas, ángulos
desmontables o sistemas más idóneos para el intercambio del
mencionado plafón o plafones; dicho soporte quedará incor-
30 porado en la valla con medios de sujeción apropiados.

30.- VALLA PERFECCIONADA CON SOPORTE INCORPORADO. Según reivindicación anterior caracterizado por que el interior del soporte se sitúan uno focos luminosos con luz fija, intermitente y/o cambio de colores produciéndose en este caso luminosidad por transparencia; pudiéndose también suprimirse dicha luminosidad interna, o recibir iluminación con luz exterior frontal.

42.- VALLA PERFECCIONADA CON SOPORTE INCORPORADO.

MADRID, 26 MARZO 1984

ALFONSO CAMPOS



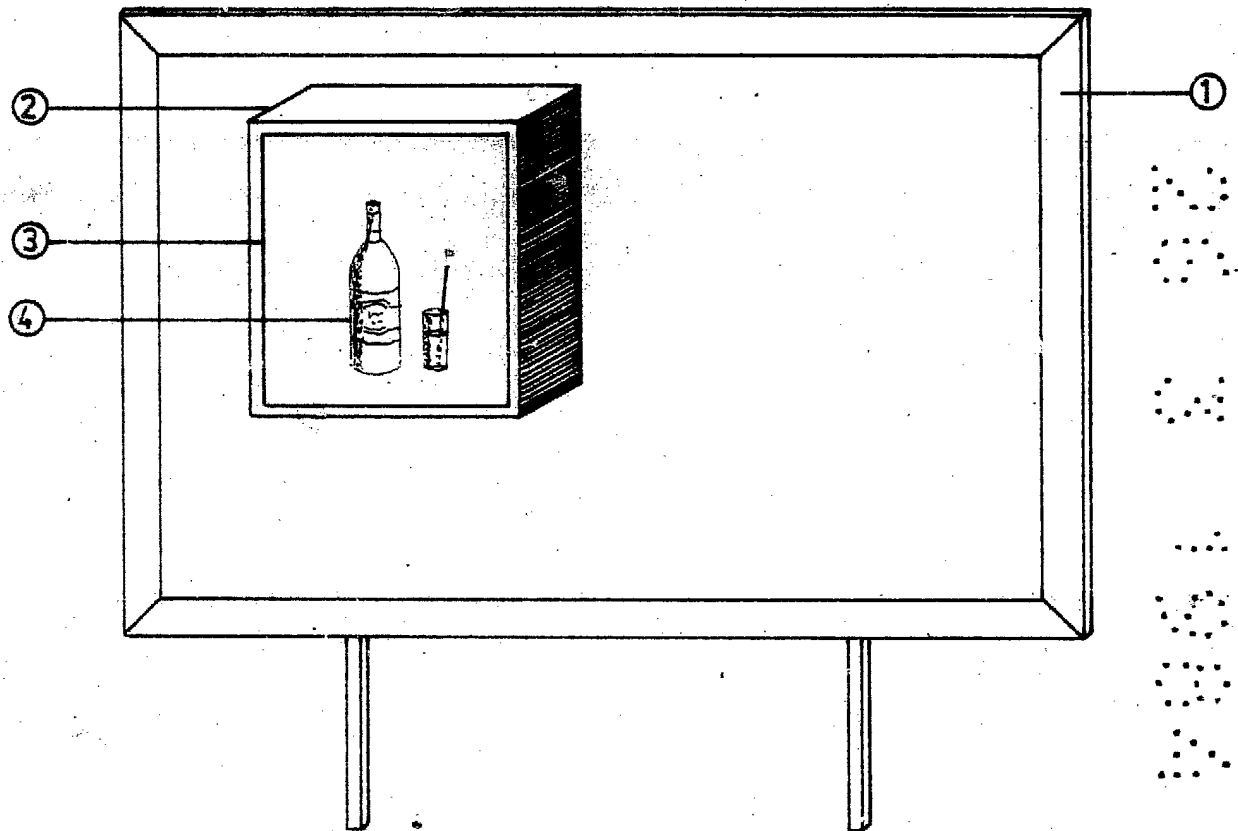


FIG. 1



ALFONSO CAMPOS

Alfonso Campos
26-3-84