

19 ES 21 22	11 20 Y NUMERO 278101
	FECHA DE PRESENTACION 10 MAR. 1984



ESPAÑA

MODELO DE UTILIDAD

1 AGO. 1984

30 PRIORIDADES:	31 NUMERO	32 FECHA	33 PAIS
-----------------	-----------	----------	---------

47 FECHA DE PUBLICIDAD	51 CLASIFICACION INTERNACIONAL B65D 5/35
------------------------	---

54 TITULO DE LA INVENCIÓN

ESTUCHE ARCHIVADOR PERFECCIONADO

71 SOLICITANTE (S)

D. ANGEL ROJAS OLÓZAGA

DOMICILIO DEL SOLICITANTE

MADRID, Olímpico Aurelio García 18

72 INVENTOR (ES)

D. ANGEL ROJAS OLÓZAGA

73 TITULAR (ES)

74 REPRESENTANTE

D. FERNANDO ALVAREZ LOPEZ
Agente Oficial de la Propiedad Industrial

Esta memoria tiene por objeto describir las características y peculiaridades de un nuevo estuche archivador, del tipo constituido en una sola pieza, en la que mediante un troquelado se han delimitado sus bordes y sus respectivas líneas de quiebro, por las que se pliegan las diferentes partes, para conformar un estuche, a modo de caja.

En particular, la invención recae sobre ciertos perfeccionamientos introducidos en este tipo de carpetas, y mediante los cuales se persigue y logra rigidizar y aumentar la resistencia mecánica de los testeros superior e inferior que, según se preconiza, resultan dobles, al quedar formados por la superposición sobre la cara interior de los mismos, de sendas solapas de iguales proporciones, que nacen de uno de sus propios bordes, respectivamente.

La vinculación del testero propiamente dicho, con la sopala que nace de uno de sus bordes, para formar un todo rigidizador, se logra debido a que las solapas citadas poseen respectivamente, una pequeña pestaña proyectada hacia el exterior, desde su borde libre opuesto al que las vincula con el testero correspondiente, y cuyas pestañas están destinadas a alojarse, respectivamente, en una ranura al efecto dispuesta en las solapas que naciendo del borde contrario del testero,

conforman uno de los lados verticales, concretamente el posterior, a cuyo efecto, éstas solapas están respectivamente provistas de enganches extremos que permiten su íntima vinculación.

5 Las particularidades y características más notables de la realización, tanto desde un punto de vista intrínseco como desde el del estuche de archivo que como unidad incorpora el perfeccionamiento propuesto, se apreciarán mejor que a través de la explicación puramente literal realizada hasta aquí, por la descripción que de los dibujos adjuntos se efectuará seguidamente y en los cuales, solo a título de ejemplo, se representa una preferente forma de ejecución.

En dichos dibujos:

15 La figura 1 muestra el estuche archivador propuesto visto en desarrollo.

La figura 2 representa un detalle de una de las mejoras en él introducido.

20 La figura 3 es una vista en perspectiva del archivador semiplegado.

Según se aprecia, la realización propuesta, está constituida por una única pieza de cartón o similar, obtenida por troquelado, en cuyo proceso se han delimitado un lateral rectangular 1, de cuyos bordes mayores nacen los costados verticales 2 y 3, que se prolongan

25

respectivamente en las solapas 4 y 5, cuya superposición alineada conforma el lateral paralelo al 1, y a cuyo objeto, la pestaña 4 cuenta con la cartela curvilínea 6, destinada a alojarse en la ranura de igual configuración 7 de la solapa 5.

En la realización, el costado posterior 3 es doble, por cuanto que a él se superponen por dentro la pareja de solapas 8, que se vinculan entre sí a través de las conformaciones en forma de gancho 9 que poseen respectivamente.

Al propio tiempo, de los bordes menores del lateral rectangular 1, nacen los costados o testeros 10, de uno de cuyos bordes nacen las antes citadas solapas 8, así como también las pestañas 11, entre las que se materializan las ranuras 12, destinadas a recibir las cartelas 13 dispuestas en los bordes extremos de la solapa 5, lo que permite la formación del cajeadco.

Ventajosa y característicamente, del borde anterior de los testeros 10, nacen las solapas 14, que concluyen en las pequeñas pestañas 15, destinadas a introducirse en las ranuras 16, lo que asegura la superposición de estas solapas 14 sobre los respectivos testeros 10, que de esta manera son dobles.

Descrita suficientemente en lo que precede

REIVINDICACIONES

1a.- Estuche archivador perfeccionado, del tipo
constituido a partir de una única pieza de cartón o
similar, en la que mediante un proceso de troquelado
5 se han delimitado sus diferentes partes y las líneas
de quiebro por las que se pliegan, de tal modo que de
los bordes del lado mayor o fondo, nacen los costados
verticales y de los bordes de éstos sendas solapas
que se vinculan entre sí para formar el otro lado ma-
10 yor, contando una de estas solapas para ello con una
cartela angular y la otra con una ranura receptora de
la misma, así como también con una pareja de orejetas
laterales, destinadas a alojarse en sendas ranuras
dispuestas al efecto en el borde de los testeros, que
15 nacen de los lados menores del lado mayor o fondo y
concluyen en pestañas, contando estos testeros con pro-
longaciones posteriores, que se abrochan entre sí, y
constituyen un doble costado vertical posterior inte-
rior, caracterizado porque del borde de los testeros
20 opuestos al que sitúa las prolongaciones que se abro-
chan entre sí, nacen sendas solapas alargadas, rectan-
gulares, destinadas a superponerse interiormente sobre
los mismos, conformando con ellos un doble tabique, que
se estabiliza debido a que cada una de estas solapas
25 alargadas, posee en su extremo una pequeña pestaña,

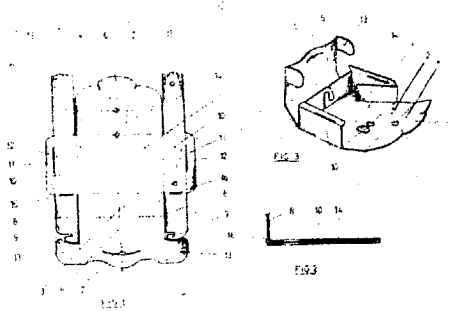
destinada a alojarse en sendas ranuras dispuestas al efecto en el nacimiento de las prolongaciones que se abrochan entre sí, lo que asegura el posicionamiento de las solapas alargadas que refuerzan los testers, sin que sea posible su desviación fortuita hacia el interior.

La presente solicitud de registro de Modelo de Utilidad, debe recaer sobre:

2ª.- ESTUCHE ARCHIVADOR PERFECCIONADO.

Todo ello según queda sustancialmente descrito en la presente memoria y reivindicaciones, la cual consta de siete hojas foliadas y escritas a máquina por una sola de sus caras, y representado por los adjuntos dibujos para los fines especificados.

MADRID, 10 MAR. 1984
EL AGENTE OFICIAL
FRANCO ALVAREZ



ESCALA VARIABLE

MADRID, 10 de MARZO de 1984

EL AGENTE OFICIAL

FERNANDO ALVAREZ

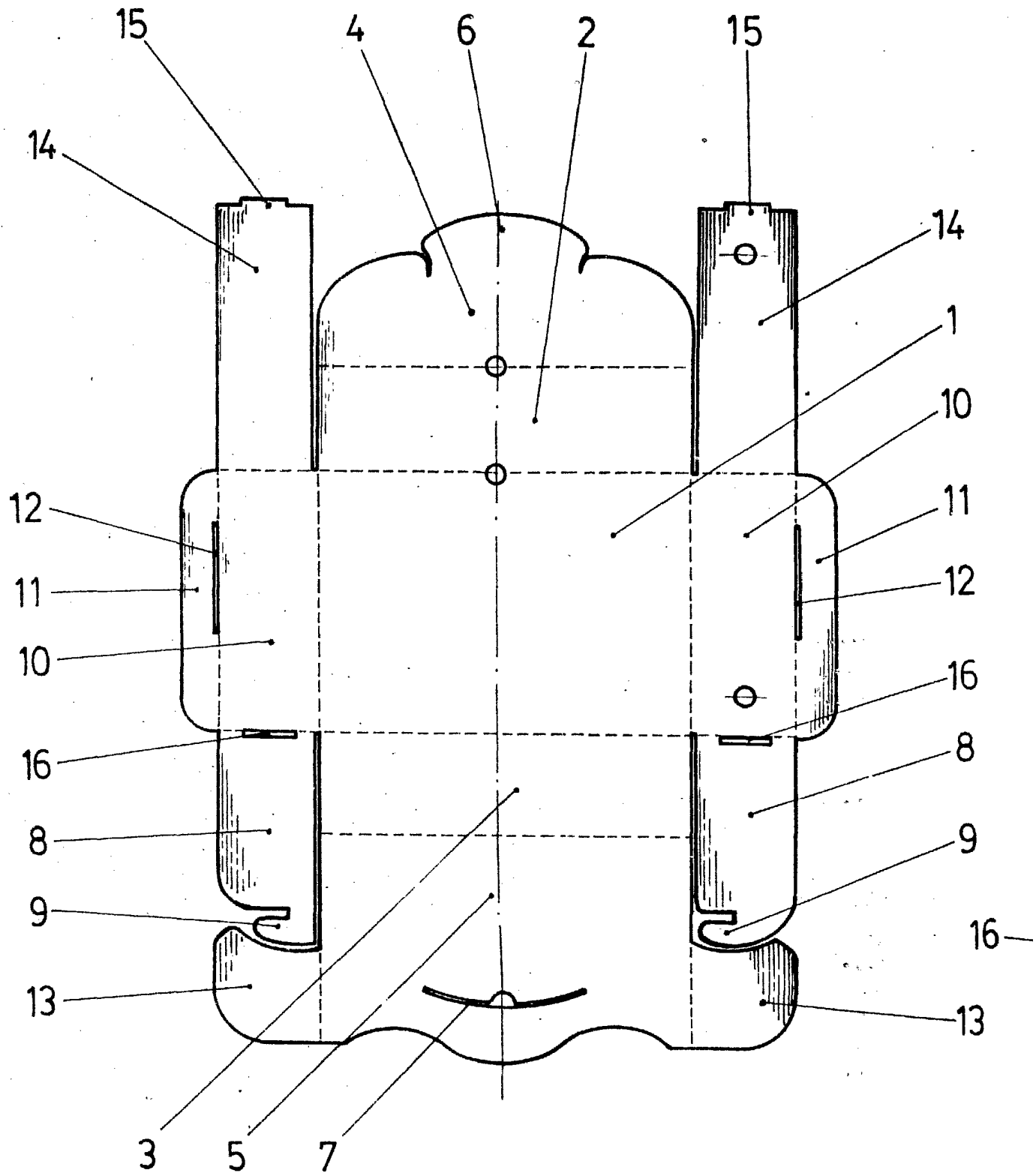


FIG. 1

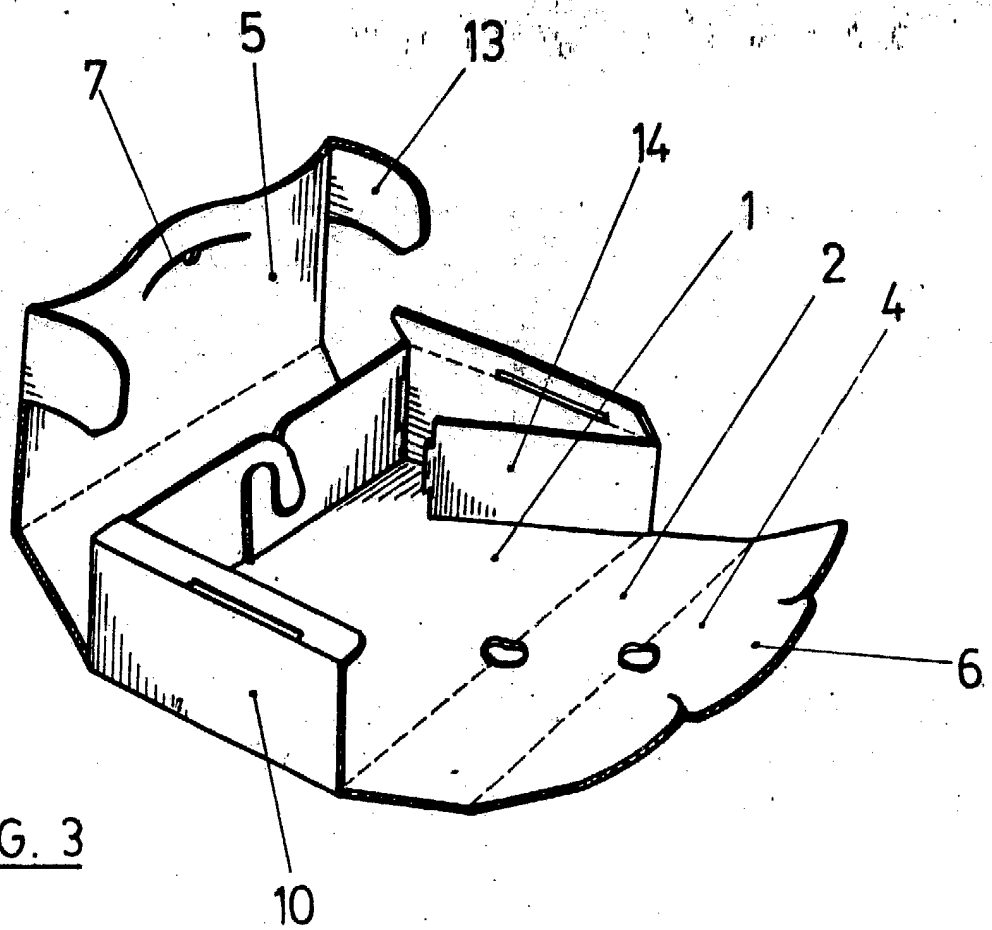


FIG. 3

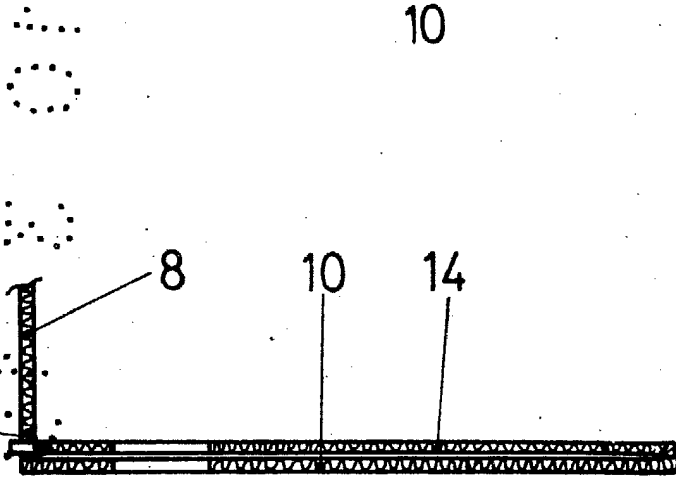


FIG. 2

MADRID , 10 de MARZO de 1984

EL AGENTE OFICIAL

FERNANDO ALVAREZ