

(10) ES (11) NUMERO (12) FECHA DE PRESENTACION	(10) Y 277303
	FECHA DE PRESENTACION



ESPAÑA

MODELO DE UTILIDAD

001.1984

(30) PRIORIDADES: (31) NUMERO	(32) FECHA	(33) PAIS
----------------------------------	------------	-----------

(47) FECHA DE PUBLICIDAD	(51) CLASIFICACION INTERNACIONAL B26B1/04
--------------------------	--

(54) TITULO DE LA INVENCIÓN "NAVAJA PERFECCIONADA".	
--	--

(71) SOLICITANTE (S) Jose Antonio Medrano Fernandez	
--	--

DOMICILIO DEL SOLICITANTE ALBADETE, C/ Capitan Cortes nº 120	
---	--

(72) INVENTOR (ES)	
--------------------	--

(73) TITULAR (ES)	
-------------------	--

(74) REPRESENTANTE D. Dionisio de la Fuente Fernandez.	
---	--

El presente modelo de utilidad tiene por objeto la declaración sobre la que debe recaer el privilegio de explotación industrial y comercial exclusivos en el territorio nacional de acuerdo con la vigente Legislación sobre Propiedad

.5- Industrial que como enunciado indica que se trata de una navaja perfeccionada.

El modelo que se presenta constituye una navaja de corte formada por un cuerpo mango integrado por una sola pieza

.10- donde se aloja la hoja de corte en su posición de recogida y un muelle ballesta tipo lamina, que proporciona la presión precisa a la hoja para mantenerla con rapidez tanto en la posición extendida o abierta.

.15- La novedad y utilidad practica de dicha navaja perfeccionada esta en que el mango o cedra es constituido por un solo cuerpo, con un cajado plano interior abierto sobre todo un lateral y parte delantera donde se aloja y sujeta la hoja de corte presionada por el simple muelle ballesta tipo lamina longitudinal que se introduce en un montaje por un pequeño agujero rectangular localizado en una esquina de la zona trasera del cuerpo mango y que es posicionada a lo largo

.20-

del cajado y fijada o bloqueada en el interior, sobre la hoja de corte por un extremo, sobre un resolte ligeramente arqueado en el centro y sobre un apoyo inferior en el extremo opuesto a la hoja de corte evitando todo tipo de remaches, esta constitución pues, proporciona y aporta una perfección en utilidades de rapidez de montaje y sencillez, dando por lo tanto un beneficio en economía de tiempo y mano de obra de su fabricación montaje y comercialización.

.5-

Para mejor comprensión de lo anteriormente expuesto y únicamente a título de ejemplo no limitativo, se acompaña una

.10-

hoja de plano en la que:

Fig 1- Representa una vista general del conjunto navaja.

Fig 2- Representa una sección longitudinal del conjunto navaja.

.15-

Fig 3- Representa una sección del mango y las dos piezas constituidas, hoja y muelle ballesta en orden de montaje.

En estas figuras se han indicado con las referencias que a continuación se relacionan los siguientes elementos.

1- Cuerpo mango.

.20-

2- Hoja de corte.

3- Muelle ballesta.

4- Resolte de posición.

5- Apoyo inferior.

Refiriéndonos a las antes citadas ilustraciones que representan una forma esquemática de su realización industrial y que únicamente se incluye con carácter meramente informativo y por consiguiente no limitativo tendremos:

Navaja perfeccionada constituida por un cuerpo mango 1) de una sola pieza donde se monta, sobre un cajeadado interior, por un extremo mediante remache la hoja de corte 2) e interiormente se sitúa el muelle ballesta 3) apoyado sobre la cara longitudinal superior interna del cajeadado fijada y bloqueada mediante el resolte de posición 4) localizado en el centro del muelle ballesta 3) y por el apoyo inferior 5) situado en el extremo opuesto a la hoja de corte 2).

Este muelle ballesta 3) es el que proporciona la tensión debida a la hoja de corte 2) mediante su contacto y acoplamiento en el extremo giratorio interno de dicha hoja .

NOTA

Hecha la descripción del presente invento se hace constar que lo que se declara, como no practicado, ni divulgado en España, comprende las siguientes:

REIVINDICACIONES

1ª- Navaja perfeccionada caracterizada porque esta constituida por un cuerpo mango de una sola pieza de forma rectangular con bordes y aristas anatómicas manuales y donde interiormente y sobre un cajado plano y abierto longitudinal y frontalmente, está alojado la hoja de corte y el muelle ballesta que proporciona la tensión debida a la hoja en sus posturas de extendida o recogida.

2ª- Navaja perfeccionada según la anterior reivindicación caracterizada porque la presión de mantenimiento de la hoja de corte es conseguida mediante un muelle ballesta tipo lamina que esta alojado longitudinalmente sobre la parte superior del cajado del cuerpo mango, sujeto y bloqueado por un resorte intermedio de posición y un apoyo inferior posterior del cuerpo mango, zona esta también por donde se introduce en el interior el muelle ballesta.

.5-

.10-

.15-


.20-

3ª- Navaja perfeccionada.

Segun se describe y reivindica en la Presente Memoria
descriptiva que consta de seis hojas foliadas y mecanogra-
fiadas por una sola cara y de una lamina de dibujo.

Madrid a

El Agente Oficial.

A handwritten signature in black ink, appearing to be 'J. J. ...', written over the typed text 'El Agente Oficial.' The signature is fluid and cursive.

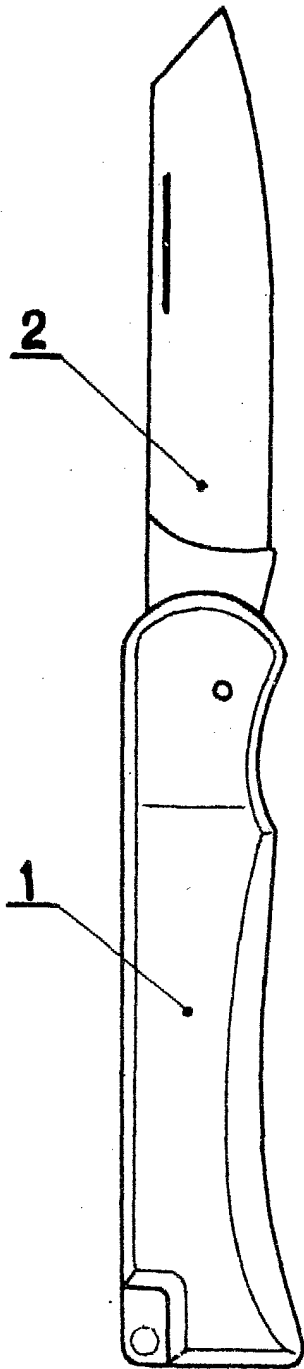


FIG-1

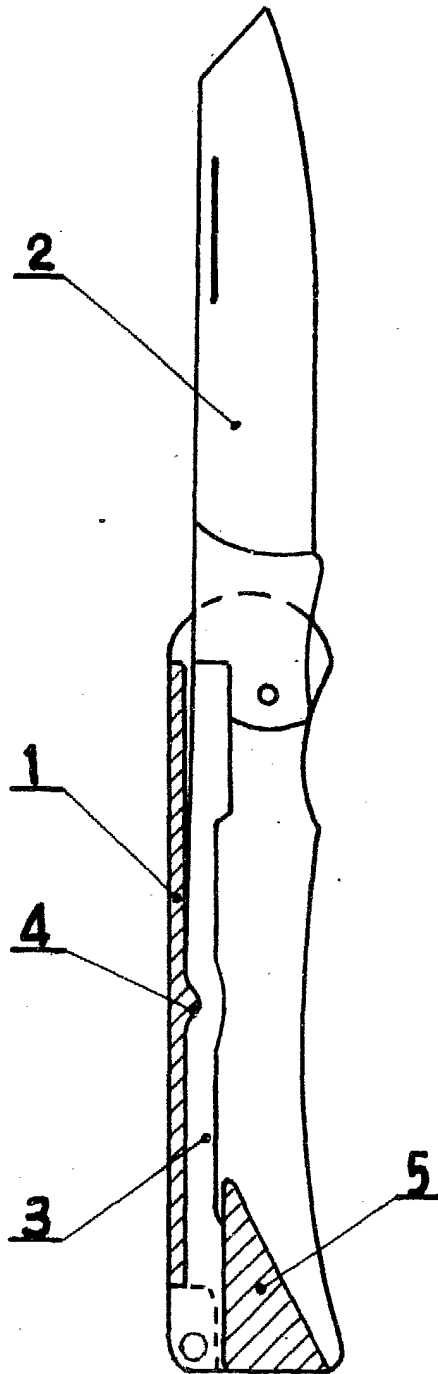


FIG-2

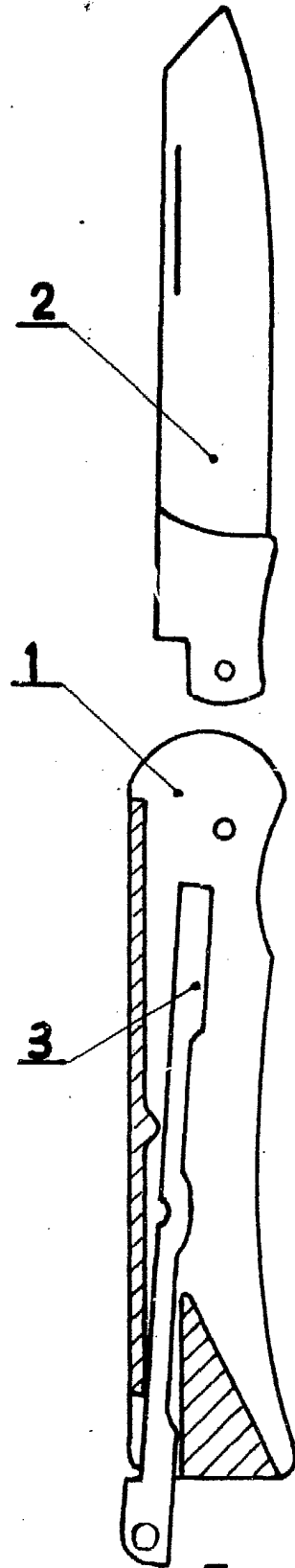


FIG-3