



ESPAÑA

10 ES 11 21 22	NUMERO <b>277275</b>	10 Y
	FECHA DE PRESENTACION <b>2 FEB. 1984</b>	

MODELO DE UTILIDAD

16 JUL. 1984

30 PRIORIDADES 31 NUMERO	32 FECHA	33 PAIS
-----------------------------	----------	---------

47 FECHA DE PUBLICIDAD	51 CLASIFICACION INTERNACIONAL <b>B65D 85/60</b>
------------------------	---

54 TITULO DE LA INVENCIÓN  <b>"ENVASE SIMPLIFICADO"</b>
---

71 SOLICITANTE (S)  <b>D. Agustín de SOLER Viñamata.</b>
--

DOMICILIO DEL SOLICITANTE  <b>BARCELONA - Menéndez y Pelayo, 6.</b>
---

72 INVENTOR (ES)
------------------

73 TITULAR (ES)
-----------------

74 REPRESENTANTE  <b>D. Alfonso Durán Olivella.</b>
---

### MEMORIA DESCRIPTIVA

El presente Modelo de Utilidad se refiere a un envase que se caracteriza por su simplicidad de constitución, lo cual permite su fabricación a un precio de coste sumamente reducido, al mismo tiempo que presenta un aspecto estético conveniente, lo cual lo hace muy recomendable como envase de fantasía para contener productos como dulces y similares.

El envase que se describirá se obtiene a partir de una pieza laminar de un material como el cartoncillo o similar capaz de presentar, por lo menos en una de sus caras, un acabado atractivo, por ejemplo, acharolado o metalizado. Mediante la práctica de unas líneas de doblado, la pieza laminar se pliega parcialmente hasta formar un cuerpo contenedor, caracterizado porque su embocadura define una estrella prolongada en una pluralidad de caras laterales, lo cual le confiere una originalidad de aspecto que resulta conveniente para el fin a que se destina.

Para facilitar la explicación, se acompaña a la presente memoria unos dibujos en los que se ha representado, a título de ejemplo ilustrativo y no limitativo, un caso de realización de un envase simplificado, según los principios de las reivindicaciones.

En los dibujos:

La figura 1 es una vista en perspectiva del nuevo envase en posición funcional, es decir, conformado para la protección de su contenido.

La figura 2 muestra el desarrollo de la pieza

laminar cuyo plegado da origen al envase en cuestión.

Los elementos designados con números en los dibujos corresponden a las partes indicadas a continuación.

El envase que se describe se obtiene a partir de  
5. una pieza laminar -1- de forma circular, que en su parte central define, mediante líneas troqueladas, una figura poligonal -2-, de cuyos vértices se derivan pares de líneas radiales -3- y otras oblicuas -4- con respecto a las anteriores, definiéndose así para cada lado dos zonas, una  
10. de las cuales, indicada con el número -5-, es de forma triangular, y la otra, indicada -6-, de forma cuadrangular.

Es característico que la cuerda -7- correspondiente a cada una de las zonas triangulares -5- sea de longitud superior a la cuerda -8- formada por cada figura  
15. cuadrangular -6-, de manera que al efectuarse el plegado de la figura según las líneas concurrentes en los vértices, se obtiene, en la parte superior del envase constituido, una figura estrellada, cada uno de cuyos lados consiste en los bordes -9- y -10- de aquellas zonas, siendo de mayor  
20. longitud los correspondientes a las zonas triangulares -5-, lo cual produce como resultado la aparición de una zona central -11- de la que aparentemente se derivan los diferentes brazos de la estrella.

Al mismo tiempo, el plegado de la figura hace que  
25. las aristas -3- queden vueltas hacia el interior y las aristas -4- situadas en la parte exterior.

La estrella formada en la embocadura del envase

tiene sus diferentes brazos en un mismo plano, lo cual permite, en su caso, proceder al cierre y precintado del envase mediante la aplicación de un elemento circular a modo de sello a la parte central de la figura estrellada.

5. Todo cuanto no afecte, altere, cambie o modifique la esencia del envase descrito, será variable a los efectos del actual Modelo.

N O T A.

Se reivindica como objeto de este registro por Modelo de Utilidad:

- 1.- Envase simplificado, caracterizado esencialmente por comprender un cuerpo laminar de configuración circular, con una zona poligonal en su parte central, definida por líneas de doblado, derivándose de cada uno de sus vértices una línea radial y otra oblicua con respecto a la misma, definiéndose para cada lado de la figura poligonal central una zona de forma triangular y otra zona de forma cuadrangular, con la particularidad de que la cuerda perteneciente a la primera es de longitud superior a la cuerda correspondiente a la segunda, originándose tras el plegado de las líneas laterales una pluralidad de zonas entrantes y salientes cuyos bordes superiores definen, por sus diferencias de longitud, un orificio central y en conjunto una figura estrellada de brazos situados en un plano paralelo a la base.

- Sean cuales fueren las circunstancias que concurren en la esencialidad del Modelo de Utilidad definido en la anterior reivindicación, cuyo objeto es:

2.- "ENVASE SIMPLIFICADO".

- Consta la presente memoria de cuatro hojas foliadas, mecanografiadas por una sola cara y de los dibujos unidos a la misma.


Barcelona, 2 FEB. 1984

P.A. de D. Agustín de SOLER Viñamata

ALFONSO DURÁN

P. P.

FE/tb.



ALFONSO DURÁN MOYO

A. DURAN | OBSER. 420 + 116 | MEDIDA VERTICAL CLISE 5,5 CM. | MEDIDA HORIZONTAL CLISE 5 CM | AÑO 84 | MODALIDAD M.U. | NUMERO 10

FIG. 1

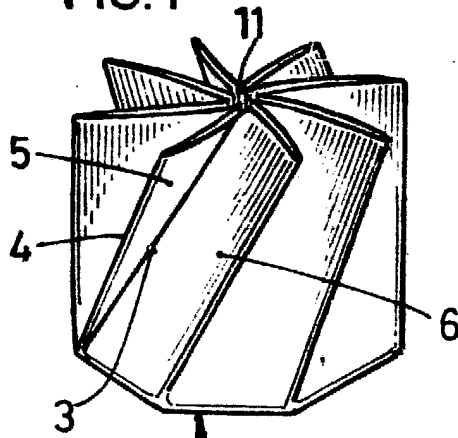
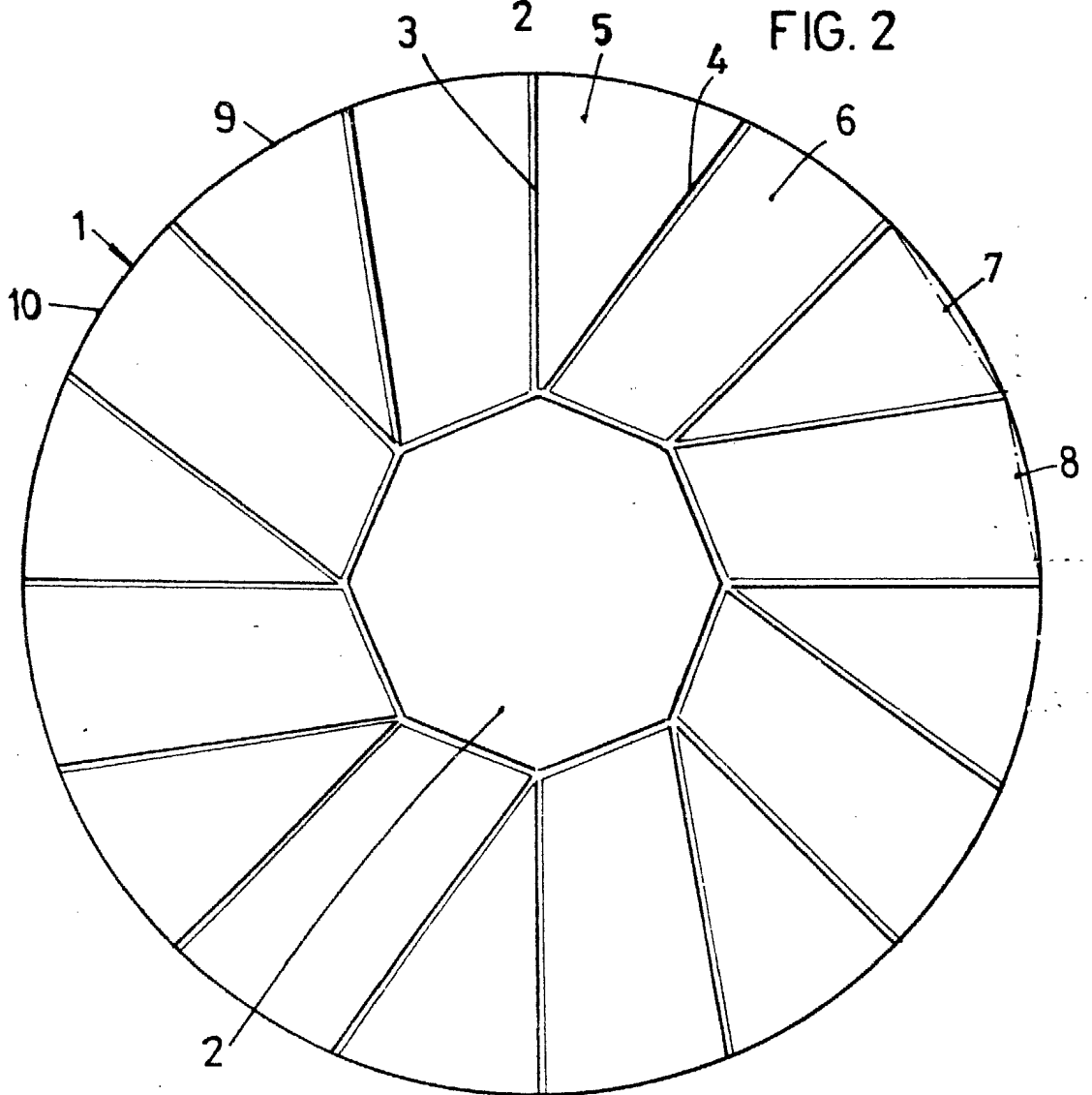


FIG. 2



BARCELONA, 2 FEB. 1984

P. A.

ALFONSO DURÁN

D. P.

Fdo.: Luis A. Durán

ESCALA VARIABLE