

(10) ES (11) 21 (12)	NUMERO <b>276912</b>	(13) Y
	FECHA DE PRESENTACION <b>18 ENE. 1984</b>	



ESPAÑA

MODELO DE UTILIDAD

16 JUN. 1984

(30) PRIORIDADES: (31) NUMERO - -	(32) FECHA - -	(33) PAIS - -
-----------------------------------------	-------------------	------------------

(47) FECHA DE PUBLICIDAD	(51) CLASIFICACION INTERNACIONAL <b>B65D 83/00</b>
--------------------------	-------------------------------------------------------

(54) TITULO DE LA INVENCIÓN <b>"Envase para perfumería"</b>
----------------------------------------------------------------

(71) SOLICITANTE (S) <b>PRODUCTOS CRUZ VERDE, S.A.</b>
-----------------------------------------------------------

DOMICILIO DEL SOLICITANTE <b>Consejo de Ciento nº 143, BARCELONA</b>
-------------------------------------------------------------------------

(72) INVENTOR (ES) - -
---------------------------

(73) TITULAR (ES)
-------------------

(74) REPRESENTANTE <b>M. Curell Suñol</b>
----------------------------------------------

R-1547-172

M O D E L O   D E   U T I L I D A D

por VEINTE años

solicitado en España a favor de PRODUCTOS CRUZ VERDE, S.A.,  
entidad española, domiciliada en calle Consejo de Ciento  
5.      núm. 143, BARCELONA, por "Envase para perfumería". - - - -

MEMORIA DESCRIPTIVA

La presente invención se refiere a un envase para  
perfumería, siendo su principal particularidad el estar do-  
tado de medios para su más directo alcance en el momento de  
10.      ser empleado, especialmente en el baño y en las duchas, ade-  
más de carecer del problema de la inestabilidad propia de  
los envases que son colocados en las jaboneras o en los re-  
ducidos estantes existentes en los citados lugares. - - - -

El expresado envase se caracteriza porque está  
15.      constituido por un receptáculo con gollete superior y por  
un capuchón acoplable para obturar dicho gollete en forma  
practicable, cuyo receptáculo tiene en su cara dorsal una  
embutición entrante que forma una oquedad esférica en la  
que penetra un terminal asimismo esférico unido exterior-  
20.      mente a un lazo cerrado para la sustentación colgante del

conjunto. - - - - -

5. También se caracteriza la invención porque el capuchón contiene una boquilla basculante unida a una tapeta accionable a mano, tal que, estando abatida la tapeta, la boquilla queda incomunicada con el gollete, cerrando así el receptáculo, y al ser levantada dicha tapeta, la boquilla establece comunicación con el interior del receptáculo para el vertido del producto contenido. - - - - -

10. Asimismo se caracteriza la invención porque el capuchón abarca la anchura de la parte superior del receptáculo, formando superficie continua con el mismo, y en su interior, junto al borde inferior, posee unos resaltes insertables a presión en una ranura periférica del propio receptáculo. - - - - -

15. Otros objetos y características de la invención se irán dando a conocer en detalle a lo largo de la descripción que sigue, haciendo referencia a los dibujos ilustrativos que la acompañan. En los dibujos: - - - - -

20. Figura 1, representa el envase objeto de la invención, visto en alzado por su cara posterior. - - - - -

Figura 2, es una vista en alzado lateral del mismo envase. - - - - -

Figura 3, es una vista de la cara interior del capuchón para cierre del envase. - - - - -

Figura 4, corresponde a una sección de la figura 1 por una línea IV-IV. - - - - -

Figura 5, es un detalle referido a la figura 4, según la posición abierta del envase. - - - - -

5. El presente envase consta de un receptáculo 1 y de un capuchón 2, ambos obtenidos por moldeo en resinas sintéticas, más un lazo para sustentación colgante 3. - - - -

10. El receptáculo 1, en el presente ejemplo gráfico, tiene planta rectangular 4 con lados mayores en convexidad, formando unas caras mayores anterior 5 y posterior 6, con un gollete superior 7 unido a una espalda 8 en pendiente.

15. El capuchón 2 abarca la parte superior del receptáculo 1 al que se retiene por inserción a presión de unas nervaduras interiores 9, próximas al borde inferior, en una ranura periférica 10 de la citada espalda 8. - - - -

20. El lazo 3 para sustentación colgante, es una especie de cordón flexible cuyos extremos se unen a una plaqueta 11 de la que se deriva frontalmente un terminal esférico 12, a modo de rótula, que penetra en una cavidad esférica 13 de la cara posterior 6 del receptáculo 1. El lazo 3 es susceptible de mantenerse erguido para facilitar su utilización, la cual se lleva a cabo introduciendo en el mismo un grifo u otro accesorio que permita la citada sustentación colgante. - - - - -

El cierre del gollete 7 se lleva a cabo desde el capuchón 2 que está dotado de una tapeta basculante 14 unida a una boquilla 15, girando por medio de un gorrón axial 16 que gira a su vez dentro de una chumacera 17, para enfrentarse o separarse de un orificio 18 de un batique 19. De este tabique 19 se deriva una falda cilíndrica 20 que penetra a fricción en el gollete 7, como se observa en las figuras 4 y 5. Así, según dicha figura 4, el envase de mantiene cerrado, estando abatida la tapeta 14, por ser obturado el orificio 18 por el gorrón 16, mientras que, al ser levantada la tapeta 14, el giro produce la comunicación entre la boquilla 15 y el mencionado orificio 18, como se observa en la figura 5, permitiendo la libre salida del producto envasado.

5.

10.

15.

La boquilla 15 y el orificio 18 se dimensionan de acuerdo con la forma de administrar el producto contenido en el receptáculo 1, sea en forma de goteo o de chorrito, lo cual depende además de la viscosidad del producto.

20.

La existencia del lazo 3, que es flexible pero con cierta ticsura para mantenerse erguido a fin de facilitar la utilización del envase, permite situar este envase en la inmediata proximidad del usuario, al hallarse en el baño o en la ducha, en posición colgante y estable.

25.

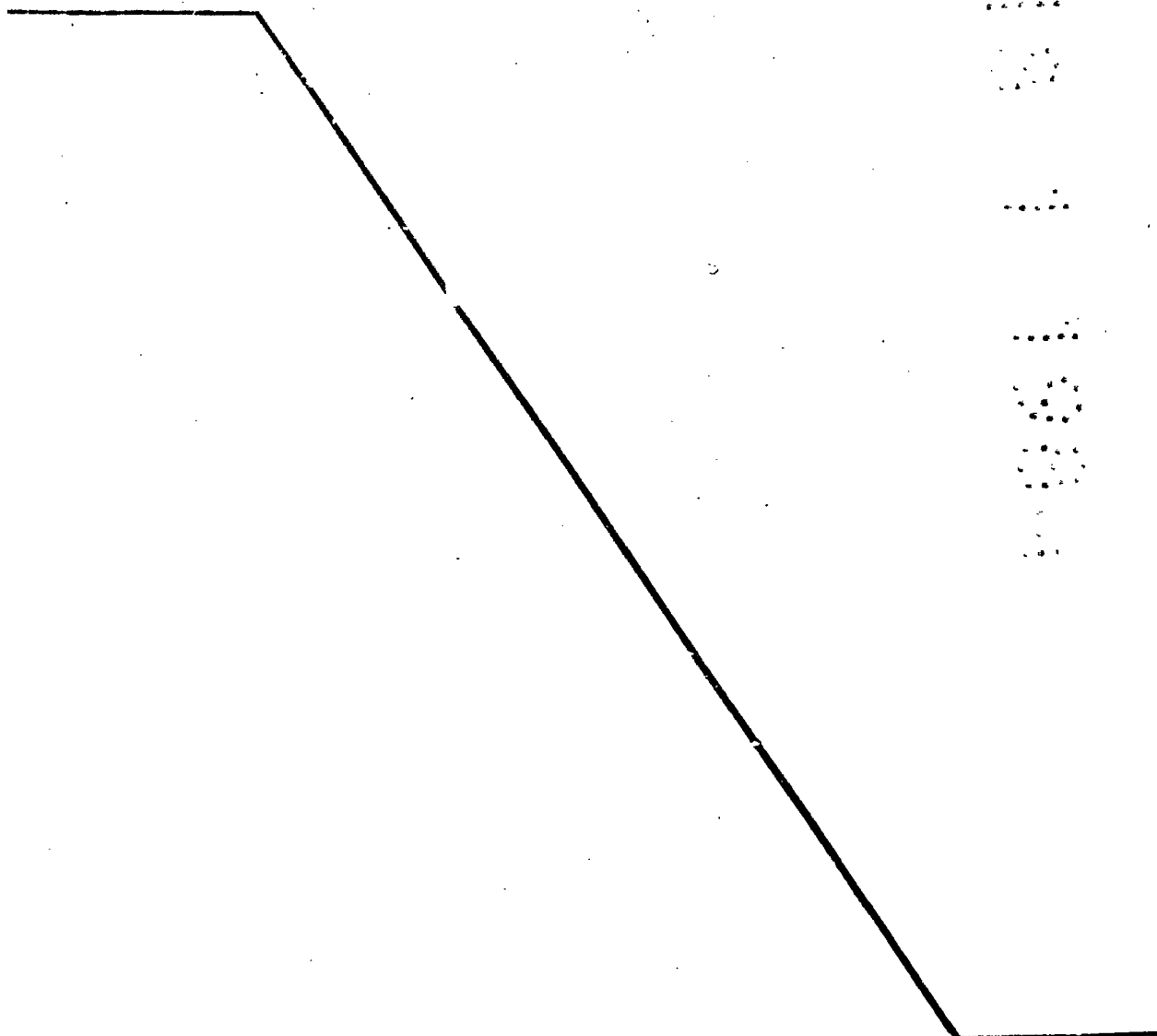
En consecuencia, el envase en cuestión es apto para alojar productos del tipo de los geles, jabones líquidos.

dos, champús, detergentes, desodorantes personales y otros.

Descritas convenientemente las características de la invención, se hace constar que en la misma podrán introducirse cuantas variantes de detalle pueda aconsejar la experiencia, siempre que con ello no se modifique la esencialidad de la misma. - - - - -

5.

A los efectos consiguientes, se declaran de novedad, utilidad y propiedad para España, sus territorios y plazas de soberanía, las reivindicaciones que siguen. - - - - -



REIVINDICACIONES

5. 1.- Envase para perfumería, caracterizado porque está constituido por un receptáculo con gollete superior y por un capuchón acoplable para obturar dicho gollete en forma practicable, cuyo receptáculo tiene en su cara dorsal una embutición entrante que forma una oquedad esférica en la que penetra un terminal asimismo esférico unido exteriormente a un lazo cerrado apto para la sustentación colgante del conjunto. - - - - -

10. 2.- Envase para perfumería, según la reivindicación 1, caracterizado porque el capuchón contiene una boquilla basculante unida a una tapeta accionable a mano, tal que, estando abatida la tapeta, la boquilla queda inco-  
 15. municada con el gollete, cerrando el receptáculo, y al ser levantada dicha tapeta, la boquilla establece comunicación con el interior del receptáculo para el vertido del producto contenido. - - - - -

20. 3.- Envase para perfumería, según la reivindicación 1, caracterizado porque el capuchón abarca la anchura de la parte superior del receptáculo, formando superficie continua con el mismo, y en su interior, junto al borde inferior, posee unos resaltes insertables a presión en una ranura periférica del propio receptáculo, para la sujeción del capuchón. - - - - -

4.- "ENVASE PARA PERFUMERIA". - - - - -

Todo ello conforme se describe y reivindica en la presente memoria que consta de siete hojas, foliadas y mecanografiadas por una sola de sus caras, y de cinco figuras que la ilustran.

5.

MADRID 18 ENE. 1984  
P. A. M. CURELL SUÑOL

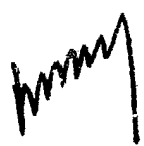
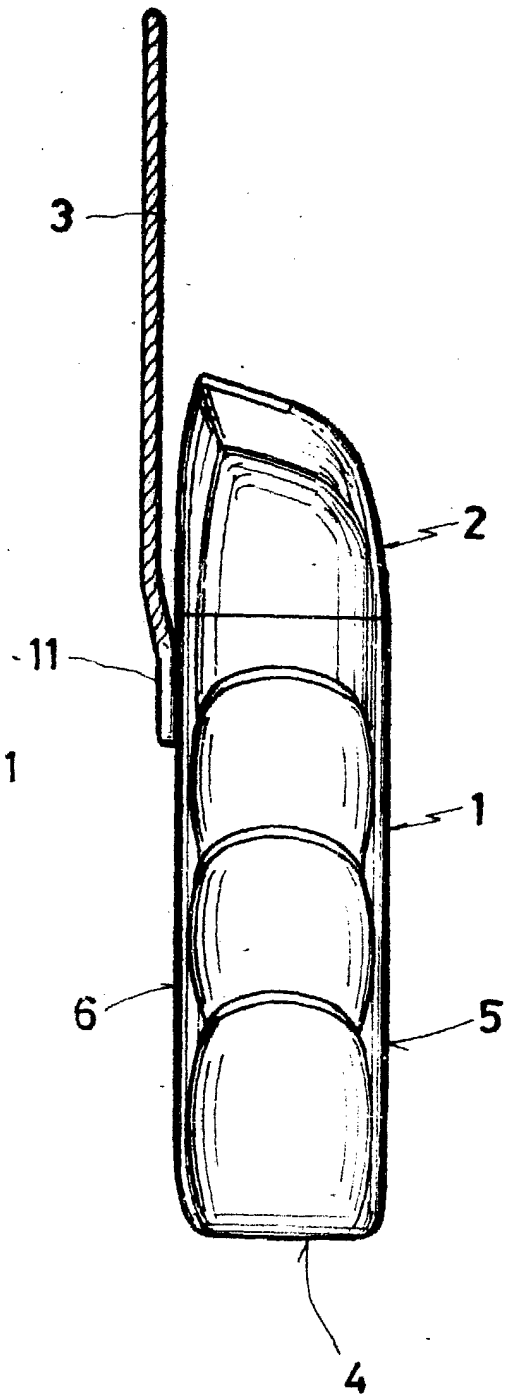
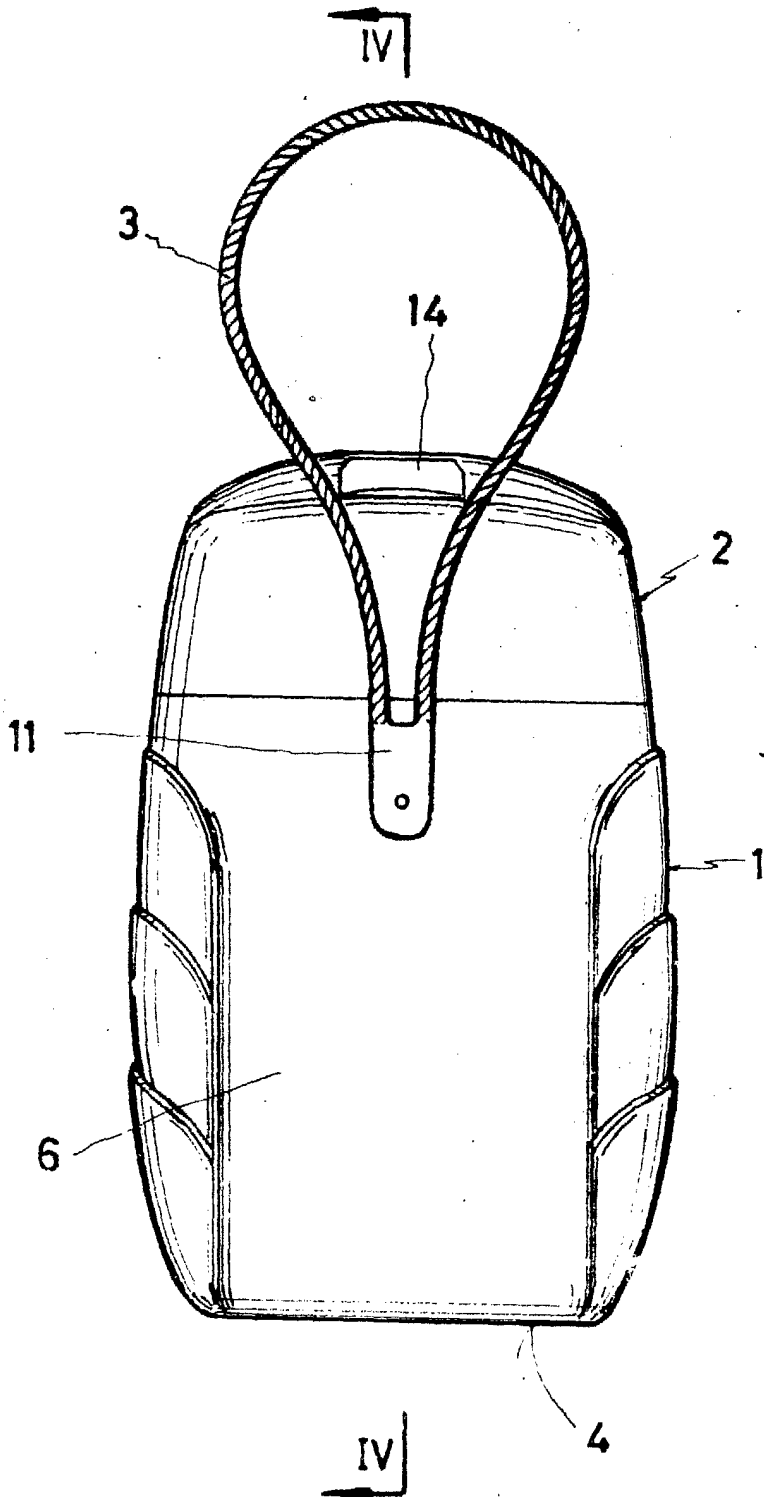


FIG. 1

FIG. 2



MADRID 18 ENE. 1934  
P. A. M. CURELL SUÑOL

*Handwritten signature*

MADRID 18 ENE. 1984  
P. A. M. CURELL SUÑOL

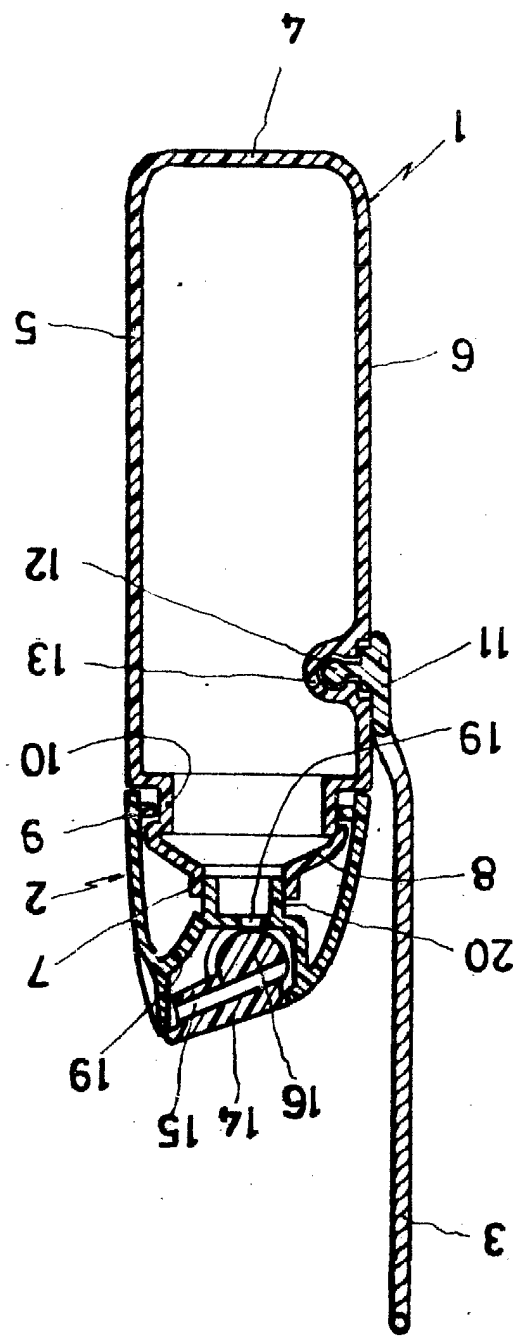


FIG. 4

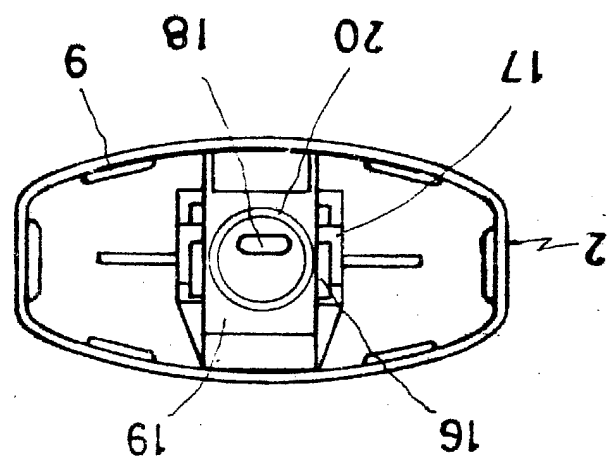


FIG. 3

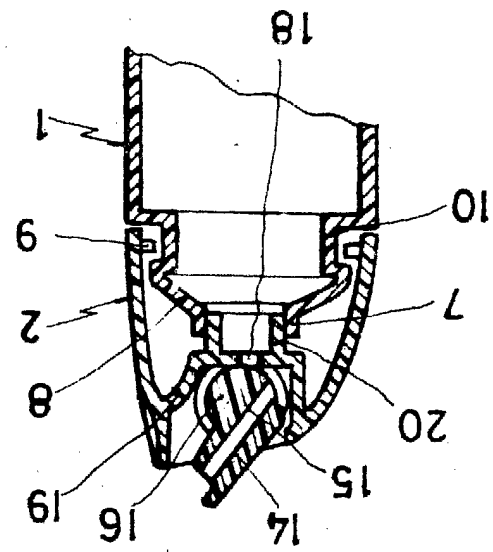


FIG. 5