

REGISTRO DE LA PROPIEDAD INDUSTRIAL



ESPAÑA

⑩ ES	⑪	NUMERO	⑩ Y
	⑲		
	⑳	FECHA DE PRESENTACION	
			18 ENE. 1984

MODELO DE UTILIDAD

16 JUN. 1984

③①	PRIORIDADES:				
③①	NUMERO	③②	FECHA	③③	PAIS
	--		--		--

④⑦	FECHA DE PUBLICIDAD	⑤①	CLASIFICACION INTERNACIONAL
			B65D 1/32

⑤④	TITULO DE LA INVENCIÓN
	"Envase"

⑦①	SOLICITANTE (S)
	PRODUCTOS CRUZ VERDE, S.A.

	DOMICILIO DEL SOLICITANTE
	Consejo de Ciento nº 143, BARCELONA

⑦②	INVENTOR (ES)
	--

⑦③	TITULAR (ES)

⑦④	REPRESENTANTE
	M. Curell Suñol

R-1547-173

MODELO DE UTILIDAD

por VEINTE años

solicitado en España a favor de PRODUCTOS CRUZ VERDE, S.A.,
entidad española, domiciliada en calle Consejo de Ciento
5. núm. 143, BARCELONA, por "Envase". - - - - -

MEMORIA DESCRIPTIVA

La presente invención se refiere a un envase,
siendo especialmente apto para contener productos del tipo
de los jabones líquidos, gels, champús y similares, emplea-
dos corrientemente en el baño, e ideado para una más cómo-
10. da manipulación que con los envases ordinarios, además de
facilitar una mayor proximidad al mismo lugar de utiliza-
ción en perfecta estabilidad. - - - - -

El expresado envase se caracteriza porque está
15. constituido por un cuerpo moldeado que presenta dos caras
mayores paralelas entre sí, más una cara periférica, deri-
vándose de esta última cara un cuello dotado de un tapón
goteador, una de cuyas caras mayores forma una zona plana
en depresión, y la otra cara mayor forma, en corresponden-
20. cia con la anterior, una zona plana en elevación contornea-

5. da por un surco anular, alojándose en este surco un cordón, cinta o similar, en forma de anilla con una tira de enlace con el citado cuello para su sujeción, siendo extraíble dicho cordón para colgar el cuerpo en un grifo u otro objeto fijo apropiado, de modo que la zona plana en elevación, presentando una cierta flexibilidad, permite imprimirle compresiones manuales para extraer el producto a través del goteador. - - - - -

10. También se caracteriza la invención porque la cara periférica del cuerpo presenta por lo menos una zona aplanada destinada a base de sustentación del cuerpo. - -

15. Asimismo se caracteriza la invención porque el surco que aloja el cordón, cinta o similar, posee unos resaltos exteriores para la retención del mismo cordón, y también un punto lateral hundido para facilitar la extracción manual del propio cordón. - - - - -

20. Otros objetos y características de la invención se irán dando a conocer en detalle a lo largo de la descripción que sigue, haciendo referencia a los dibujos ilustrativos que la acompañan. En los dibujos: - - - - -

Figura 1, representa el envase objeto de la invención visto por la parte de su cara mayor saliente. - - - -

Figura 2, es una vista del mismo envase por su cara mayor entrante. - - - - -

Figura 3, es una vista del envase por su cara periférica. - - - - -

Figura 4, corresponde a una sección de la figura 3, por una línea IV-IV. - - - - -

5. Figura 5, representa el envase en posición colgante por sus propios medios. - - - - -

10. El envase de referencia consta de un cuerpo 1 obtenido por moldeo en resinas sintéticas, que presenta dos caras mayores 2a y 2b paralelas entre sí, y una cara periférica 3 que, en el presente ejemplo práctico, es semitórica, con una zona aplanada 4 para la sustentación estable. - - -

De la citada cara periférica 3, se deriva un cuello 5 formando embocadura provista de un tapón 6 que posee una boquilla goteadora eclipsable 7. - - - - -

15. La cara mayor 2a forma una zona plana en elevación que está contorneada por un surco cerrado 8, estando contenido en este surco un cordón 9, o bien una cinta u otro artículo similar, a modo de anilla, de la que se deriva un tramo de enlace 10 hasta un aro 11 que se sujeta alrededor del cuello 5. - - - - -

20. El citado surco 8 presenta unos resaltes laterales exteriores 12 que retienen el cordón 9 dentro del mismo surco, y también un rebaje lateral exterior 13 que, contra-

riamente, sirve para introducir un dedo y extraer el cordón
9. - - - - -

5. La cara 2b del cuerpo 1 forma una zona plana en
depresión que se corresponde con la restante cara 2a sa-
liente. - - - - -

10. El presente envase tiene dos posiciones de esta-
bilidad, una de ellas por sustentación sobre su propia base,
que en el presente ejemplo gráfico es la zona aplanada 4,
y otra posición colgante por medio de su anilla 9 aplicada
en un grifo 15 u otro objeto fijo situado junto al lugar
de uso del envase, según la figura 5. - - - - -

15. En consecuencia, este envase ofrece la posibili-
dad de poderlo situar en el lugar del baño o ducha, al di-
recto alcance de la mano, por una de sus dos posiciones
mencionadas. Levantando la boquilla 7 e imprimiendo compre-
siones entre las dos caras 2a y 2b, la flexibilidad de am-
bas permite extraer el producto líquido por goteo. - - - - -

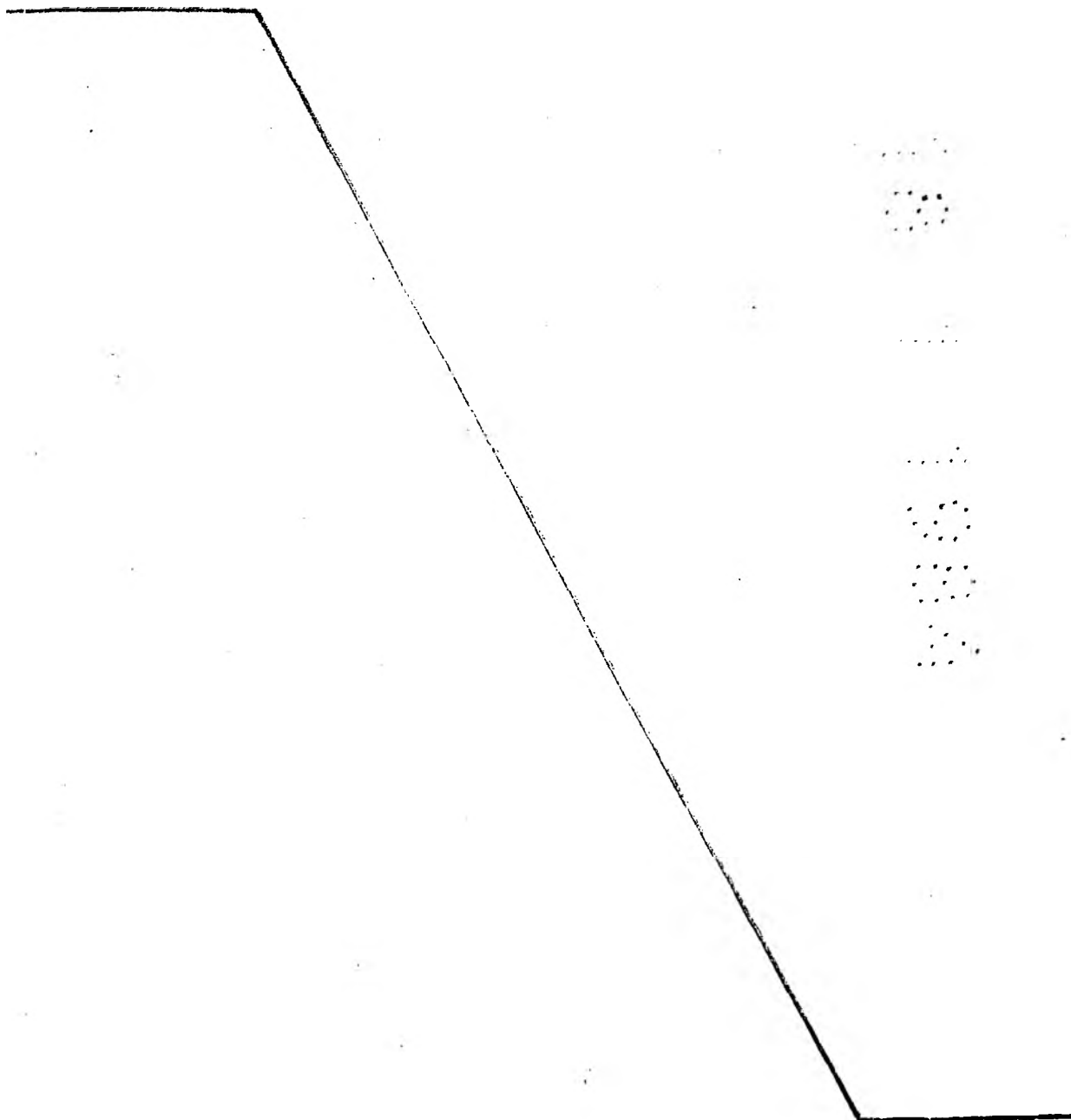
20. Siguiendo el ejemplo gráfico que se acompaña, se
representa la zona aplanada 4 como continuación del flanco
exterior del cuello 5 del envase, de modo que el propio
cuello constituye parte de la base de sustentación estable,
tal como se representa en las figuras 1 a 3, lo que propor-
ciona una mayor superficie de apoyo. - - - - -

Descritas convenientemente las características de

la invención, se hace constar que en la misma podrán introducirse cuantas variantes de detalle pueda aconsejar la experiencia, siempre que con ello no se modifique la esencialidad de la misma. - - - - -

5.

A los efectos consiguientes, se declaran de novedad, utilidad y propiedad para España, sus territorios y plazas de soberanía, las reivindicaciones que siguen. - -



REIVINDICACIONES

5. 1.- Envase, caracterizado porque está constituido por un cuerpo moldeado de paredes relativamente flexibles, que presenta dos caras mayores paralelas entre sí, más una cara periférica, derivándose de esta última cara un cuello dotado de un tapón goteador, una de cuyas caras mayores forma una zona plana en depresión, y la otra cara mayor forma, en correspondencia con la anterior, una zona plana en elevación contorneada por un surco cerrado, alojándose en este

10. surco un cordón, cinta o similar, en forma de anilla con una tira de enlace con el cuello para su sujeción, siendo extraíble dicho cordón para colgar el cuerpo en un grifo u otro objeto fijo apropiado en el lugar de uso del envase, de modo que la zona plana en elevación de una cara mayor,

15. por su flexibilidad, permite imprimirle compresiones manuales para la extracción del producto envasado a través del goteador. - - - - -

20. 2.- Envase, según la reivindicación 1, caracterizado porque la cara periférica del cuerpo presenta por lo menos una zona aplanada que constituye una base para la sustentación estable del cuerpo. - - - - -

3.- Envase, según la reivindicación 1, caracterizado porque el surco que aloja el cordón en forma de anilla posee unos resaltes laterales exteriores para la retención

del cordón, y un hundido lateral destinado a facilitar la extracción manual del propio cordón. - - - - -

5. 4.- Envase, según las reivindicaciones 1 y 2, caracterizado porque, potestativamente, la zona periférica aplanada se presenta en continuidad con un flanco del cuello determinando una mayor superficie de sustentación. - - - - -

5.- "ENVASE". - - - - -

10. Todo ello conforme se describe y reivindica en la presente memoria que consta de siete hojas, foliadas y mecanografiadas por una sola de sus caras, y de cinco figuras que la ilustran.

MADRID 18 ENE. 1964
P.A. M. CURELL SUÑOL



FIG. 1

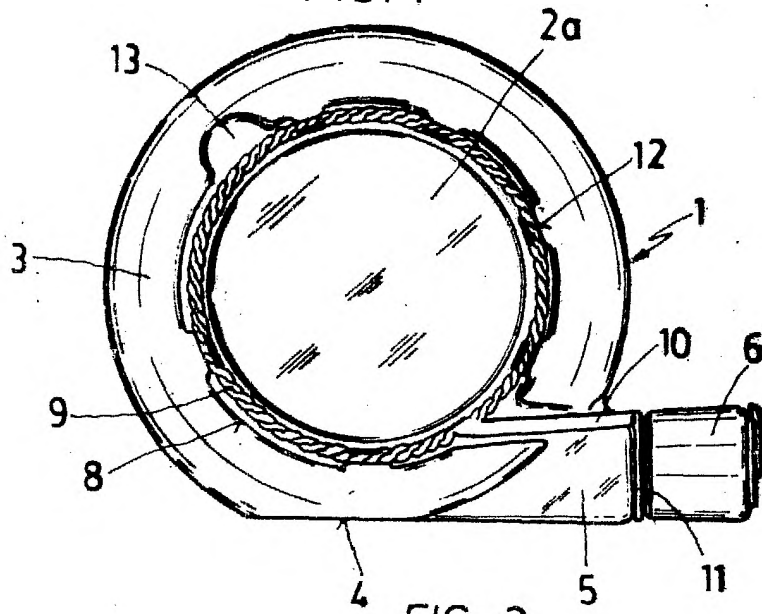


FIG. 2

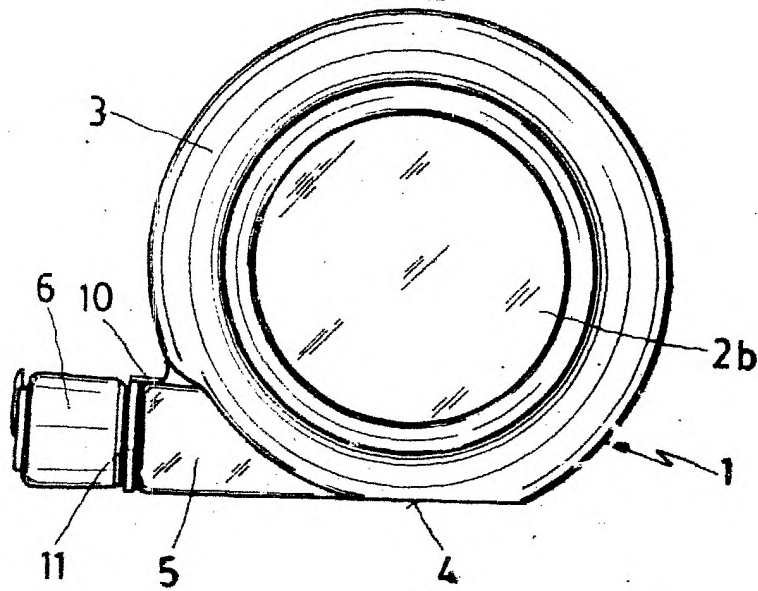
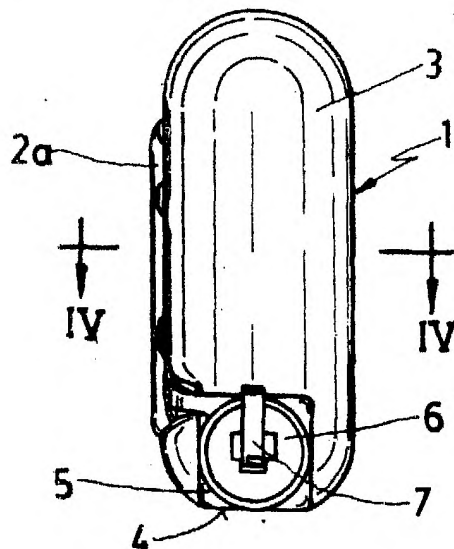


FIG. 3



MADRID 18 ENE. 1984

P. A. M. CURELL SUÑOL

FIG. 4

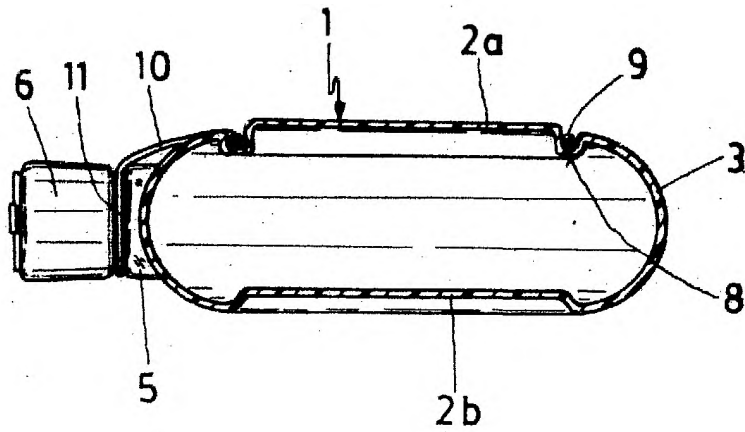
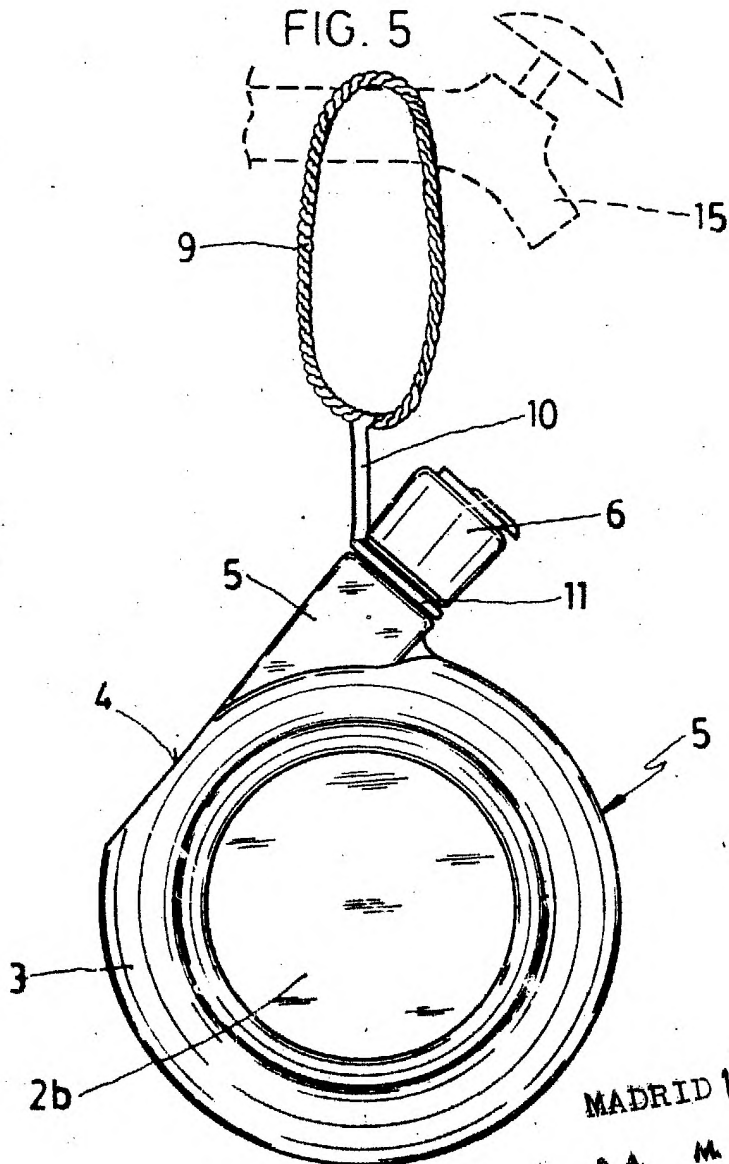


FIG. 5



MADRID 18 ENE. 1984
P. A. M. CURELL SUROL