

ES

11

21

22

NUMERO	276687
FECHA DE PRESENTACION	- 4 ENE. 1984

Y



ESPAÑA

MODELO DE UTILIDAD

16 ABR 1984

30 PRIORIDADES:	31 NUMERO	32 FECHA	33 PAIS
-----------------	-----------	----------	---------

47 FECHA DE PUBLICIDAD	51 CLASIFICACION INTERNACIONAL A24F 19/02
------------------------	--

54 TITULO DE LA INVENCIÓN Cenicero.
--

71 SOLICITANTE (S) D. Francisco Arroyo Lobo. (Español).
--

DOMICILIO DEL SOLICITANTE MADRID-19- Nicolás Morales, 38-40, local 2, planta 3a.

72 INVENTOR (ES)

73 TITULAR (ES)

74 REPRESENTANTE D. CARLOS ROEB UNGEHEUER.

1 El presente modelo de utilidad se refiere a un cenicero, -
constituído por un pequeño cuenco, cuyos bordes se fijan
firmemente a una bolsa deformable, la cual se llena de per
5 digones o cualquier otro material pesado y granulado que
permite colocar este cuenco utilizado como cenicero o como
receptáculo de alfileres u otros pequeños objetos, de tal
forma que asegure su colocación en el brazo de un sillón,
o similar, con lo cual se evita o se reduce en gran manera
10 que pueda caerse al suelo.

Para fijar ideas concretas sobre las características del cen
15 cero que se reivindica con referencia a las adjuntas figuras,
que corresponden únicamente a una forma de ejecución, sin
carácter alguno limitativo, las cuales se presentan a títu
lo de ejemplo de realización con el fin indicado, ya que la
forma, dimensiones y materiales con que se fabrique el cen
20 cero, serán en cada caso los que se estimen mas convenien-
tes para la aplicación concreta de que se trate, sin que
tales variaciones, así como las que puedan hacerse en deta
lles de presentación u organización, afecten a la esencia-
lidad reivindicada, por lo que los ceniceros que se fabri-
quen de acuerdo con la idea general reseñada y cualquiera
de esas modificaciones, no serán sino variantes igualmente
comprendidas y protegidas por el presente registro.

25 La fig. 1 es una vista en alzado lateral.

La fig. 2 es una vista en planta superior.

La fig. 3 es una sección parcial por A-A, dada a la fig. 2.

La fig. 4 muestra una planta inferior reducida.

30 Y por último, la fig. 5 es una vista lateral del conjunto

1 con sección parcial para apreciar la constitución interior.
 Con referencia a dichas figuras y a los números que sobre
 ellas designan las partes y detalles del cenicero represen-
 5 tado, que interesan a los fines de esta memoria, la descrip-
 ción del mismo es como sigue:

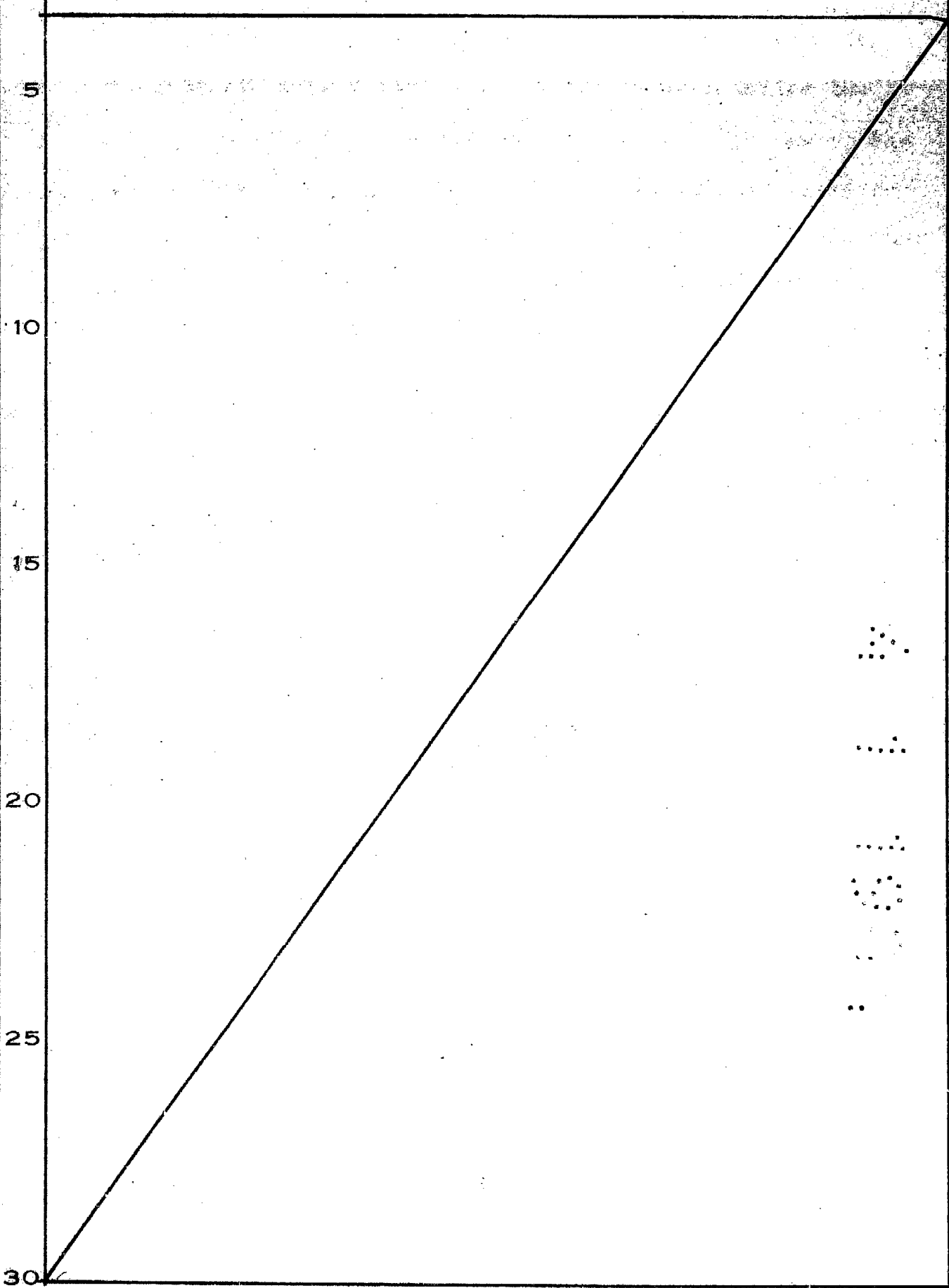
El cuenco o recipiente, que eventualmente sirve de cenice-
 ro, está constituido por una cavidad 1 (figuras 1 á 5)
 cuyos bordes se pliegan hacia el exterior y hacia abajo.
 10 Entre dichos bordes y un anillo interior de prensado 3 (figs. 3 y 4), se introduce la piel o el material flexible que constituye el saco 2, de modo que quede rígidamente fijado al cuenco 1.

Dicho recipiente está constituido por varios gajos, unos
 15 ocho normalmente, y en la fig. 3 se puede apreciar como su interior va relleno de perdigones 4, arena o cualquier otro material similar que pese lo suficiente y, al estar constituido por gránulos, se deforme con facilidad, adaptándose se a la forma de la superficie de apoyo.

20 Los gajos que constituyen la bolsa 2 se unen entre sí mediante respuntes o análogos 6 como se muestra en las figuras 2 á 5.

Por último la fig. 5 muestra una vista lateral del conjunto, el cual se deposita en una superficie irregular 5 adaptándose a la misma el fondo de la bolsa 2, retenida en esa posición por los perdigones o material similar. En esta
 25 fig. 5 se observan todos los constituyentes del objeto reivindicado, salvo el anillo interior 3 (figs. 3 y 4) que
 30 queda oculto entre el borde del cuenco 1 y la bolsa 2.

1 El presente modelo de utilidad, recaerá sobre las siguientes reivindicaciones.



REIVINDICACIONES

1 - Cenicero, caracterizado porque está constituido por un recipiente cóncavo, cuyos bordes doblados hacia fuera en forma semitoroidal o similar, reciben en su interior los extremos de material plegable de una bolsa, a la que se fijan mediante un anillo interior de perfil similar al interior del borde que, por presión, lo deja fijado a este extremo, yendo relleno el interior de la bolsa de material granulado y pesado para su adaptación a diversas superficies.

2 - Cenicero.

Según se describe y reivindica en la presente memoria descriptiva y consta de cuatro hojas de texto foliadas y escritas a máquina por una sola de sus caras y el plano que a la misma se acompañan.

Madrid, a

- 4 ENE. 1984

CARLOS ROEB
P. P.

Fdo.: Alfonso Sánchez

276687

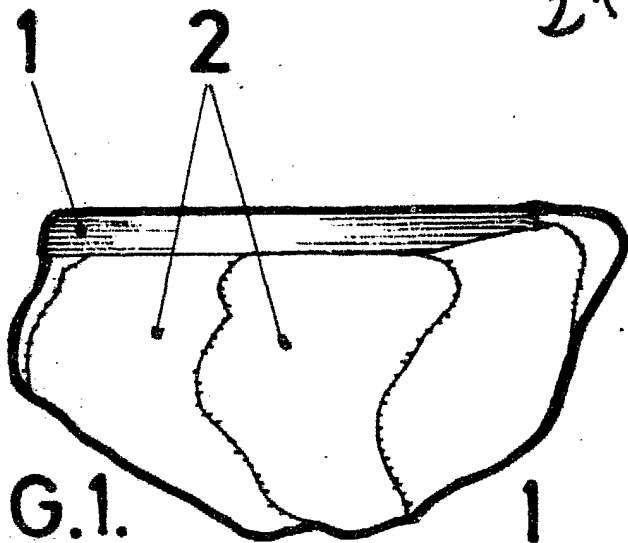


FIG. 1.

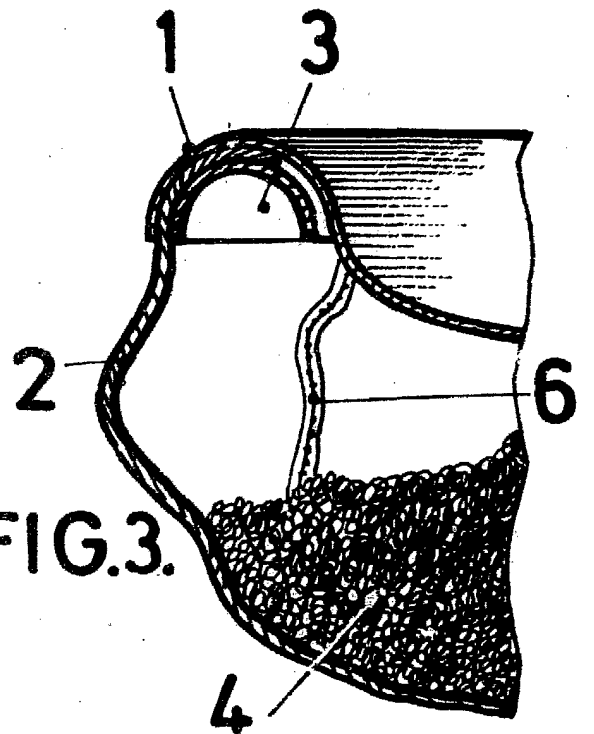


FIG. 3.

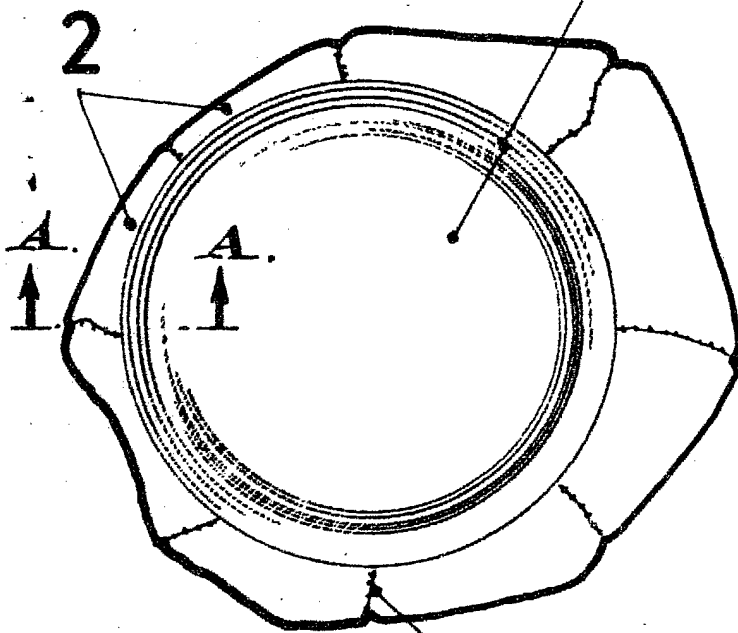


FIG. 2.

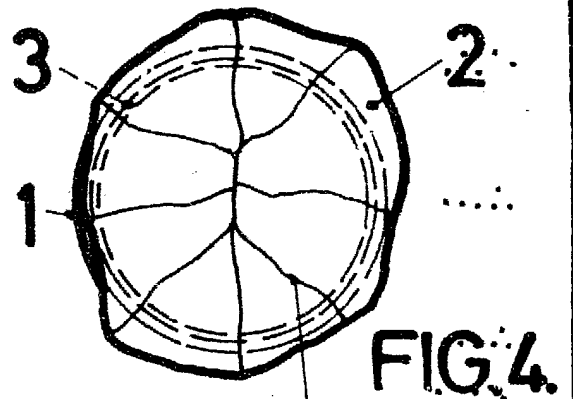


FIG. 4.

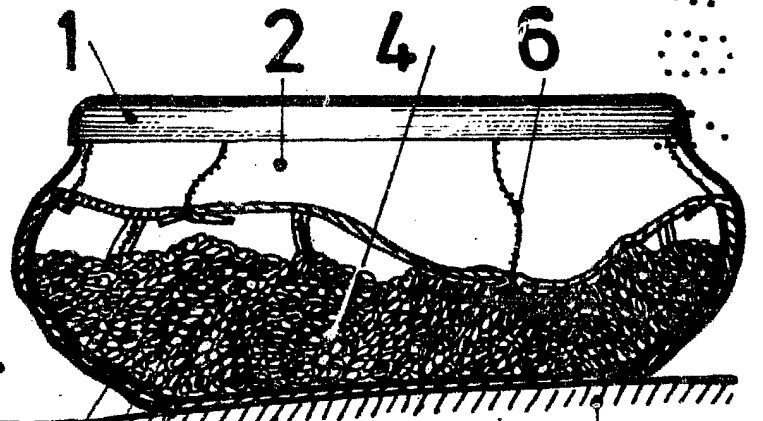


FIG. 5.

ESPAÑOL
CARLOS ROEB

5

29.102.