

19	ES	11	NUMERO	276333	10	Y
		21				
		22	FECHA DE PRESENTACION	14 DIC. 1983		



ESPAÑA

MODELO DE UTILIDAD 16 DIC. 1984

30. PRIORIDADES:	31. NUMERO	32. FECHA	33. PAIS
------------------	------------	-----------	----------

47. FECHA DE PUBLICIDAD	51. CLASIFICACION INTERNACIONAL AG1F 5/11
-------------------------	----------------------------------------------

54. TITULO DE LA INVENCIÓN  
"MOLDE BASE PARA ALARGAR Y CONFIGURAR UÑAS"

71. SOLICITANTE (S):  
D. AMON ROTHSCHILD.

DOMICILIO DEL SOLICITANTE  
Edificio Mayoral, 5º-2 (1ª Fase), MARBELLA (Malaga).

72. INVENTOR (ES)

73. TITULAR (ES)

74. REPRESENTANTE  
D. DIONISIO DE LA FUENTE FERNANDEZ.

El presente modelo de utilidad tiene por objeto la declaración sobre la que debe recaer el privilegio de explotación industrial y comercial exclusivos en el territorio nacional de acuerdo con la vigente legislación sobre Propiedad Industrial que como el enunciado indica se trata de un molde base para alargar y configurar uñas.

El modelo presentado está especialmente pensado e ideado para el alargamiento y embellecimiento de las uñas y consiste en un pequeño molde base a modo de media luna que se sitúa o adosa encajado debajo de la uña propia, sirviendo de soporte prolongador para hacer posible la distribución de un material cerámico aportante que se extiende con pincel o similar por encima de la propia uña y del molde base adosado, quedando así una capa adherida de mayor longitud y que puede configurarse según deseo.

Con este molde base, pues, se consigue una mejor configuración de la uña, ya que dispone de material aportante en longitud para perfilar y adaptar formas según necesidades o estética deseada.

Para mejor comprensión de lo anteriormente expuesto y únicamente a título de ejemplo no limitativo, se acompaña una hoja de plano en la que:

Fig. 1.-Representa una vista en planta del conjunto molde adapta-

de sobre la uña del dedo.

Fig. 2-Representa una vista en alzado perfil del conjunto molde adaptado sobre la uña del dedo.

En estas figuras se han indicado con las referencias que a con

5. tinuación se relacionan, los siguientes elementos:

1.- Molde base.

2.- Capa de uña configurada.

Refiriéndonos a las antes citadas ilustraciones que representan una forma esquemática de su realización industrial y que únicamente

10. se incluye con carácter meramente informativo y por consiguiente no limitativo tendremos:

Molde base para configurar uñas consistente en un molde base 1 que adaptado sobre los extremos de los dedos sirve de soporte pro-

15. longador para configurar las uñas con más longitud mediante la distribución de un material aportante cerámico, guiado y perfilado por

dicho molde 1, a modo de soporte con forma de media luna, estableciendo así una capa de uña configurada 2 adherida y esculpida con las formas que se desean.

20. Descritas suficientemente la naturaleza del invento, así como su ejemplo de realización práctica solamente debe añadirse que son va-

riables las circunstancias de tamaño, forma y material particularmente referidos a cada uno de los elementos que integran el conjunto en el que podrá ser variado todo aquello que no suponga una alteración de la esencialidad del objeto expuesto en la anterior descripción, la cual deberá ser tomada en su más amplio sentido y no como una limitación de posibilidades de realización, y siendo, por tanto, lo que se solicita Modelo de Utilidad por 20 años, en España, lo que se recoge en las siguientes reivindicaciones.

---

5.

## NOTA

Hecha la descripción de presente invento se hace -  
constar que lo que se declara como no practicado ni di  
vulgado en España comprende las siguientes:

5.-

### REIVINDICACIONES

1ª.- MOLDE BASE PARA ALARGAR Y CONFIGURAR UÑAS, ca-  
racterizado porque está constituido por un dispositivo  
herramienta a modo de soporte molde base de adaptación  
a los extremos de los dedos por debajo de las uñas.

10.-

2ª.- MOLDE BASE PARA ALARGAR Y CONFIGURAR UÑAS, se-  
gún la anterior reivindicación caracterizado porque la  
forma que constituye el molde base es de configuración  
anatómica en la superficie que corresponde a la adapta-  
ción sobre los extremos de los dedos así como a la su-  
perficie superior que corresponde con la prolongación,

15.-

de la uña natural terminado éste en un arco de tipo -  
media luna.

20.-

3ª.- MOLDE BASE PARA ALARGAR Y CONFIGURAR UÑAS, se-  
gún las anteriores reivindicaciones caracterizado por-  
que una vez adaptado al extremo del dedo el molde base

permite y posibilita el distribuir mediante pincel -  
o similar una fina capa de material aportante sobre  
la propia uña y el molde base, configurándose así la  
nueva uña alargada.


5.- 3ª.- MOLDE BASE PARA ALARGAR Y CONFIGURAR UÑAS.

Según se describe y reivindica en la presente me-  
moria Descriptiva que consta de seis hojas foliadas-  
y mecanografiadas por una sola cara y de una lámina-  
de dibujos.

10.-

Madrid a

EL AGENTE OFICIAL  
DIONISIO GONZALEZ FERNANDEZ



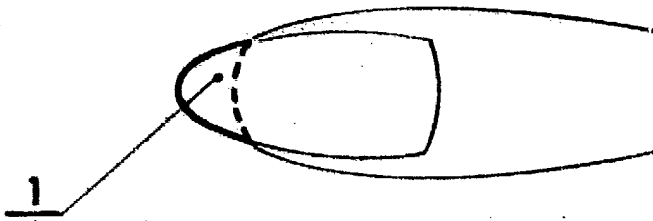


FIG. - 1

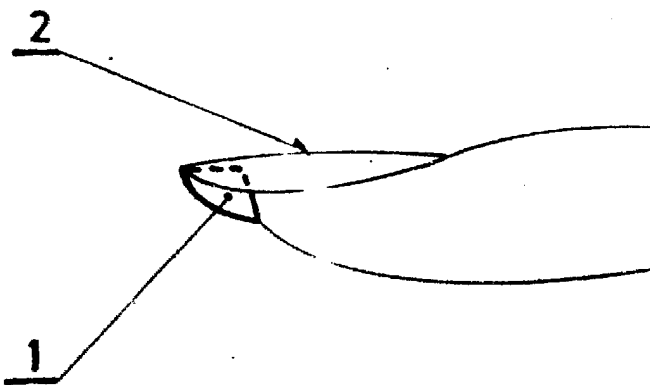


FIG. - 2

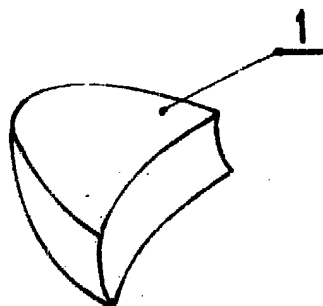


FIG. - 3

7 4 DIC. 1983

  
ESCALA VARIABLE