

(14) ES	(11) NUMERO 275913	(19) Y
(22) FECHA DE PRESENTACION		



ESPAÑA

MODELO DE UTILIDAD 16 MAYO 1984

(30) PRIORIDADES:

(31) NUMERO	(32) FECHA	(33) PAIS
-------------	------------	-----------

(47) FECHA DE PUBLICIDAD	(81) CLASIFICACION INTERNACIONAL F05B 49/02
--------------------------	--

(64) TITULO DE LA INVENCIÓN

"NUEVO CUERPO CAJA ELECTROMECHANICO DE CERRADURA" .

(71) SOLICITANTE (S):

MONTAJES ELECTRONICOS DORCAS ,S.A.

DOMICILIO DEL SOLICITANTE

SIETE AGUAS (VALENCIA) ,C/José Serrano nº 2 .

(72) INVENTOR (ES):

(73) TITULAR (ES):

(74) REPRESENTANTE

D. JOSE URTLAGA JIMENEZ .

El presente Modelo de Utilidad tiene por objeto la declaración sobre la que debe recaer el privilegio de explotación industrial y comercial exclusivos en el territorio nacional de acuerdo con la vigente legislación sobre Propiedad Industrial que como el enunciado indica se trata de un "NUEVO CUERPO CAJA ELECTROMECANICO DE CERRADURA" .

5.

El modelo que se presenta está caracterizado por la particularidad de que ,el montaje del cuerpo caja cerradura con la pletina armadura frontal permite unos desplazamientos laterales para conseguir así el perfecto ajuste de montaje a toda clase de puerta:

10.

Dicho montaje desplazable de la armadura frontal con la caja cerradura es conseguida mediante la posición libre de las tuercas de amarre ,sobre dos canales laterales localizadas en el frontal de la caja cerradura .Así pues ,al realizar el previo montaje de la armadura frontal con los tornillos al sistema ,permite dicha armadura

15.

diversas posiciones laterales según las necesidades del hueco existente ,con lo que una vez localizada la posición más conveniente se termina de apretar los tornillos sobre las tuercas libres ,realizándose así siempre un montaje con perfecta posición ,tanto me-

20.

cánicamente como estéticamente a la vez que se consigue un gran

ahorro en el tiempo de montaje y manipulaciones costosas con peligro de esfuerzos deformantes.

Para mejor comprensión de lo anteriormente expuesto y únicamente a título de ejemplo no limitativo, se acompaña una hoja de plano en la que :

5.

Figura -1- Representa una vista frontal del cuerpo caja cerradura sin pletina armadura .

Figura -2- Representa una vista frontal del montaje conjunto cerradura y armadura frontal .

10. En estas Figuras se han indicado con las referencias que a continuación se relacionan los siguientes elementos :

1.- Cuerpo caja de cerradura .

2.- Pletina armadura frontal .

3.- Canal porta tuercas.

15. 4.- Tuercas .

5.- Tornillos .

6.- Agujeros .

Refiriendonos a los antes citados ilustraciones que representan una forma esquemática de su realización industrial y que únicamente

20. se incluye con carácter meramente informativo y por consiguiente no

limitativo tendremos :

Nuevo cuerpo caja electromecánico de cerraduras caracterizado porque el cuerpo caja cerradura (1) dispone de unos canales porta tuercas (3) posicionados en sentido lateral donde están alojadas libremente las tuercas (4) que roscan los tornillos (5) para el montaje de la pletina armadura frontal (2), esta armadura dispone de dos agujeros (6) extremos para el amarre sobre la puerta .

Descrita suficientemente la naturaleza del invento , así como su ejemplo de realización práctica solamente debe añadirse que son variables las circunstancias de tamaño , forma y material particularmente referidos a cada uno de los elementos que integran el conjunto , en el que podrá ser variado todo aquello que no suponga una alteración de la esencialidad del objeto expuesto en la anterior descripción la cual deberá ser tomada en su más amplio sentido y no como una limitación de posibilidades de realización, y siendo , por tanto , lo que se solicita Modelo de Utilidad por 20 años en España lo que se recoge en las siguientes reivindicaciones .

N O T A

Hecha la descripción del presente invento se hace constar que lo que se declara como no practicado ni divulgado en España comprende las siguientes

5.

REIVINDICACIONES

1ª.-"NUEVO CUERPO CAJA ELECTROMECHANICO DE CERRADURA" caracter-

terizado porque está constituido por una caja de cerradura en la que frontalmente existen dos acanaladuras laterales ,de forma rectangular , situadas una e cada lado del resbalón .

10.

2ª.-"NUEVO CUERPO CAJA ELECTROMECHANICO DE CERRADURA", según

la primera reivindicación caracterizada porque sobre las dos acanaladuras laterales van introduciendose dos tuercas convencionales ,libres sobre la dirección longitudinal del acanalado .


3ª.-"NUEVO CUERPO CAJA ELECTROMECHANICO DE CERRADURA" .

15.

Todo ello tal y como se describe y reivindica en la memoria que antecede y que consta de cinco hojas escritas a máquina por una sola de sus caras y de plano que la ilustra .

Madrid , a

EL AGENTE OFICIAL .



2759/13

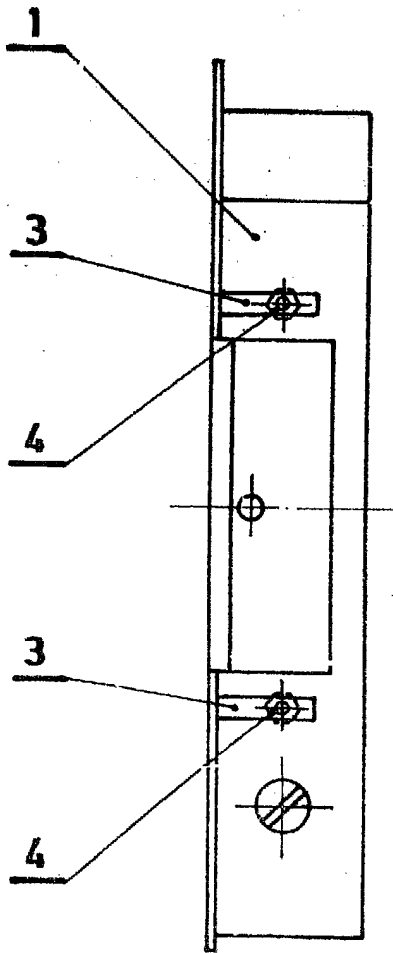


FIG-1

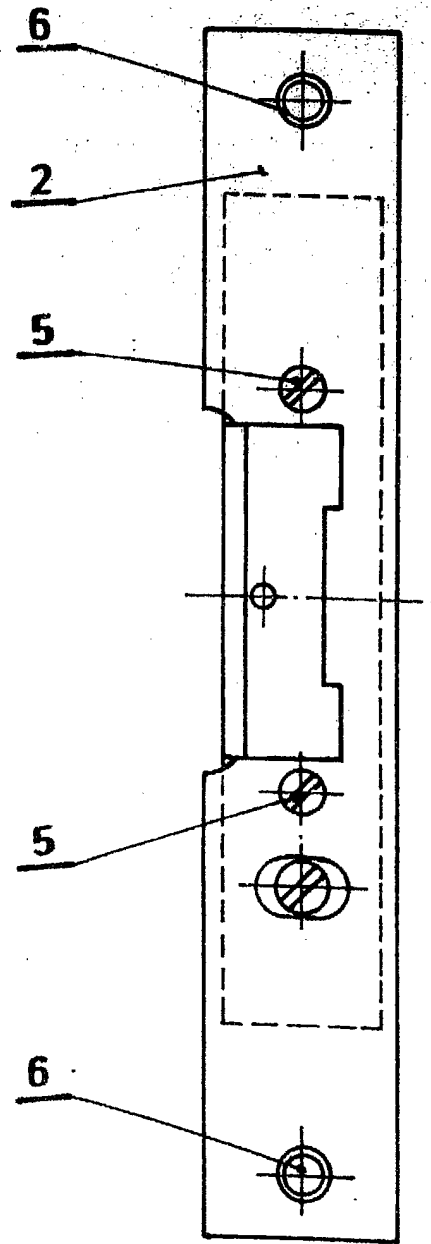


FIG-2



MADRID

*Al. Alcazar*