

19 ES 11 21 22	NUMERO <b>275903</b>	10 Y
	FECHA DE PRESENTACION <b>23 NOV. 1983</b>	



ESPAÑA

MODELO DE UTILIDAD

NOV 23 1983

30 PRIORIDADES:	31 NUMERO	32 FECHA	33 PAIS
-----------------	-----------	----------	---------

47 FECHA DE PUBLICIDAD	51 CLASIFICACION INTERNACIONAL G09F 19/18
------------------------	--

54 TITULO DE LA INVENCIÓN "EXPOSITOR MULTIPLE, PUBLICITARIO".
--


71 SOLICITANTE (S) D <sup>a</sup> Maria Auxilidora Morató Enguidanos.
--

DOMICILIO DEL SOLICITANTE C/. Pintor José Pinazo nº, 17-16 <sup>a</sup> VALENCIA.-
---

72 INVENTOR (ES):
-------------------

73 TITULAR (ES):
------------------

74 REPRESENTANTE DON JOSE LOPEZ CORTES.-
---



M E M O R I A D E S C R I P T I V A  
 = = = = = - = = = = = = = = = = = = = =

La presente memoria y los dibujos complementarios anexos tratan de un nuevo aparato publicitario, al que denominamos expositor múltiple, por que su principal particularidad radica en la gran cantidad de motivos publicitarios que puede exponer, de una manera automática y continuada, lo cual, unido a su relativa sencillez y a la facilidad de sustituir unos motivos publicitarios por otros, le hacen sumamente práctico y acreedor al privilegio de inscripción del mismo como Modelo de Utilidad.

Consiste en esencia el expositor múltiple publicitario a que nos referimos, en una caja provista de medios para sostenerse a una altura adecuada, con la particularidad de llevar montado en su interior un aparato proyector de diapositivas, accionado eléctricamente, para lo cual se hallará conectado a la red eléctrica, aunque también podría ser alimentado mediante una pila o batería. Dentro de la caja, frente al proyector, irá dispuesta una pantalla, junto a uno de los lados de la caja, el cual deberá ser transparente, sea de cristal o de plástico, de manera que actúe de protector, permitiendo ver desde el exterior las imágenes que el



proyector va proyectando sucesivamente y de una manera automática, sobre la pantalla interna.

Colocando la referida caja en cualquier local público o en el exterior, en lugares muy transitados por la gente, es evidente que constituirá un elemento publicitario de gran rendimiento, dado que irá mostrando en uno de sus lados, las diapositivas publicitarias que va proyectando el proyector interno y ello de manera automática y continuada y sin necesitar la atención de operarios, mas que de tarde en tarde para su revisión y sin acaso para cambiar las diapositivas por otras de nuevos motivos.

Los dibujos anexos representan esquemáticamente un ejemplo de realización, que creemos conveniente aportar para facilitar la comprensión de las características generales anteriormente expuestas. Pero precisamente por su carácter esquemático y de ejemplo, conviene interpretarlo ampliamente y sin restricciones detallistas que no afectarían a lo esencial de sus particularidades definidas al final, en las reivindicaciones.

Los mencionados dibujos representan en sus figuras, como sigue:

Fig.1.- Vista frontal en alzado del aparato.

Fig.2.- Perfil lateral.

Fig.3.- Sección vertical por A-B, de la figura 1.



5 Como puede apreciarse en las referidas figuras, el expositor múltiple publicitario mostrado en ellas como ejemplo, consta de una caja paralelepípedica -1-, preferentemente metálica, provista de dos tubos o patas verticales -2-, apoyadas en dos respectivos pies horizontales -3-, constituidos preferentemente también de tubo metálico, mediante cuyas patas y pies, la citada caja -1- se sostiene verticalmente, pudiendo colocarse en cualquier lugar, dotada o no de medios para su fijación al piso, o de ruedas para su traslado.

10 En el interior de la referida caja -1-, va montado en un lado un proyector de diapositivas -4-, siendo -5- el conjunto o circuito de diapositivas, que irá exponiendo sucesiva y continuamente sobre la pantalla interna -6-, dispuesta en el lado opuesto de la caja, cuyo lado estará ocupado por una plancha -7-, de cristal transparente de suficiente grosor, o por una plancha de plástico, también transparente, por ejemplo de policarbonato.

20 El aparato proyector se accionará eléctricamente para lo cual se ha previsto un cable y enchufe -8- para su conexión a la red. También podría disponer de una pila o batería eléctrica.

La mencionada caja -1-, tendrá, naturalmente, uno de sus lados articulado o desmontable, a manera de tapa, pa-



ra hacer accesible su interior, con el fin de sustituir las diapositivas -5- por otras, reponer la lámpara del proyector o atender a averías.

5

Aunque en el ejemplo de las figuras se han representado unas patas -2- y pies -3-, como medio para sostener la caja -1-, también podría utilizarse otro medio, tal como una columna central, prescindir de esto y dotar a la caja de medios para sujetarla a la pared, así como también para montarla en un poste a manera de banderola.

10

Finalmente debe hacerse constar la posibilidad de que varíen los tamaños, materiales, decoración, mecanismos del proyector y cualquier detalle constructivo al alcance de un perito en la materia.

.....  
.....  
.....  
.....

## R E I V I N D I C A C I O N E S

=====

5 1.- Expositor múltiple publicitario, esencialmen-  
te caracterizado por el hecho de estar constituido por una  
caja, provista de medios para soportarla, sea apoyada en el  
suelo, adosada a la pared, o en forma de banderola, cuya  
caja va provista en su interior de un aparato eléctrico pro-  
yector de diapositivas, dispuesto en uno de los lados, mien-  
tras que en el opuesto y también en su interior, hay montada  
una pantalla enfrentada al proyector, sobre la que este pro-  
yector proyecta automáticamente y continuamente las diapositivas publici-  
tarias, poseyendo también, junto a la pantalla, protegiéndola  
10 y ocupando un lado de la caja, una gruesa plancha transparen-  
te de cristal o plástico, que hace visibles al exterior los  
motivos proyectados sobre la pantalla. ....


## 2.- "EXPOSITOR MULTIPLE, PUBLICITARIO". ....

15 De conformidad en un todo en lo esencial y fines  
industriales a lo descrito en la precedente memoria descrip-  
tiva y gráficamente representado en los adjuntos planos para  
su mejor comprensión.

20 Esta memoria consta de SEIS hojas escritas o me-  
canografiadas por una sola cara a doble espacio.

Madrid, 23 NOV. 1983

Por autotización de la interesada.-



275903

Fig. 2

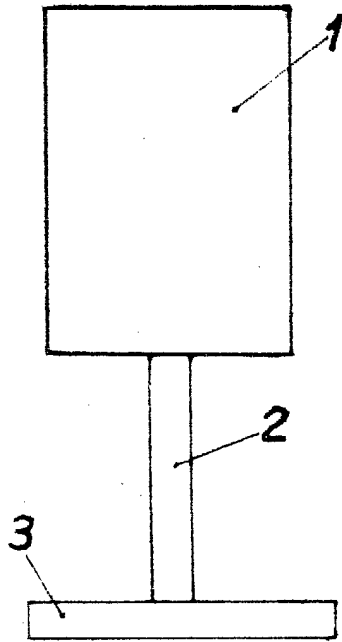


Fig. 1 23

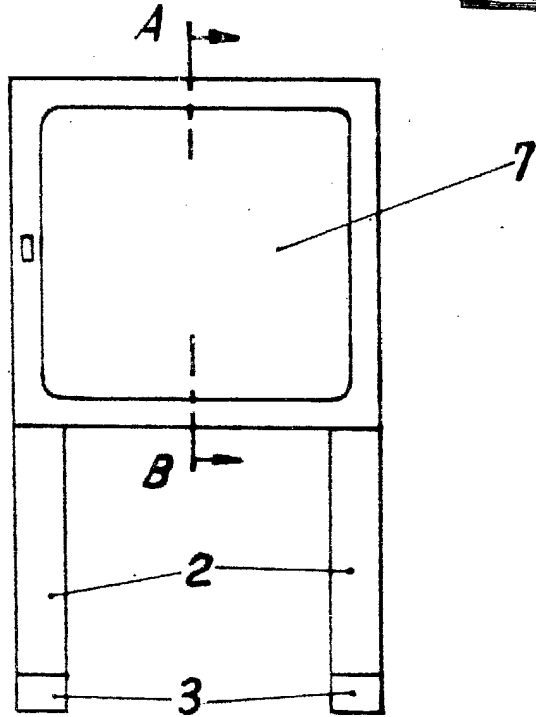
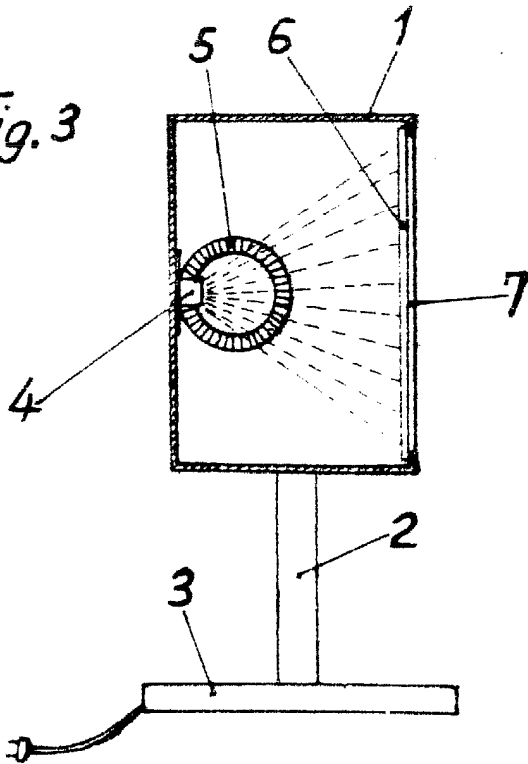


Fig. 3



Escala variable  
MADRID 23 NOV. 1983