



ESPAÑA

10 ES 11 21 22	NUMERO <b>275340</b>	10 Y
	FECHA DE PRESENTACION <b>28 JUL. 1983</b>	

1 JUL. 1984

MODELO DE UTILIDAD

30 PRIORIDADES 31 NUMERO	32 FECHA	33 PAIS
-----------------------------	----------	---------

47 FECHA DE PUBLICIDAD	61 CLASIFICACION INTERNACIONAL <i>B65 077/00; A47F 57V</i>
------------------------	---

54 TITULO DE LA INVENCIÓN

"EMBALAJE TRANSPORTADOR Y EXPOSITOR PARA UNA BOTELLA"

71 SOLICITANTE (S)

D. Enrique DACHS Roig,  
 D. Félix SELLARES Valls y  
 D. Narcís VIADER Guixà

DOMICILIO DEL SOLICITANTE

BARCELONA - Rda. Gral. Mitre, 185, 7º 1ª

72 INVENTOR (ES)

73 TITULAR (ES)

74 REPRESENTANTE

D. Alfonso Durán Olivella

- 1 -

## MEMORIA DESCRIPTIVA

El presente Modelo de Utilidad se refiere a un dispositivo destinado a la protección de una botella durante su almacenamiento y transporte, permitiendo al mismo tiempo la perfecta visión de aquélla y de sus características físicas, así como de sus elementos distintivos.

5. El nuevo embalaje está diseñado para resaltar debidamente los aspectos visibles de una botella y las características de su contenido, a cuyo fin se ha procurado obtener una visibilidad completa del cuerpo de la botella sin merma de la protección debida a la misma, a efectos de su transporte o almacenamiento. El dispositivo comprende también medios para el manejo del conjunto, por ejemplo, tras su adquisición en un establecimiento comercial. El precio de coste del embalaje es reducido, por lo cual no incide sensiblemente en el de obtención del producto y, en cambio, contribuye de manera muy notable a la promoción comercial del mismo.

10. Para facilitar la explicación, se acompaña a la presente memoria unos dibujos en los que se ha representado, a título de ejemplo ilustrativo y no limitativo, un caso de realización de un embalaje transportador y expositor para una botella, según los principios de las reivindicaciones.

15. En los dibujos:

20. La figura 1 es una vista en perspectiva de una botella embalada en un expositor del tipo que se describirá.

25. Las figuras 2 y 3 son secciones por planos verticales indicados II-II y III-III, respectivamente, del

nuevo embalaje con una botella contenida, y la figura 4 es una sección transversal por un plano horizontal indicado IV-IV.

La figura 5 muestra el desarrollo de la pieza única cuyo plegado dará lugar al cuerpo contenedor y protector de la botella.

Los elementos designados con números en los dibujos corresponden a las partes indicadas a continuación.

El nuevo embalaje consiste en un cuerpo -1- de forma prismática de base cuadrada, provisto en su parte superior de unas asas -2- que facilitarán el transporte, mientras que de sus caras mayores y verticales, dos de ellas, paralelas entre sí, son abiertas y permiten ver la botella alojada en el interior, mientras que las otras caras -3- son enteras y comportarán facultativamente otras inscripciones y dibujos alusivos al producto contenido en la botella.

El nuevo embalaje se obtiene ventajosamente a partir de una sola pieza de cartón u otro material laminar, que por troquelado recibe la conformación representada en la figura 5, con líneas de doblado que dan lugar a la formación de zonas diferenciadas correspondientes a las diferentes partes del dispositivo.

La zona cuadrangular -4- corresponderá a la base inferior del embalaje, las zonas contiguas -3- a las caras verticales completas, y las zonas cuadrangulares -5- constituirán, yuxtapuestas, la base superior, con hendiduras -6- a cuyo través emergerán las asas -2-. Las zonas rectangulares

-7-, -8- y -9- derivan lateralmente de las -5- y forman la expansión -11-, con una abertura central para definir las asas.

5. Los salientes -12- presentan una configuración apropiada para adaptarse a la zona del cuello y la cabeza de la botella, que quedará así retenida, mientras que las zonas -13- quedan yuxtapuestas interiormente a las caras verticales -3-.

10. Las solapas -14- derivadas de la base -4- constituirán, junto con las zonas triangulares -15-, una retención para la base de la botella.

15. Las aberturas -10- en las zonas -9- constituirán en conjunto un alojamiento para la cabeza de la botella, la cual quedará así retenida por tres zonas diferentes y plenamente estabilizada en el interior del embalaje.

Todo cuanto no afecte, altere, cambie o modifique la esencia del embalaje descrito, será variable a los efectos del actual Modelo.

N O T A.

Se reivindica como objeto de este registro por Modelo de Utilidad:

5. 1.- Embalaje transportador y expositor para una botella, caracterizado esencialmente por constituir un cuerpo ortoédrico de base cuadrada y con dos caras verticales abiertas permitiendo la completa visibilidad de la botella contenida, estando constituido a base de una pieza única de un material laminar, troquelado para definir múltiples zonas en simetría limitadas por líneas de doblado, resultando de las mismas una base de apoyo para la botella, dos caras verticales cerradas y otras dos, paralelas entre sí, abiertas, prolongándose las primeras en sendas zonas cuadrangulares cuya yuxtaposición definirá la base superior del cuerpo prismático, con una hendidura transversal destinada al paso de dos solapas provistas de sendas aberturas definiendo las asas de manejo.
10. 2.- Embalaje transportador y expositor para una botella, según la reivindicación anterior, caracterizado por la derivación, lateralmente a las caras laterales completas, de sendas solapas longitudinales destinadas a quedar yuxtapuestas con aquéllas en sus superficies internas, derivándose a su vez en solapas de forma complementaria a la del cuello y cabecera de la botella, en orden a la retención de ésta por los bordes conformados de los dos pares de salientes internos.
15. 3.- Embalaje transportador y expositor para una botella, según las reivindicaciones anteriores, caracterizado porque la retención de la base de la botella queda
- 20.
- 25.

asegurada mediante un par de solapas de forma trapezoidal, derivadas lateralmente de la base inferior de la caja ortodrónica y prolongados por sus lados en sendos pares de zonas triangulares, que permiten la flexión de aquellas solapas y su disposición en torno a la base de la botella retenida.

5. Sean cuales fueren las circunstancias que concurran en la esencialidad del Modelo de Utilidad definido en las anteriores reivindicaciones, cuyo objeto es:

4.- "EMBALAJE TRANSPORTADOR Y EXPOSITOR PARA UNA BOTELLA".

10. Consta la presente memoria de cinco hojas foliadas, mecanografiadas por una sola cara y de los dibujos unidos a la misma.

Barcelona, 28 OCT. 1983

P.A. de D. Enrique DACHS Roig,

D. Félix SELLARES Valls y

D. Narcís VIADER Guixà

ALFONSO DURÁN

p. p.



fdo. Luis A. Durán Moya

FE/em/tb.

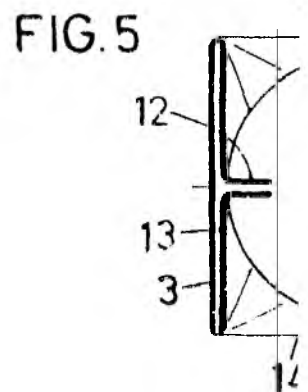
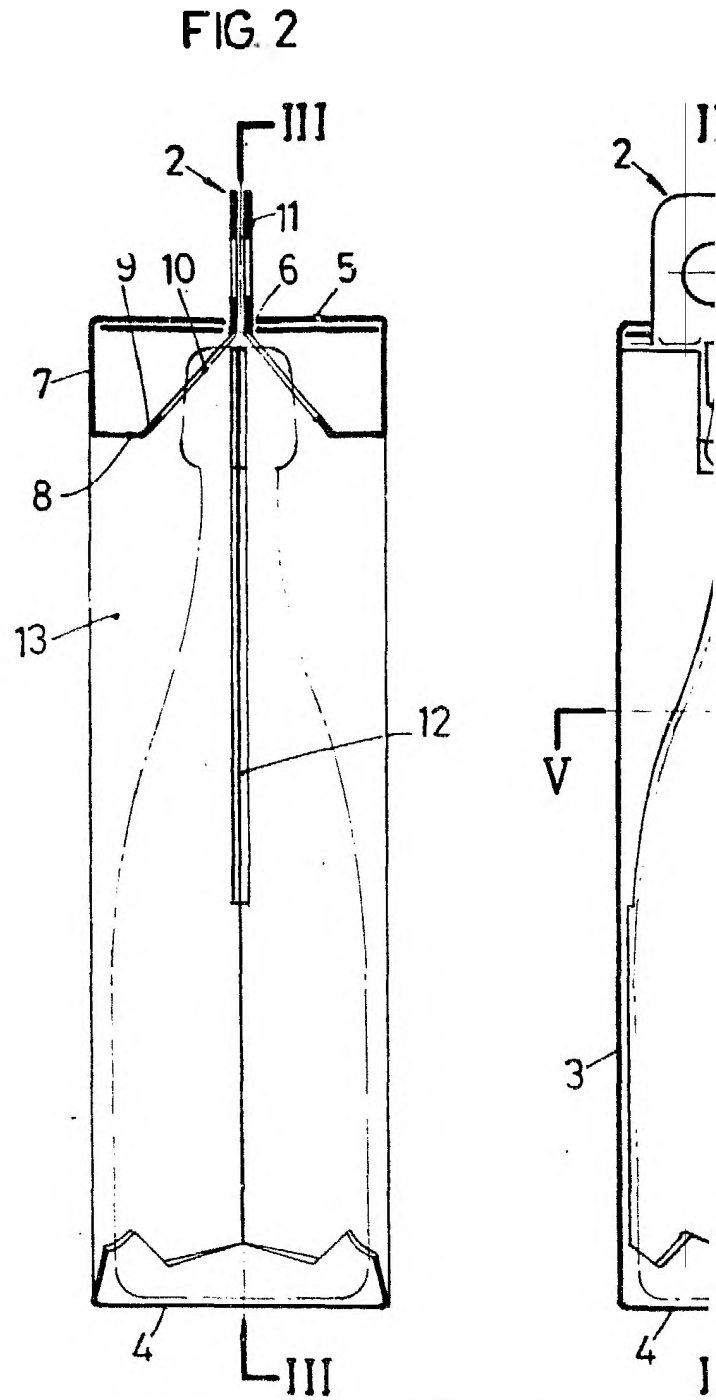
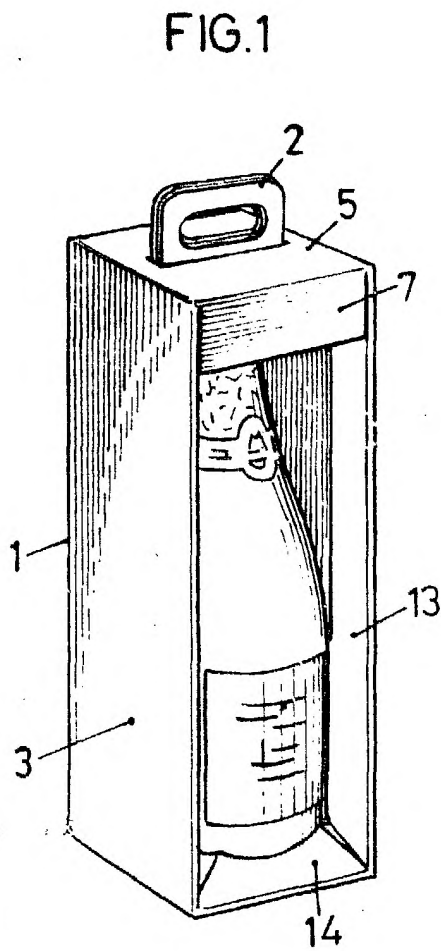


FIG. 3

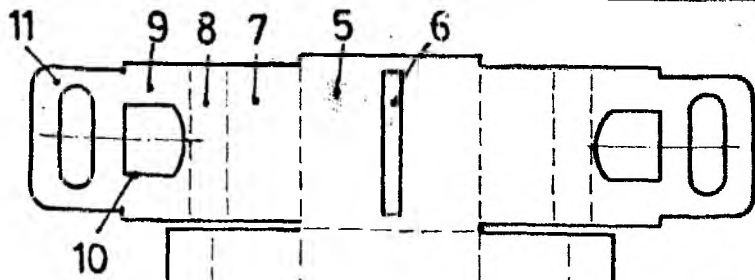
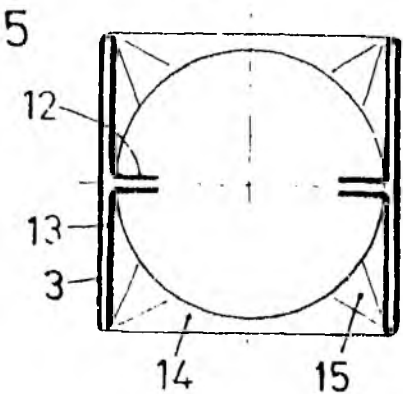
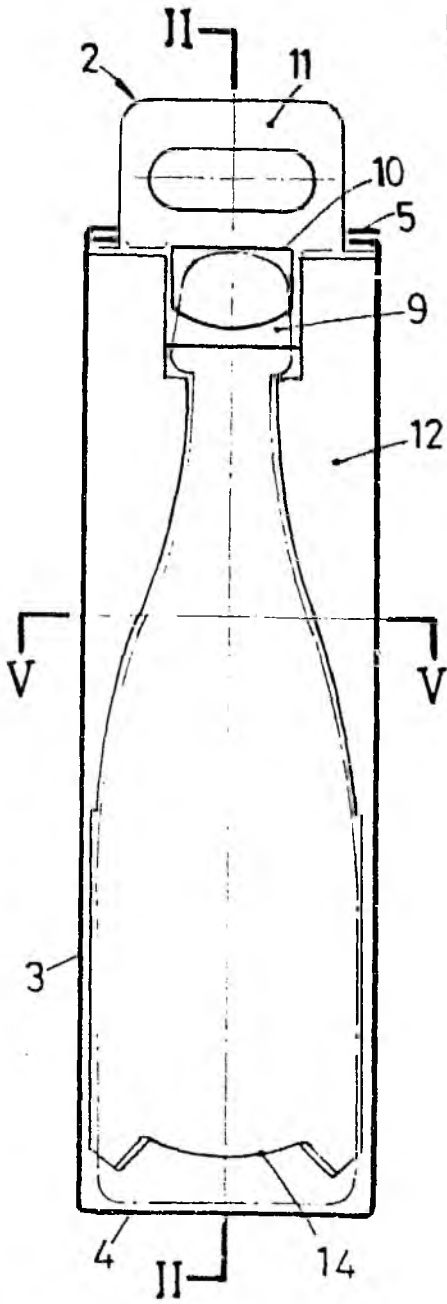
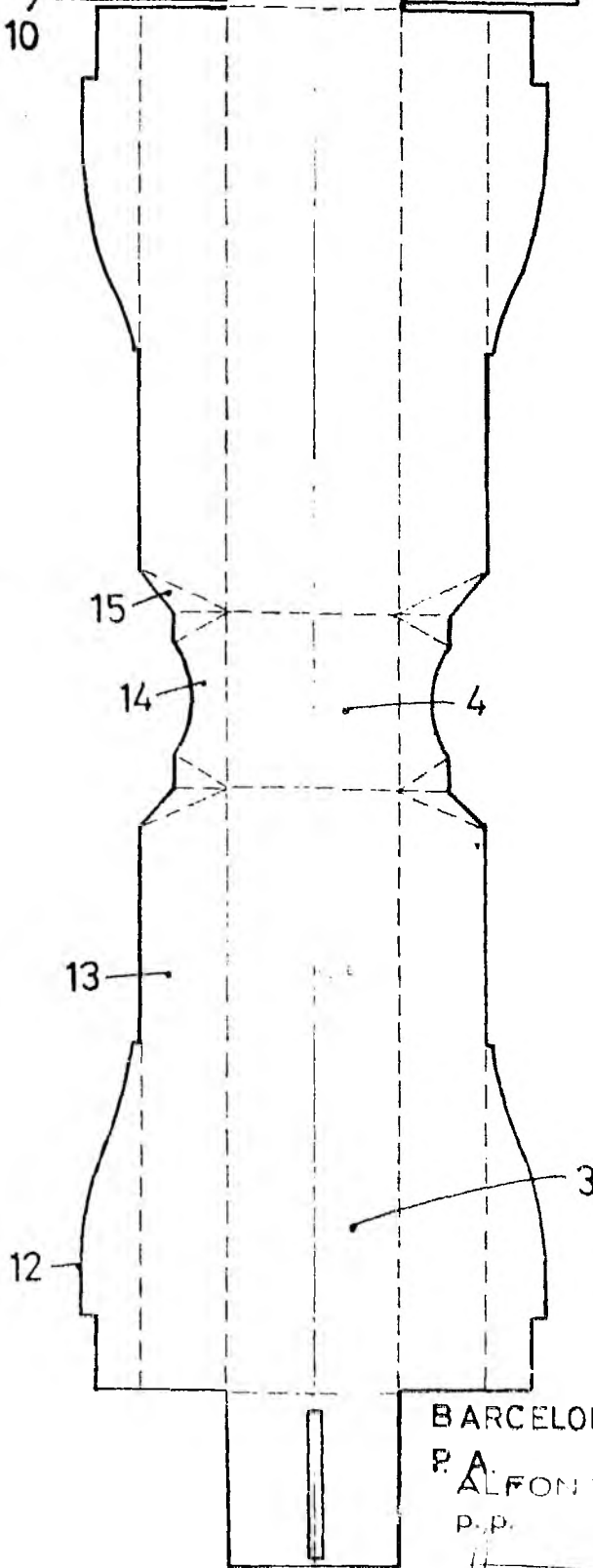


FIG. 5



BARCELONA, 28 OCT. 1983

P. A. ALFONSO DURÁN

P.P.

Fdo. Luis A. Durán Moya