



274634

274634

M E M O R I A D E S C R I P T I V A
DE UNA PATENTE DE INVENCION POR VEINTE AÑOS EN ESPAÑA A FAVOR
DE DON JUAN COMA CARBONELL, DE NACIONALIDAD ESPAÑOLA, RESIDEN-
TE EN BARCELONA, Santa Eulalia 5, 7 y 9.

s o b r e :

PERFECCIONAMIENTOS EN EL MONTAJE SOBRE SOPORTES DE ELEMENTOS
EXPOSITORES.



5.- Con la presente solicitud se trata de proteger los perfeccionamientos en el montaje sobre soportes de elementos expositores, con los cuales y dadas sus características particulares se consiguen grandes ventajas, ventajas éstas que se irán desprendiendo a lo largo de la presente descripción, además de lograr una presentación estética y comodidad para la colocación y exposición de los productos u objetos.

10.- En esencia consiste en llegar a formar un soporte para distintas aplicaciones y usos, yendo los mismos dotados de un armazón con sus correspondientes patas, armazón este que estará constituido por un bastidor.

15.- Por lo que se refiere a materiales se emplearán perfiles de todo género y formas, varilla recubierta o no de plástico, etc., etc., y cuando otros materiales se consideren aptos para la función a que se destina.

Para mejor comprensión de la descripción que sigue, se adjuntan dibujos a los cuales se hará constante referencia a lo largo de la misma, siempre a título de ejemplo no limitativo.

20.- La Figura 1ª, 2ª., y 3ª., representan sendas vistas en perspectiva de elementos expositores logrados de acuerdo con la presente invención.

25.- Consiste la misma en los perfeccionamientos en el montaje sobre soportes de elementos expositores, caracterizados porque los mismos son logrados a base de un bastidor (1) al que se le ha dotado de unas patas (2) para su asentamiento, llevando las mismas unos tacos de apoyo (3) cuando se desea que el elemento expositor esté fijo, o bien unas ruedas (4) cuando este es preciso que sea móvil.

30.- Dentro del citado bastidor se acomodan diferentes soportes (5) integrados por varilla o similar para exponer objetos, a la vez que otros soportes giratorios (6) cuyos ejes van en la parte superior e inferior del bastidor, que permiten mediante su giro en vertical ver todos los objetos expuestos, to-



da vez que estos soportes llevan además una pluralidad de soportes secundarios no representados, para cada objeto.

Asimismo en la parte superior (7) del bastidor (1) se inserta un plafón anunciador (8) del producto o productos expuestos.

5.-

Igualmente en tales bastidores (1) se procede a su división en vertical por un perfil (9) con el fin de disponer dos sectores, el de la derecha (10) para colgar prendas para lo cual en la parte superior se dispone transversalmente una barra (11), y el de la izquierda destinado para situar unos soportes de exposición los cuales son abatibles (12) y estructurados por un entramado de varilla o similar, a la vez que en su parte superior se dispondrá un plafón anunciador (8) del producto o productos expuestos.

10.-

15.-

El bastidor (1) es susceptible de llevar en su parte inferior una cesta (13) estructurada a base de varilla o similar, así como intermediamente una pluralidad de soportes (14) en forma rectangular que permitan la exposición del producto tanto por la parte delantera como la trasera, ya que el elemento expositor es susceptible de variar de postura dadas las ruedas

20.-

(4) de que consta y que van dispuestas en las patas del mismo; como divisoria de ambos lados de los soportes se dispone un emparrillado (15) igualmente rectangular por encima de estos, yendo en proporción de abajo arriba tanto los soportes como los emparrillados separadores por lo que se refiere a su tamaño lo que dá lugar a una exposición escalonada.

25.-

Si bien la forma de ejecución aquí descrita constituye aplicación preferente de la presente invención, podrán introducirse modificaciones de forma y de detalle sin que por ello varíe la esencialidad de la misma, la cual se reivindica en la siguiente

30.-

NOTA

En resumen, la presente solicitud recaerá sobre las si-



güentes reivindicaciones.

5.- 1ª.- Perfeccionamientos en el montaje sobre soportes de elementos expositores, caracterizados porque los mismos son logrados a base de un bastidor al que se ha dotado de unas patas para su asentamiento, llevando las mismas unos tacos de apoyo cuando se desea que el elemento expositor esté fijo o bien unas ruedas cuando éste es preciso que sea móvil.

10.- 2ª.- Perfeccionamientos en el montaje sobre soportes de elementos expositores, según la reivindicación anterior caracterizados porque dentro del citado bastidor se adomodan diferentes soportes integrados por varillaje para exponer objetos, a la vez que otros soportes giratorios cuyos ejes van en la parte superior e inferior del bastidor, que permiten mediante su giro en vertical ver todos los objetos expuestos, toda vez que 15.- estos soportes llevan además una pluralidad de soportes secundarios para cada objeto, los cuales son de caracter fijo y móviles.

20.- 3ª.- Perfeccionamientos en el montaje sobre soportes de elementos expositores, según las reivindicaciones anteriores caracterizados porque en la parte superior del bastidor se inserta un plafón anunciador del producto que se expone.

25.- 4ª.- Perfeccionamientos en el montaje sobre soportes de elementos expositores, según las reivindicaciones anteriores caracterizados porque el bastidor es dividido en vertical con el fin de disponer de dos sectores, el de la derecha para colgar prendas para lo cual en la parte superior se dispone transversalmente una barra, y el de la izquierda destinado para situar unos soportes de exposición los cuales son abatibles y están estructurados por un entramado de varilla a la vez que en 30.- la parte superior del sector lleva dispuesto un plafón para anunciar el producto expuesto.

5ª.- Perfeccionamientos en el montaje sobre soportes de elementos expositores, según las reivindicaciones anteriores ca-

274634



racterizados porque igualmente en la parte inferior del bastidor se dispone una cesta estructurada a base de varilla, así como intermedamente una pluralidad de soportes para exhibición a dos caras, puesto que el bastidor es móvil ya que sus patas van sobre ruedas.

5.-

6a.- PERFECCIONAMIENTOS EN EL MONTAJE SOBRE SOPORTES DE ELEMENTOS EXPOSITORES.

Según se describe en la presente memoria que consta de cinco hojas escritas a máquina por una sola cara y dibujos.

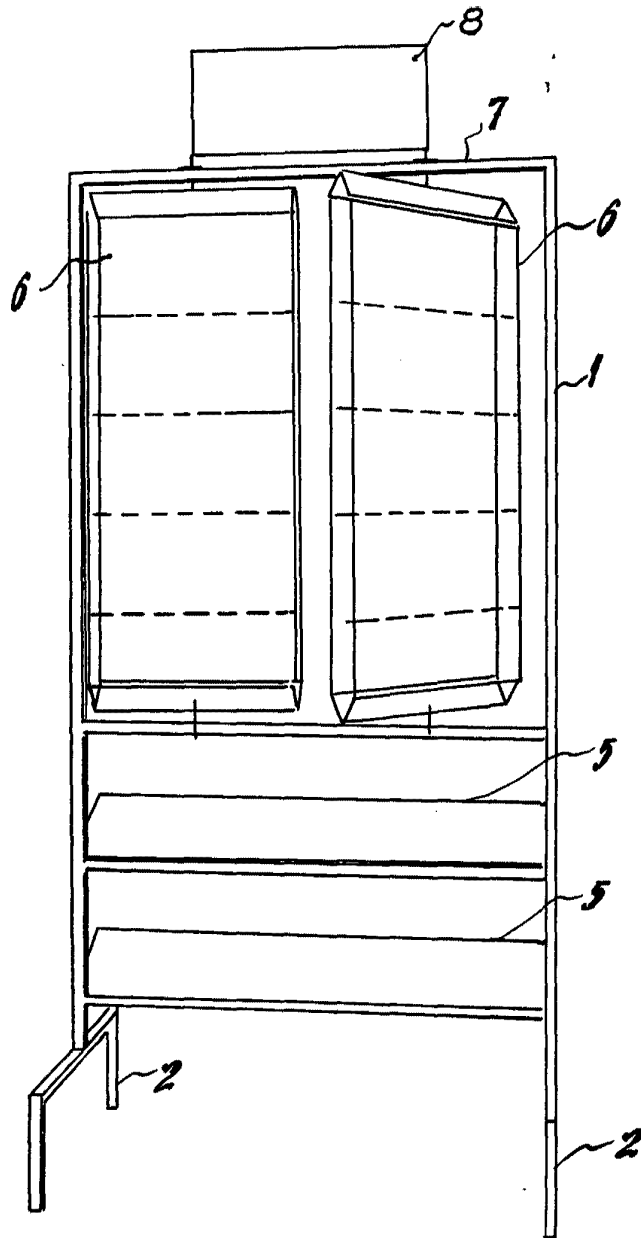
10.-

Madrid a 15 de febrero de 1962.

274634



FIG.1

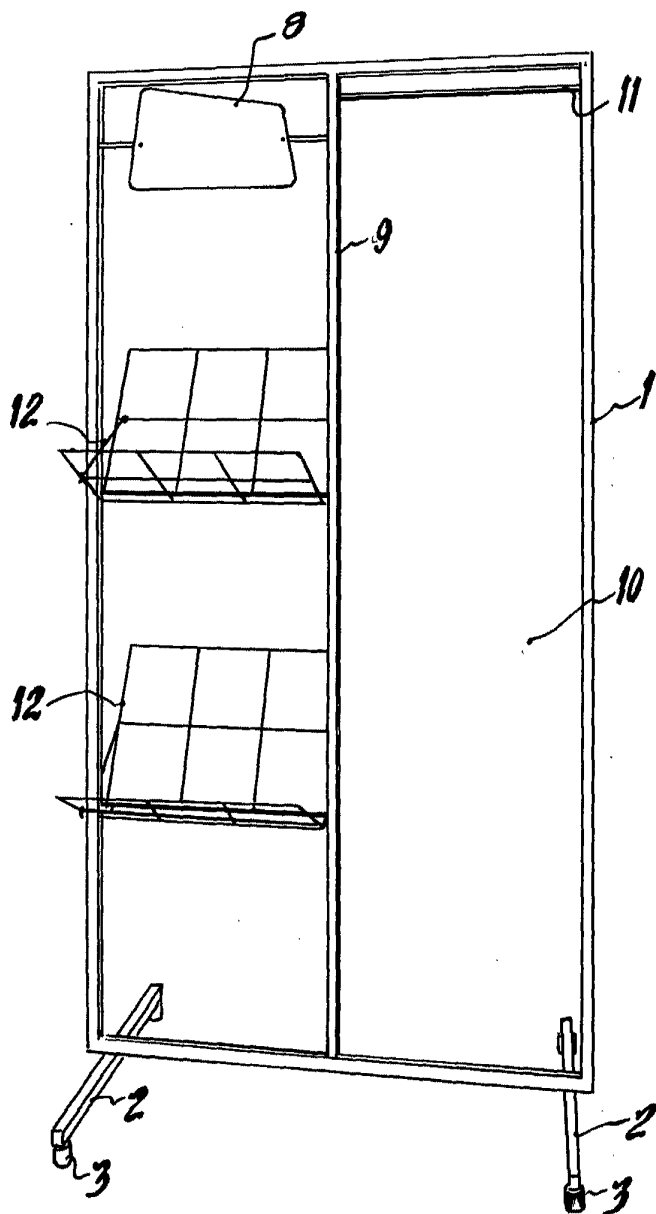


ESCALA VARIABLE

Madrid, 16 FEB 1902 de 19



FIG.2

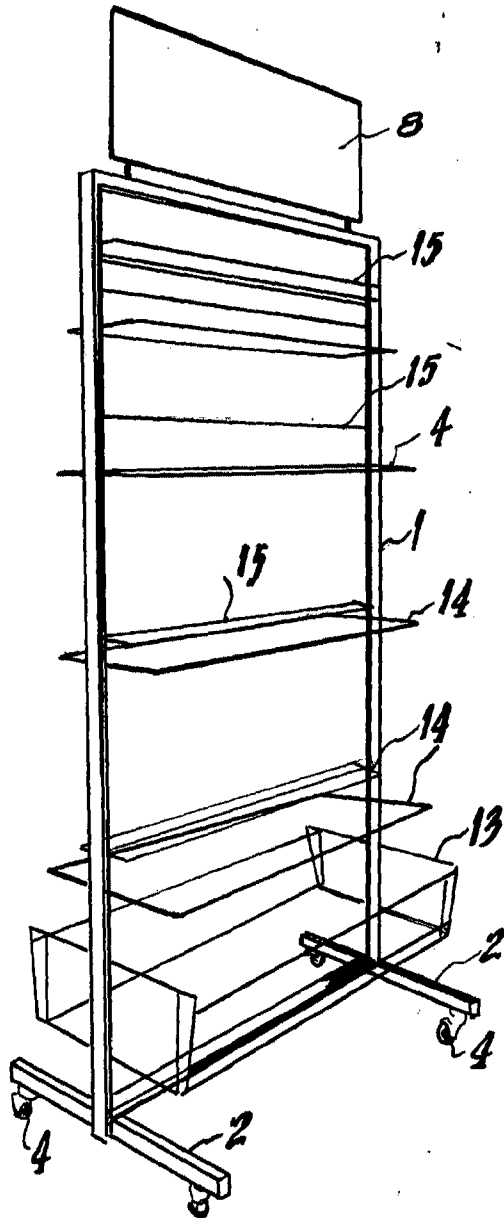


ESPANA MARQUE
Madrid, ... de 19...

274634



FIG.3



Madrid, 1902