

(19) ES (21) (22)	(31) NUMERO 774363	(19) Y
	FECHA DE PRESENTACION	



ESPAÑA

MODELO DE UTILIDAD

1 ENE. 1984

(30) PRIORIDADES	(31) NUMERO	(32) FECHA	(33) PAIS
------------------	-------------	------------	-----------

(37) FECHA DE PUBLICIDAD	(51) CLASIFICACION INTERNACIONAL A47C 7/54
--------------------------	---

(54) TITULO DE LA INVENCIÓN

"REPOSABRAZOS DESMONTABLE PARA MOBILIARIO".

(71) SOLICITANTE (S)

HENRY COLONER, S. A.

DOMICILIO DEL SOLICITANTE

BARCELONA, C. d'Aragó, 499

(72) INVENTOR (ES)

(73) TITULAR (ES)

(74) REPRESENTANTE

D. IGNACIO FONTI GRAU

El presente modelo de utilidad se refiere a un reposabrazos para mobiliario que presenta la particularidad de ser desmontable, es decir, de que se puede acoplar y desacoplar donde convenga, principalmente en muebles de los empleados en salones de belleza en los que se somete a las personas interesadas a tratamientos que comprenden varias operaciones sucesivas, en unas de las cuales se hallan sentadas y en otras permanecen echados como en una cama. El reposabrazos de que se trata, facilita llevar a cabo las indicadas operaciones así como otras de otros tipos, por ejemplo en clínicas y similares donde con el reposabrazos pueden adaptarse los muebles como interese de acuerdo con las necesidades para acomodar a las personas usuarias en distintas posturas.

El reposabrazos de referencia, además de ser ventajoso por su gran funcionalidad, lo es por la extraordinaria sencillez de los medios de acoplamiento al correspondiente mueble, tal como un sillón-camilla, un sillón de odontología, una silla de ruedas, etc.

El reposabrazos en cuestión se caracteriza esencialmente porque comprende una mecha que es encajable en una boca que se halla en el lugar del mueble, cuya boca presenta internamente una pieza transversal que encaja en dos escotaduras opuestas del borde extremo de la citada mecha para imposibilitar el giro axial de la misma en dicha boca tubular.

Para facilitar una explicación más detallada y su comprensión, se acompañan unos dibujos en los que se ha representado un caso práctico de realización de un reposabra-

3
zos de las características indicadas, que se cita sólo a título de ejemplo no limitativo del alcance del presente modelo de utilidad.

5 En dichos dibujos: la figura 1 es una vista en perspectiva que ilustra el reposabrazos separado del lugar de acoplamiento en un mueble; la figura 2 corresponde a una vista en alzado y sección que muestra el reposabrazos acoplado; y la figura 3 es otra vista en alzado y sección, considerada según una proyección a 90° con respecto a la figura 2 y
10 en la que se ha representado la zona de acoplamiento entre el reposabrazos y el mueble.

Considerando los dibujos, el reposabrazos desmontable para mobiliario objeto de la invención consiste en un cuerpo -1- debidamente configurado y dimensionado que constituye el reposabrazos y del que se deriva una mecha acodada -2- dirigida hacia abajo y que en el borde de su extremo libre presenta dos escotaduras diametralmente opuestas -3-.

El reposabrazos está destinado a un mueble, tal como un sillón-camilla o otro análogo que comprende un montante o porción tubular vertical similar -4- que presenta superiormente una boca -5- con una espiga interior transversal -6-.


La mecha -2- del reposabrazos -1- es enchufable en la boca -5- de la porción tubular -4- cuya espiga -6- encaja en las dos escotaduras -3- de la indicada mecha -2- que por el extremo de dichas escotaduras se apoya sobre la citada espiga -6-, con lo que se obtiene el acoplamiento del reposabrazos en la porción tubular -4- y se evita el giro

de la referida mecha -2- en dicha porción tubular.

Como se aprecia, el acoplamiento conseguido es eficiente y la mecha -2- puede retirarse cuando convenga de la porción tubular -4- para llevar a cabo el desmontaje.

5 Debe hacerse constar que serán variables los materiales, formas y dimensiones de los componentes del reposabrazos descrito y todos cuantos detalles no alteren la esencialidad de la invención.

- . -



REIVINDICACIONES

5 1. Reposabrazos desmontable para mobiliario, caracterizado esencialmente porque comprende una mecha que es enchufable en una boca tubular de un lugar del mueble, cuya boca presenta interiormente una espiga transversal que encaja en dos escotaduras opuestas del borde extremo libre de dicha mecha para imposibilitar el giro axial de la misma en la citada boca tubular.

2. Reposabrazos desmontable para mobiliario.

Todo ello según queda descrito y reivindicado en la presente memoria descriptiva que consta de cinco hojas foliadas escritas a máquina por una sola cara.

Barcelona, 16 de septiembre de 1983

HENRY COLOMER, S. A.

p.a.



11 92979 //

FIG. 1

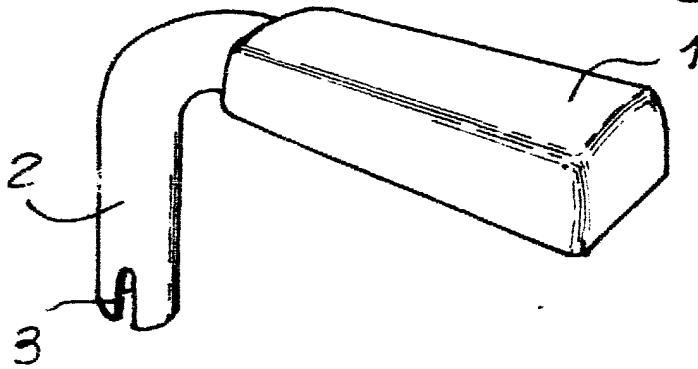


FIG. 2

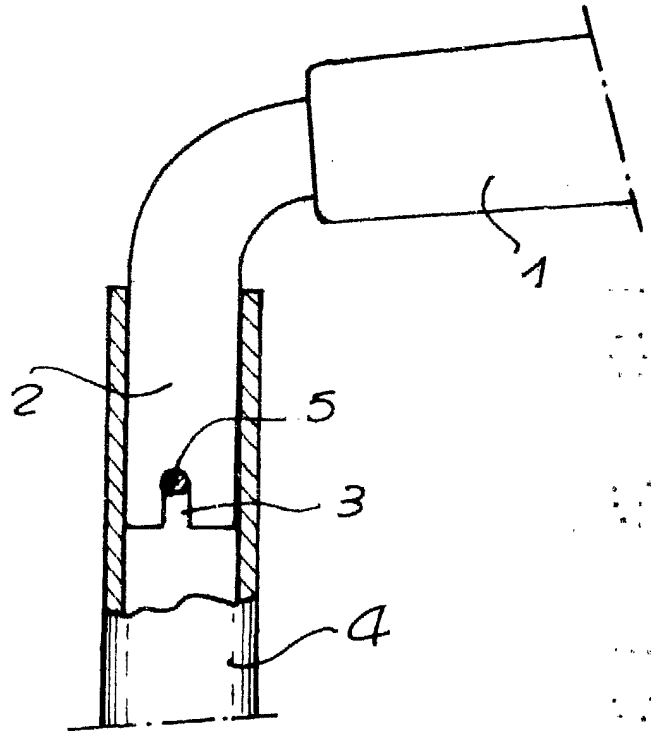
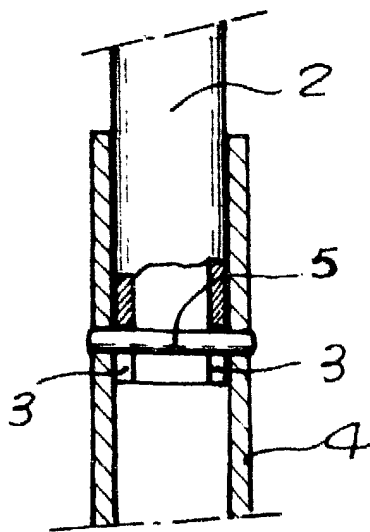


FIG. 3



Barcelona, 16 de septiembre 1983
p.a.