

(19) ES	(31) NUMERO	(10) Y
	274.259/4	
(21)	(22) FECHA DE PRESENTACION	
	19 Agosto 1963	



ESPAÑA
1305/C

MODELO DE UTILIDAD

M. 1019
6 DIC. 1984

(30) PRIORIDADES	(32) FECHA	(33) PAIS
(31) NUMERO		

(47) FECHA DE PUBLICIDAD	(51) CLASIFICACION INTERNACIONAL
	A47L 23/28 // A47L 23/04

(54) TITULO DE LA INVENCIÓN

NUEVO ESPUCHE PARA LA LIMPIEZA.

(71) SOLICITANTE (S)

D. JUAN RIBOLLEDA COMELLAS

DOMICILIO DEL SOLICITANTE

BARCELONA, Consell de Cent, 205, entlo. 1ª

(72) INVENTOR (ES)

El solicitante

(73) TITULAR (ES)

El mismo.

(74) REPRESENTANTE

ARTURO CANELA BRESÓ

El objeto del presente Modelo de Utilidad se refiere a un nuevo estuche para la limpieza.

5.- En la actualidad, los estuches para la limpieza y en especial para el calzado, están constituidos por unas cajas de madera, rígidas, más o menos grandes pero siempre excesivamente voluminosas, que no pueden ser llevadas consigo por el usuario de tales cajas, sino que siempre se deben guardar en un sitio determinado en el hogar para que se pueda acceder fácilmente a ellas debido al constante uso de tales cajas en la vida cotidiana.

10.-

embargo, en los viajes tales cajas no pueden ser llevadas en la maleta, con lo que si el viajero quiere tener limpio su calzado se debe llevar, por separado, la crema, el esparcidor, el tinte y el cepillo.

15.- Para evitar este inconveniente y lograr que el mismo estuche sea el esparcidor de la crema y el abrillantador de la que quede dispuesta en el calzado, se ha creado el objeto del presente Modelo de Utilidad, que además por su poco tamaño

y flexibilidad puede ser inclusive introducido en el bolsillo de la chaqueta del usuario.

Para una correcta interpretación se describe, a continuación, un caso de realización práctica, a título de ejemplo,

- 5.- no limitativo, del nuevo estuche, acompañándose de una hoja de dibujos en la que: en la figura 1 se representa el nuevo estuche, arrollado sobre sí mismo y con la solapa de cierre parcialmente cortada; en la figura 2 es una vista en perspectiva del estuche de la figura anterior, desenrollada, y en
- 10.- la figura 3 es la representación de cómo se utiliza el estuche para realizar la limpieza con el mismo.

- Consiste la invención en que el nuevo estuche está constituido por una bolsa (1) de material flexible e impermeable en una de cuyas caras lleva adosado y unido, externamente,
- 15.- una lámina (2) de material mullido, mientras que en la solapa (3) de cierre de la bolsa (1) hay también unido parte de un dispositivo de cierre (4), tal como de interpenetración, que se complementa con la otra parte del cierre (4') dispuesta en la cara externa del otro lado de la bolsa (1) y llevando
- 20.- en el interior de la misma elementos (5) para realizar la limpieza, por ejemplo gamuzas o paños, y contenedores de

- productos para efectuar la aludida limpieza, cuando la lámina esponjosa (2) no es de las del tipo de las que están impregnadas con las sustancias de limpieza y efectuando el cierre del conjunto por arrollado sobre sí mismo, disponiendo la solapa (3) de cierre contra el cilindro (1') obtenido y su elemento de cierre (4) se une y abrocha al elemento de cierre (4') dispuesto en la superficie cilíndrica constituida durante los períodos de cierre, lográndose la fácil apertura por desabrochado, desarrollado del rollo cilíndrico (1') y estirado de la bolsa (1) que a su vez actúa de manopla una vez retirados los elementos de limpieza en ella introducidos.

Se sobreentiende que en el presente caso serán variables cuantos detalles de construcción y acabado no alteren, cambien o modifiquen la esencialidad de la invención.

- 15.- Habiéndose descrito ampliamente el objeto del presente Modelo de Utilidad, lo que se declara como nuevo y no practicado ni divulgado en España, comprende las siguientes reivindicaciones:

REIVINDICACIONES

=====


- 1ª.-NUEVO ESTUCHE PARA LA LIMPIEZA, caracterizado por el hecho de estar constituido por una bolsa de material flexible e impermeable, en una de cuyas caras lleva adosado y unido, externamente, una lámina de material mullido, mientras que en la solapa de cierre de la bolsa hay también unido parte de un dispositivo de cierre, tal como de interpenetración, que se complementa con la otra parte del cierre dispuesta en la cara externa del otro lado de la bolsa, y llevando en el interior de la misma elementos para realizar la limpieza, por ejemplo gamuzas o paños, y contenedores de productos para efectuar la aludida limpieza, cuando la lámina esponjosa no es de las del tipo de las que están impregnadas con las sustancias de limpieza, y efectuando el cierre del conjunto por arrollado sobre sí mismo disponiendo la solapa de cierre contra el cilindro obtenido y su elemento de cierre se une y agarra al elemento de cierre dispuesto en la superficie cilíndrica constituida durante los períodos de cierre, lográndose la fácil apertura por desabrochado,
- 5.-
- 10.-
- 15.-

desenrollado del rollo cilíndrico y estirado de la bolsa que a su vez actúa de manopla una vez retirados los elementos de limpieza en ella introducidos.

2ª.-NUEVO ESTUCHE PARA LA LIMPIEZA.

Según se describe y reivindica en la presente Memoria Descriptiva, que consta de siete hojas reglamentarias, escritas a máquina por una sola cara, acompañándose de una hoja de dibujos.

Barcelona, a 19 de Agosto de 1983.

A handwritten signature in cursive script, appearing to read 'Francisco', is written in dark ink on the right side of the page.

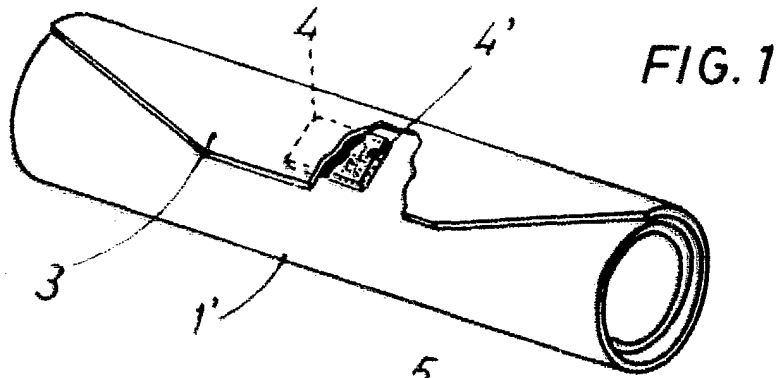


FIG. 1

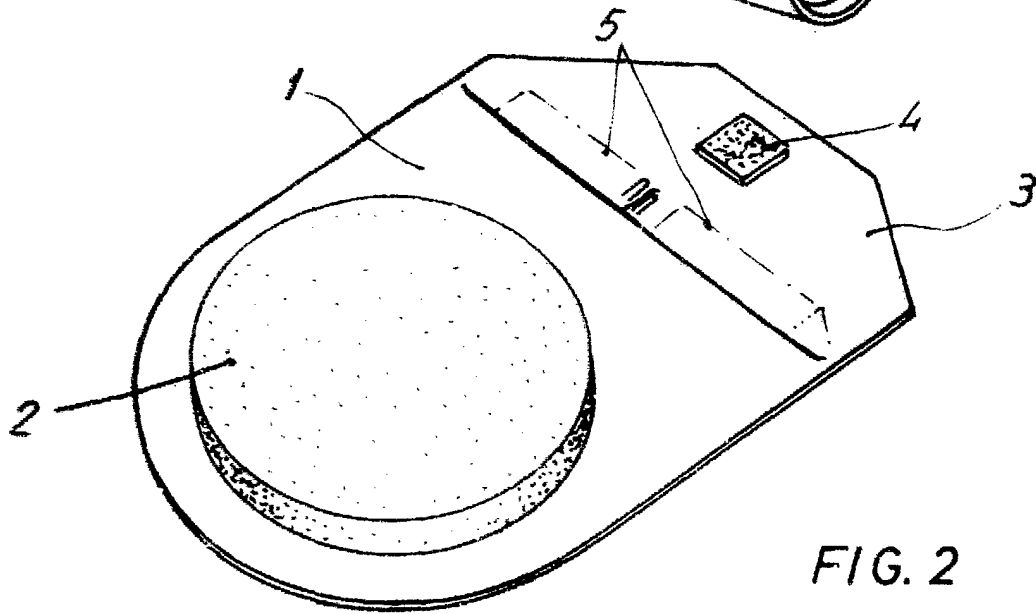


FIG. 2

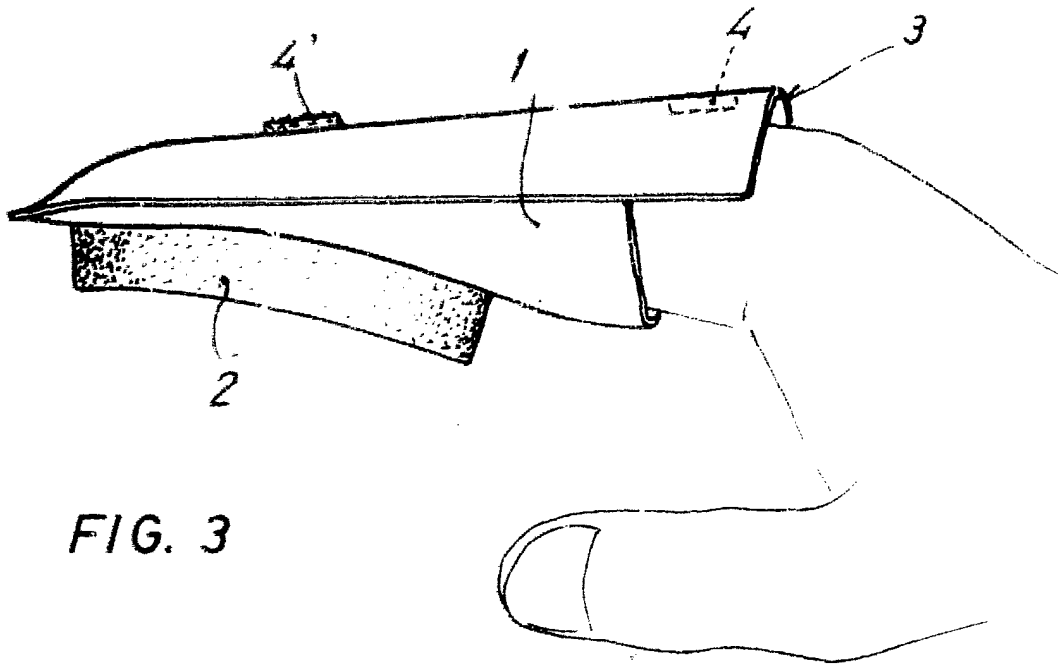


FIG. 3

Ribolleda