

(19) ES (21) (22)	(11) NUMERO <b>274202</b>	(10) Y
	(22) FECHA DE PRESENTACION	



ESPAÑA

**MODELO DE UTILIDAD** 16 ENE. 1984

(20) PRIORIDADES:	(32) FECHA	(33) PAIS
(31) NUMERO		

(47) FECHA DE PUBLICIDAD	(51) CLASIFICACION INTERNACIONAL
	B 42 F 13/16

(64) TITULO DE LA INVENCIÓN

"MUEBLE PERFECCIONADO PARA EL ARCHIVADO DE PLANOS"

(71) SOLICITANTE (S)

BCF INTERNACIONAL, S.A.

DOMICILIO DEL SOLICITANTE

Avda. Paral.lel, 121 - Barcelona

(72) REPRESENTANTE

(73) TITULAR RES

BCF INTERNACIONAL, S.A.

(74) REPRESENTANTE

D<sup>a</sup>. M<sup>a</sup>. LUISA ISERN CUYAS, Agente Oficial de la Propiedad Industrial

MEMORIA DESCRIPTIVA

El presente modelo de utilidad se refiere a un mueble perfeccionado para el archivado de planos.

5 En la invención se ha ideado un mueble especialmente destinado para la conservación y archivado de planos en disposición suspendida de guías incorporadas, presentando este mueble una especial organización que permite el manipulado de aquellos con fines a su selección, y la extracción del plano elegido,

10 Cualquiera que sea su posición con respecto a los restantes planos.

En líneas generales, el mueble que se preconiza está constituido por dos cuerpos a manera de semicajas, móviles una de ellas con respecto a la otra, que permanece fija.

15 Cuando la semi caja móvil está acoplada a la fija se constituye un cuerpo de mueble prismático provisto de tapa superior de cierre.

20 Cuando la semi caja móvil se desplaza paralelamente a si misma hasta un tope previsto, y se levanta la tapa superior, los planos pueden moverse manualmente en las guías previstas en una y otra semicaja, cuyas guías están formadas por varillas situadas en un mismo plano horizontal pero defasadas las de unas semi caja con respecto a las guías de la otra semi caja.

25 Rebasado este tope que limita la separación entre las semicajas, los extremos de unas guías quedan separadas de los extremos de las otras, dejando un espacio suficien-

te para la extracción del plano seleccionado.

Con el fin de facilitar la explicación se acompaña a la presente memoria descriptiva de una lámina de dibujos en la que se ha representado un caso de realización que se cita a título de ejemplo.

En los dibujos, la figura 1 es una perspectiva del mueble en una posición tal que permite la manipulación de los planos en sus guías, pero no su extracción.

La figura 2, corresponde a una perspectiva similar del mueble en la que la posición del mismo permite la extracción del plano seleccionado.

La figura 3, es un detalle en perspectiva de las guías soporte de los planos.

Haciendo referencia a las figuras, se aprecia en su realización un mueble constituido por dos memicajas -1- y -2-, de las cuales la -2- es móvil hasta un tope que determina la posición mostrada en la figura 1.

Ambas semi cajas -1- y -2- presentan agrupaciones de varillas -3- y -4-, situadas en un mismo plano horizontal, pero defasadas entre si para permitir el ensartado de los orificios -5- y -6- previstos en las tiras -7- que presentan los planos -8- en su borde superior.

En la posición mostrada en la figura 1, los planos pueden deslizar sobre las varillas de guía -3- y -4- pero no pueden ser extraídos.

Mediante el pulsado del botón -9- se libera el tope que mantendrá las semi cajas en la posición de la figura 1, y se accede a la posición de la figura 2, en la

cual los extremos de las guías -3- y -4-, dejan un espacio suficiente para la salida del plano deseado.

Cuando ambas semicajas -1- y -2-, quedan acopladas forman una cavidad prismática cerrada superiormente por la tapa levadiza -10-

5 El modelo dentro de su esencialidad, puede ser llevado a la práctica en otras formas de realización que difieran en detalle de la indicada a título de ejemplo en la descripción y a las cuales alcanzará igualmente la protección que se recaba. Podrá pues construirse en cualquier forma y tamaño con los materiales más adecuados por quedar todo ello comprendido en el espíritu de las siguientes reivindicaciones.

15

= . =

#### REIVINDICACIONES

20 Descrito el objeto del presente invento, se declaran nuevas y de propia invención, las siguientes reivindicaciones.

25 1.- Mueble perfeccionado para el archivado de planos, caracterizado esencialmente por el hecho de estar constituido por dos semicajas enfrentadas que constituyen un cuerpo de mueble prismático cerrado superiormente por una tapa levadiza; porque una de las semicajas es móvil hasta un

5 tope eliminable por pulsado de un botón y que permite el desplazamiento de la semicaja móvil hasta el máximo distanciamiento; porque ambas semi cajas presentan en su parte superior sendas agrupaciones de varillas situadas en un mismo plano horizontal pero en distinto plano vertical; porque dichas varillas realizan una función de guía y soporte al insertarse en respectivos orificios alineados en una tira laminar vinculada al borde superior de cada plano; porque en la posición de separacion de las semicajas definida por el tope antedicho, las varillas suman su longitud permitiendo el deslizado de los planos de una agrupación a otra; y porque en la posición de máximo distanciamiento de las semicajas se constituye una separación entre los extremos de las varillas a través de la cual puede extraerse uno cualquiera de los planos archivados en el mueble.

10

15

2.- Mueble perfeccionado para el archivado de planos.

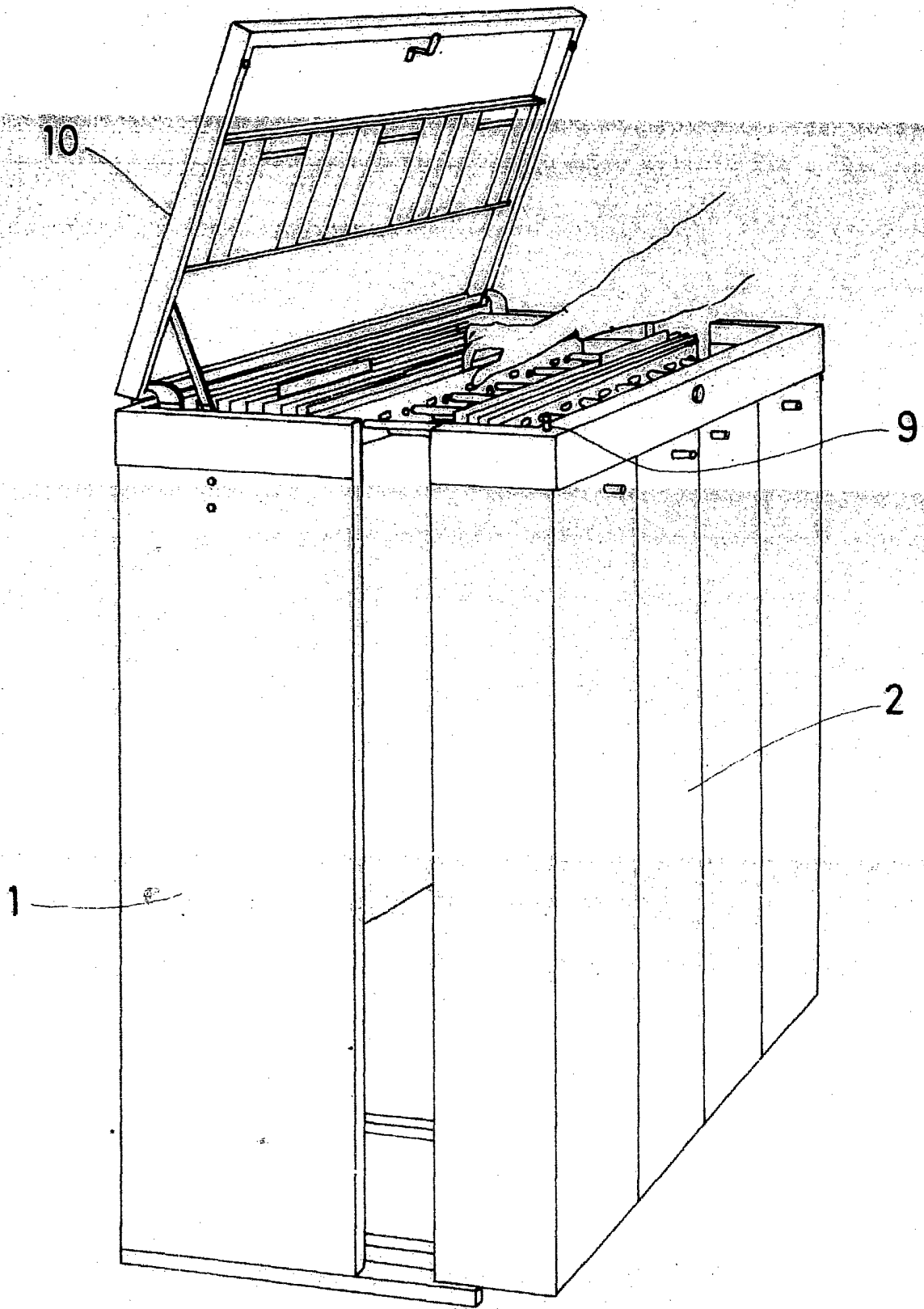
Según se describe y reivindica en la presente memoria descriptiva que consta de 5 hojas foliadas y escritas a máquina por una sola cara.

20

Madrid, a

p.a.

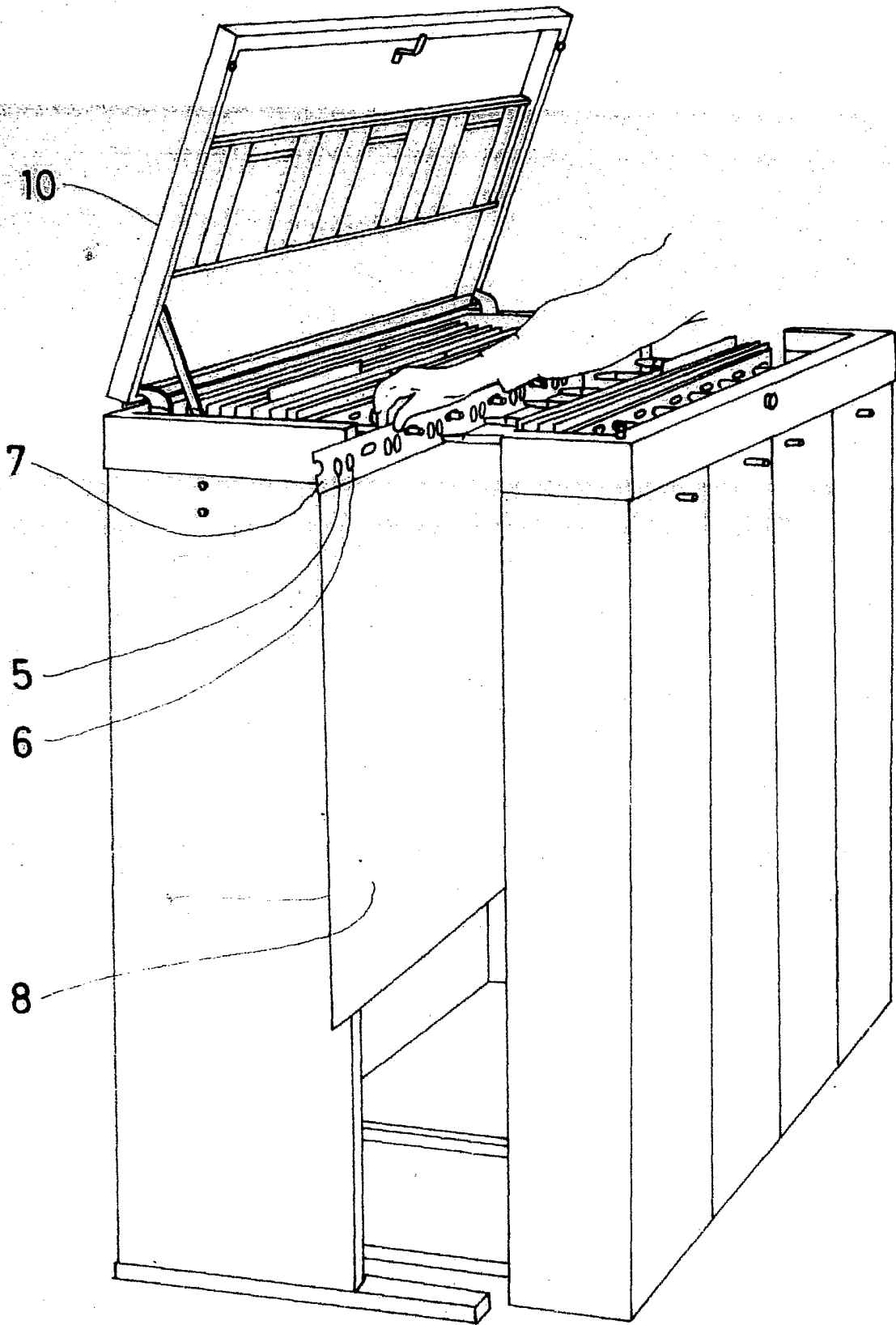




Madrid, a  
p. a.

**FIG. 1**


A large, handwritten scribble or signature consisting of several overlapping loops, located below the figure number.



Madrid, a

FIG. 2

P. E.



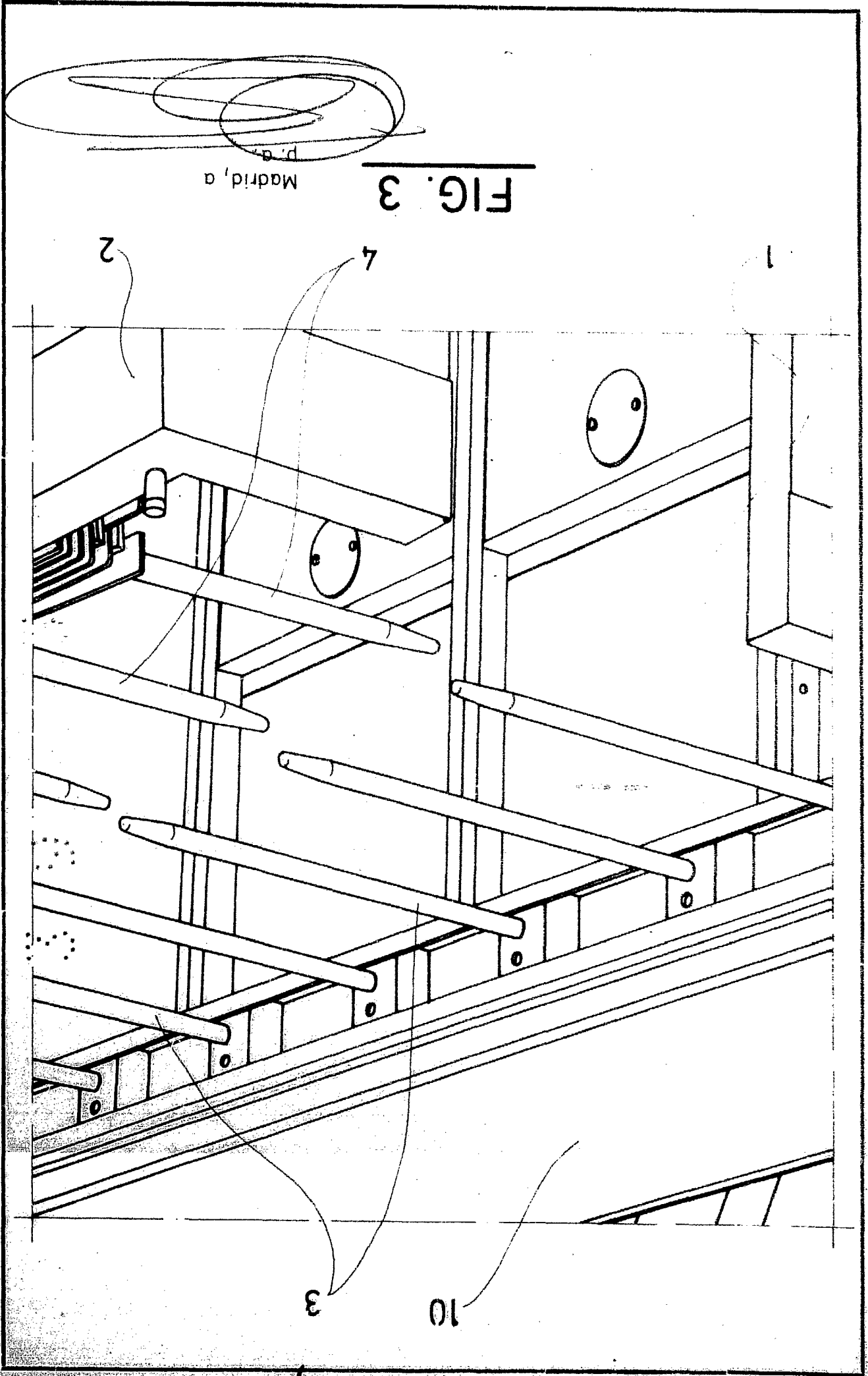


FIG. 3

Madrid, a

p. a.

